



MINISTÉRIO DA EDUCAÇÃO
UNIVERSIDADE FEDERAL DE CAMPINA GRANDE
PREFEITURA UNIVERSITÁRIA
COORDENAÇÃO DE PROJETOS



OBRA: Execução de serviços para manutenção predial
no campus Pombal

TABELAS REFERÊNCIA: SINAPI 07/2025; ORSE 06/2025

DATA BASE: 07/2025

Leis sociais (Não Desoneradas)

Leis sociais: 113,60% Horista

Leis sociais: 69,85% Mensalista

OBS: As Leis sociais estão embutidas nos preços unitários dos insumos de mão de obra.

COMPOSIÇÕES ANALÍTICAS - REFERÊNCIA

ITEM	CÓDIGO	BANCO	DESCRIÇÃO	UND	QUANT.	VALOR UNIT	TOTAL
------	--------	-------	-----------	-----	--------	------------	-------

Composições Principais

1.1	Código	Banco	Descrição	Und	Quant.	Valor Unit	Total
Composição	13311	ORSE	Andaime metálico fachadeiro - locação mensal , exceto montagem, desmontagem e tela	m²xmês	1,0000000	39,40	39,40
Item	Código	Banco	Descrição	Und	Quant.	Valor Unit	Total
Composição	10605	ORSE	Encargos Complementares - Montador	h	0,0800000	4,55	0,36
Composição	10549	ORSE	Encargos Complementares - Servente	h	0,1600000	3,88	0,62
Insumo	00006111/SINA PI	ORSE	Servente de obras (horista)	h	0,1600000	14,58	2,33
Insumo	4154	ORSE	Aluguel de andaime tubular metálico fachadeiro (aluguel mensal) m² x mês - Largura=2,00m; Altura=1,20m	m²xmês	1,0300000	33,75	34,76
Insumo	00044497/SINA PI	ORSE	Montador de estruturas metalicas horista	h	0,0800000	17,63	1,41

Detalhamento de Cálculo ORSE

Item	Código	Banco	Descrição	Und	Quant.	Valor Unit	Total
Insumo	11270	ORSE	Martelo de solda do tipo picareta, cabo de madeira, 300x0,4x0,5mm	un	0,0000240	44,02	0,00
Insumo	941	ORSE	Fardamento com mangas curta	un	0,0003600	198,07	0,07
Insumo	10362	ORSE	Seguro de vida e acidente em grupo	un	0,0010800	12,54	0,01
Insumo	11282	ORSE	Esmerilhadeira angular elétrico portátil 4 1/2" - 1000 watts - ref. G1000kB2Black e Decker	un	0,0000160	362,00	0,00
Insumo	11276	ORSE	Alicate de pressão para solda tipo U, para apertar chapas, tiras e qualquer tipo de perfil. Niquelado, mordentes reforçados em aço laminado. Corpo em chapa dobrada extra-reforçada e rebites de aço, 11" (280mm). Ref. 138 Gedore.	un	0,0000160	169,93	0,00
Insumo	11279	ORSE	Alicate para anéis de pistão capacidade 50-100mm. ref.44044101 Tramontina ou similar	un	0,0000160	204,08	0,00
Insumo	11280	ORSE	Chave Inglesa 15" ref. 012418012 carbografite	un	0,0000160	60,50	0,00
Insumo	11274	ORSE	Grampo de de aperto rápido 16" Ref. 60987 Beltools	un	0,0000240	18,94	0,00
Insumo	11285	ORSE	Fonte inversora de solda WMI 140ED 220V - BAMBOZZI - WMI- 140ED	un	0,0000080	930,00	0,00
Insumo	11284	ORSE	Cavalete de ferro nº 1	un	0,0000160	121,68	0,00
Insumo	10599	ORSE	Protetor solar fps 30 com 120ml	un	0,0004320	18,00	0,00
Insumo	00012892/SINA PI	ORSE	Luva raspa de couro, cano curto (punho *7* cm)	par	0,0005520	11,28	0,00
Insumo	00012893/SINA PI	ORSE	Bota de segurança com biqueira de aço e colarinho acolchoado	par	0,0001920	76,67	0,01
Insumo	11275	ORSE	Alicate de pressão 11"	un	0,0000160	136,13	0,00
Insumo	10596	ORSE	Protetor auricular	un	0,0010800	4,93	0,00
Insumo	11277	ORSE	Alicate de pressão para solda de chapa 18" (460mm), Ref.138 Z Gedore	un	0,0000160	190,82	0,00



MINISTÉRIO DA EDUCAÇÃO
UNIVERSIDADE FEDERAL DE CAMPINA GRANDE
PREFEITURA UNIVERSITÁRIA
COORDENAÇÃO DE PROJETOS



OBRA: Execução de serviços para manutenção predial no campus Pombal

TABELAS REFERÊNCIA: SINAPI 07/2025; ORSE 06/2025

DATA BASE: 07/2025

Leis sociais (Não Desoneradas)

Leis sociais: 113,60% Horista

Leis sociais: 69,85% Mensalista

OBS: As Leis sociais estão embutidas nos preços unitários dos insumos de mão de obra.

COMPOSIÇÕES ANALÍTICAS - REFERÊNCIA

ITEM	CÓDIGO	BANCO	DESCRIÇÃO	UND	QUANT.	VALOR UNIT	TOTAL	
Insumo	11286	ORSE	Macariço de solda Ref. CG201 código 010414410 carbografite	un	0,0000240	401,87	0,00	
Insumo	11271	ORSE	Talhadeira com punho de proteção 22 x225mm ref.207206BR Belzer	un	0,0000080	57,84	0,00	
Insumo	11278	ORSE	Alicate diagonal para corte rente 5" a 8"	un	0,0000160	30,10	0,00	
Insumo	11281	ORSE	Bolsa de lona para ferramentas 40 x 30 x 20cm	un	0,0000640	357,49	0,02	
Insumo	10492	ORSE	Cesta Básica	un	0,0010800	205,00	0,22	
Insumo	11272	ORSE	Alicate Climpador (cripador)	un	0,0000080	199,84	0,00	
Insumo	2378	ORSE	Vale transporte	un	0,0202880	4,50	0,09	
Insumo	158	ORSE	Almoço (Participação do empregador)	un	0,0244320	14,00	0,34	
Insumo	10517	ORSE	Exames admissionais/demissionais (checkup)	cj	0,0000960	300,00	0,02	
Insumo	00012895/SINAPI	ORSE	Capacete de segurança aba frontal com suspensao de polietileno, sem jugular (classe b)	un	0,0001440	14,00	0,00	
Insumo	11283	ORSE	Selador horizontal para fita de aço 1"	un	0,0000080	689,08	0,00	
Insumo	11273	ORSE	Esquadro de alumínio para soldagem de peças, com duas morsas, 35 x 35 x 4,5cm, marca Black Jack	un	0,0000160	220,68	0,00	
Insumo	00012894/SINAPI	ORSE	Capa para chuva em pvc com forro de poliester, com capuz (amarela ou azul)	un	0,0000480	20,85	0,00	
Insumo	10761	ORSE	Refeição - café da manhã (café com leite e dois pães com manteiga)	un	0,0244320	5,00	0,12	
Insumo	1651	ORSE	Óculos branco proteção	pr	0,0001920	7,00	0,00	
Insumo	10788	ORSE	Pá quadrada	un	0,0000320	36,90	0,00	
Insumo	00002711/SINAPI	ORSE	Carrinho de mao, em aco, com capacidade de *45 a 65* l / *100* kg, pneu com camara	un	0,0000320	172,23	0,00	
Insumo	4729	ORSE	Marreta 1 kg com cabo	un	0,0000160	37,80	0,00	
Insumo	4728	ORSE	Talhadeira chata 10"	un	0,0000480	18,58	0,00	
Insumo	00006111/SINAPI	ORSE	Servente de obras (horista)	h	0,1600000	14,58	2,33	
Insumo	4154	ORSE	Aluguel de andaime tubular metálico fachadeiro (aluguel mensal) m² x mês - Largura=2,00m; Altura=1,20m	m²xmês	1,0300000	33,75	34,76	
Insumo	00044497/SINAPI	ORSE	Montador de estruturas metalicas horista	h	0,0800000	17,63	1,41	
LS =>						0,00	MO com LS =>	3,74
							Valor com BDI =>	48,41

1.2	Código	Banco	Descrição	Und	Quant.	Valor Unit	Total
Composição	98533	SINAPI	PODA EM ALTURA DE ÁRVORE COM DIÂMETRO DE TRONCO MAIOR OU IGUAL A 0,20 M E MENOR QUE 0,40 M. AF_03/2024	UN	1,0000000	109,46	109,46



MINISTÉRIO DA EDUCAÇÃO
UNIVERSIDADE FEDERAL DE CAMPINA GRANDE
PREFEITURA UNIVERSITÁRIA
COORDENAÇÃO DE PROJETOS



OBRA: Execução de serviços para manutenção predial
no campus Pombal

TABELAS REFERÊNCIA: SINAPI 07/2025; ORSE 06/2025

DATA BASE: 07/2025

Leis sociais (Não Desoneradas)

Leis sociais: 113,60% Horista
Leis sociais: 69,85% Mensalista

OBS: As Leis sociais estão embutidas nos preços unitários dos insumos de mão de obra.

COMPOSIÇÕES ANALÍTICAS - REFERÊNCIA

ITEM	CÓDIGO	BANCO	DESCRIÇÃO	UND	QUANT.	VALOR UNIT	TOTAL	
Composição Auxiliar	88316	SINAPI	SERVENTE COM ENCARGOS COMPLEMENTARES	H	1,4898000	20,27	30,19	
Composição Auxiliar	88441	SINAPI	JARDINEIRO COM ENCARGOS COMPLEMENTARES	H	1,1174000	21,18	23,66	
Composição Auxiliar	5928	SINAPI	GUINDAUTO HIDRÁULICO, CAPACIDADE MÁXIMA DE CARGA 6200 KG, MOMENTO MÁXIMO DE CARGA 11,7 TM, ALCANCE MÁXIMO HORIZONTAL 9,70 M, INCLUSIVE CAMINHÃO TOCO PBT 16.000 KG, POTÊNCIA DE 189 CV - CHP DIURNO. AF_06/2014	CHP	0,1711000	267,83	45,82	
Composição Auxiliar	5930	SINAPI	GUINDAUTO HIDRÁULICO, CAPACIDADE MÁXIMA DE CARGA 6200 KG, MOMENTO MÁXIMO DE CARGA 11,7 TM, ALCANCE MÁXIMO HORIZONTAL 9,70 M, INCLUSIVE CAMINHÃO TOCO PBT 16.000 KG, POTÊNCIA DE 189 CV - CHI DIURNO. AF_06/2014	CHI	0,1402000	69,85	9,79	
					LS =>	0,00	MO com LS =>	47,67
							Valor com BDI =>	134,50

2.1	Código	Banco	Descrição	Und	Quant.	Valor Unit	Total	
Composição	93358	SINAPI	ESCAVAÇÃO MANUAL DE VALA. AF_09/2024	m³	1,0000000	80,18	80,18	
Composição Auxiliar	88316	SINAPI	SERVENTE COM ENCARGOS COMPLEMENTARES	H	3,9557667	20,27	80,18	
					LS =>	0,00	MO com LS =>	59,49
							Valor com BDI =>	98,52

2.2	Código	Banco	Descrição	Und	Quant.	Valor Unit	Total	
Composição	94342	SINAPI	ATERRO MANUAL DE VALAS COM AREIA PARA ATERRO. AF_08/2023	m³	1,0000000	121,15	121,15	
Composição Auxiliar	5901	SINAPI	CAMINHÃO PIPA 10.000 L TRUCADO, PESO BRUTO TOTAL 23.000 KG, CARGA ÚTIL MÁXIMA 15.935 KG, DISTÂNCIA ENTRE EIXOS 4,8 M, POTÊNCIA 230 CV, INCLUSIVE TANQUE DE AÇO PARA TRANSPORTE DE ÁGUA - CHP DIURNO. AF_06/2014	CHP	0,0054000	306,93	1,65	
Composição Auxiliar	91533	SINAPI	COMPACTADOR DE SOLOS DE PERCUSSÃO (SOQUETE) COM MOTOR A GASOLINA 4 TEMPOS, POTÊNCIA 4 CV - CHP DIURNO. AF_08/2015	CHP	0,1962000	32,14	6,30	
Composição Auxiliar	5903	SINAPI	CAMINHÃO PIPA 10.000 L TRUCADO, PESO BRUTO TOTAL 23.000 KG, CARGA ÚTIL MÁXIMA 15.935 KG, DISTÂNCIA ENTRE EIXOS 4,8 M, POTÊNCIA 230 CV, INCLUSIVE TANQUE DE AÇO PARA TRANSPORTE DE ÁGUA - CHI DIURNO. AF_06/2014	CHI	0,0006000	70,57	0,04	
Composição Auxiliar	88316	SINAPI	SERVENTE COM ENCARGOS COMPLEMENTARES	H	0,7866000	20,27	15,94	
Insumo	00000368	SINAPI	AREIA PARA ATERRO - POSTO JAZIDA/FORNECEDOR (RETIRADO NA JAZIDA, SEM TRANSPORTE)	M³	1,3889000	70,00	97,22	
					LS =>	0,00	MO com LS =>	15,80
							Valor com BDI =>	148,86



MINISTÉRIO DA EDUCAÇÃO
UNIVERSIDADE FEDERAL DE CAMPINA GRANDE
PREFEITURA UNIVERSITÁRIA
COORDENAÇÃO DE PROJETOS



OBRA: Execução de serviços para manutenção predial
no campus Pombal

TABELAS REFERÊNCIA: SINAPI 07/2025; ORSE 06/2025

DATA BASE: 07/2025

Leis sociais (Não Desoneradas)

Leis sociais: 113,60% Horista
Leis sociais: 69,85% Mensalista

OBS: As Leis sociais estão embutidas nos preços unitários dos insumos de mão de obra.

COMPOSIÇÕES ANALÍTICAS - REFERÊNCIA

ITEM	CÓDIGO	BANCO	DESCRIÇÃO	UND	QUANT.	VALOR UNIT	TOTAL	
2.3	Código	Banco	Descrição	Und	Quant.	Valor Unit	Total	
Composição	104737	SINAPI	REATERRO MANUAL DE VALAS, COM PLACA VIBRATÓRIA. AF_08/2023	m³	1,0000000	20,49	20,49	
Composição Auxiliar	5901	SINAPI	CAMINHÃO PIPA 10.000 L TRUCADO, PESO BRUTO TOTAL 23.000 KG, CARGA ÚTIL MÁXIMA 15.935 KG, DISTÂNCIA ENTRE EIXOS 4,8 M, POTÊNCIA 230 CV, INCLUSIVE TANQUE DE AÇO PARA TRANSPORTE DE ÁGUA - CHP DIURNO. AF_06/2014	CHP	0,0054000	306,93	1,65	
Composição Auxiliar	88316	SINAPI	SERVENTE COM ENCARGOS COMPLEMENTARES	H	0,8809000	20,27	17,85	
Composição Auxiliar	5903	SINAPI	CAMINHÃO PIPA 10.000 L TRUCADO, PESO BRUTO TOTAL 23.000 KG, CARGA ÚTIL MÁXIMA 15.935 KG, DISTÂNCIA ENTRE EIXOS 4,8 M, POTÊNCIA 230 CV, INCLUSIVE TANQUE DE AÇO PARA TRANSPORTE DE ÁGUA - CHI DIURNO. AF_06/2014	CHI	0,0006000	70,57	0,04	
Composição Auxiliar	91277	SINAPI	PLACA VIBRATÓRIA REVERSÍVEL COM MOTOR 4 TEMPOS A GASOLINA, FORÇA CENTRÍFUGA DE 25 KN (2500 KGF), POTÊNCIA 5,5 CV - CHP DIURNO. AF_08/2015	CHP	0,0942000	10,09	0,95	
					LS =>	0,00	MO com LS =>	13,36
							Valor com BDI =>	25,17
3.1	Código	Banco	Descrição	Und	Quant.	Valor Unit	Total	
Composição	96616	SINAPI	LASTRO DE CONCRETO MAGRO, APLICADO EM BLOCOS DE COROAMENTO OU SAPATAS. AF_01/2024	m³	1,0000000	768,96	768,96	
Composição Auxiliar	88316	SINAPI	SERVENTE COM ENCARGOS COMPLEMENTARES	H	2,4530000	20,27	49,72	
Composição Auxiliar	94968	SINAPI	CONCRETO MAGRO PARA LASTRO, TRAÇO 1:4,5:4,5 (EM MASSA SECA DE CIMENTO/ AREIA MÉDIA/ BRITA 1) - PREPARO MECÂNICO COM BETONEIRA 600 L. AF_05/2021	m³	1,3800000	397,32	548,30	
Composição Auxiliar	88309	SINAPI	PEDREIRO COM ENCARGOS COMPLEMENTARES	H	6,7810000	25,21	170,94	
					LS =>	0,00	MO com LS =>	238,44
							Valor com BDI =>	944,89
3.2	Código	Banco	Descrição	Und	Quant.	Valor Unit	Total	
Composição	103800	SINAPI	PEDRA ARGAMASSADA COM CIMENTO E AREIA 1:3, 40% DE ARGAMASSA EM VOLUME - AREIA E PEDRA DE MÃO COMERCIAIS - FORNECIMENTO E ASSENTAMENTO. AF_08/2022	m³	1,0000000	499,83	499,83	
Composição Auxiliar	88629	SINAPI	ARGAMASSA TRAÇO 1:3 (EM VOLUME DE CIMENTO E AREIA MÉDIA ÚMIDA), PREPARO MANUAL. AF_08/2019	m³	0,4412000	671,24	296,15	
Composição Auxiliar	88309	SINAPI	PEDREIRO COM ENCARGOS COMPLEMENTARES	H	2,2158000	25,21	55,86	

 MINISTÉRIO DA EDUCAÇÃO UNIVERSIDADE FEDERAL DE CAMPINA GRANDE PREFEITURA UNIVERSITÁRIA COORDENAÇÃO DE PROJETOS		OBRA: Execução de serviços para manutenção predial no campus Pombal
		Leis sociais (Não Desoneradas) Leis sociais: 113,60% Horista Leis sociais: 69,85% Mensalista

TABELAS REFERÊNCIA: SINAPI 07/2025; ORSE 06/2025
 DATA BASE: 07/2025



OBS: As Leis sociais estão embutidas nos preços unitários dos insumos de mão de obra.

COMPOSIÇÕES ANALÍTICAS - REFERÊNCIA

ITEM	CÓDIGO	BANCO	DESCRIÇÃO	UND	QUANT.	VALOR UNIT	TOTAL
Composição Auxiliar	88316	SINAPI	SERVENTE COM ENCARGOS COMPLEMENTARES	H	3,1021000	20,27	62,87
Insumo	00004730	SINAPI	PEDRA DE MAO OU PEDRA RACHAO PARA ARRIMO/FUNDACAO (POSTO PEDREIRA/FORNECEDOR, SEM FRETE)	M³	0,9086000	93,50	84,95
					LS =>	0,00	MO com LS => 147,58
							Valor com BDI => 614,19

3.3	Código	Banco	Descrição	Und	Quant.	Valor Unit	Total
Composição	102487	SINAPI	CONCRETO CICLÓPICO FCK = 15MPA, 30% PEDRA DE MÃO EM VOLUME REAL, INCLUSIVE LANÇAMENTO. AF_05/2021	m³	1,0000000	570,47	570,47
Composição Auxiliar	90586	SINAPI	VIBRADOR DE IMERSÃO, DIÂMETRO DE PONTEIRA 45MM, MOTOR ELÉTRICO TRIFÁSICO POTÊNCIA DE 2 CV - CHP DIURNO. AF_06/2015	CHP	0,2198000	1,27	0,27
Composição Auxiliar	88309	SINAPI	PEDREIRO COM ENCARGOS COMPLEMENTARES	H	1,6702000	25,21	42,10
Composição Auxiliar	94963	SINAPI	CONCRETO FCK = 15MPA, TRAÇO 1:3,4:3,5 (EM MASSA SECA DE CIMENTO/ AREIA MÉDIA/ BRITA 1) - PREPARO MECÂNICO COM BETONEIRA 400 L. AF_05/2021	m³	0,8050000	439,98	354,18
Composição Auxiliar	90587	SINAPI	VIBRADOR DE IMERSÃO, DIÂMETRO DE PONTEIRA 45MM, MOTOR ELÉTRICO TRIFÁSICO POTÊNCIA DE 2 CV - CHI DIURNO. AF_06/2015	CHI	0,6377000	0,54	0,34
Composição Auxiliar	88316	SINAPI	SERVENTE COM ENCARGOS COMPLEMENTARES	H	6,4684000	20,27	131,11
Insumo	00004730	SINAPI	PEDRA DE MAO OU PEDRA RACHAO PARA ARRIMO/FUNDACAO (POSTO PEDREIRA/FORNECEDOR, SEM FRETE)	M³	0,4543000	93,50	42,47
					LS =>	0,00	MO com LS => 173,47
							Valor com BDI => 700,99

4.1	Código	Banco	Descrição	Und	Quant.	Valor Unit	Total
Composição	101964	SINAPI	LAJE PRÉ-MOLDADA UNIDIRECIONAL, BIAPOIADA, PARA FORRO, ENCHIMENTO EM CERÂMICA, VIGOTA CONVENCIONAL, ALTURA TOTAL DA LAJE (ENCHIMENTO+CAPA) = (8+3). AF_11/2020	m²	1,0000000	166,02	166,02
Composição Auxiliar	88262	SINAPI	CARPINTEIRO DE FORMAS COM ENCARGOS COMPLEMENTARES	H	0,5010000	24,58	12,31
Composição Auxiliar	92273	SINAPI	FABRICAÇÃO DE ESCORAS DO TIPO PONTALETE, EM MADEIRA, PARA PÉ-DIREITO SIMPLES. AF_09/2020	M	0,9700000	19,78	19,18
Composição Auxiliar	92767	SINAPI	ARMAÇÃO DE LAJE DE ESTRUTURA CONVENCIONAL DE CONCRETO ARMADO UTILIZANDO AÇO CA-60 DE 4,2 MM - MONTAGEM. AF_06/2022	KG	0,9910000	14,99	14,85
Composição Auxiliar	88316	SINAPI	SERVENTE COM ENCARGOS COMPLEMENTARES	H	0,3540000	20,27	7,17
Composição Auxiliar	103674	SINAPI	CONCRETAGEM DE VIGAS E LAJES, FCK=25 MPA, PARA LAJES PREMOLDADAS COM USO DE BOMBA - LANÇAMENTO, ADENSAMENTO E ACABAMENTO. AF_02/2022_PS	m³	0,0440000	711,48	31,30

 MINISTÉRIO DA EDUCAÇÃO UNIVERSIDADE FEDERAL DE CAMPINA GRANDE PREFEITURA UNIVERSITÁRIA COORDENAÇÃO DE PROJETOS		OBRA: Execução de serviços para manutenção predial no campus Pombal
		Leis sociais (Não Desoneradas) Leis sociais: 113,60% Horista Leis sociais: 69,85% Mensalista

TABELAS REFERÊNCIA: SINAPI 07/2025; ORSE 06/2025
 DATA BASE: 07/2025

OBS: As Leis sociais estão embutidas nos preços unitários dos insumos de mão de obra.

COMPOSIÇÕES ANALÍTICAS - REFERÊNCIA							
ITEM	CÓDIGO	BANCO	DESCRIÇÃO	UND	QUANT.	VALOR UNIT	TOTAL
Insumo	00003736	SINAPI	LAJE PRE-MOLDADA CONVENCIONAL (LAJOTAS + VIGOTAS) PARA FORRO, UNIDIRECIONAL, SOBRECARGA DE 100 KG/M2, VAO ATE 4,00 M (SEM COLOCACAO)	M²	1,0000000	50,00	50,00
Insumo	00040304	SINAPI	PREGO DE AÇO POLIDO COM CABECA DUPLA 17 X 27 (2 1/2 X 11)	KG	0,0400000	26,37	1,05
Insumo	00006193	SINAPI	TABUA NAO APARELHADA *2,5 X 20* CM, EM MACARANDUBA/MASSARANDUBA, ANGELIM OU EQUIVALENTE DA REGIAO - BRUTA	M	1,8700000	16,13	30,16
				LS =>	0,00	MO com LS =>	24,08
						Valor com BDI =>	204,00

4.2	Código	Banco	Descrição	Und	Quant.	Valor Unit	Total
Composição	101963	SINAPI	LAJE PRÉ-MOLDADA UNIDIRECIONAL, BIAPOIADA, PARA PISO, ENCHIMENTO EM CERÂMICA, VIGOTA CONVENCIONAL, ALTURA TOTAL DA LAJE (ENCHIMENTO+CAPA) = (8+4). AF_11/2020	m²	1,0000000	178,36	178,36
Composição Auxiliar	92767	SINAPI	ARMAÇÃO DE LAJE DE ESTRUTURA CONVENCIONAL DE CONCRETO ARMADO UTILIZANDO AÇO CA-60 DE 4,2 MM - MONTAGEM. AF_06/2022	KG	1,2110000	14,99	18,15
Composição Auxiliar	88316	SINAPI	SERVEnte COM ENCARGOS COMPLEMENTARES	H	0,3540000	20,27	7,17
Composição Auxiliar	88262	SINAPI	CARPINTEIRO DE FORMAS COM ENCARGOS COMPLEMENTARES	H	0,5010000	24,58	12,31
Composição Auxiliar	103674	SINAPI	CONCRETAGEM DE VIGAS E LAJES, FCK=25 MPA, PARA LAJES PREMOLDADAS COM USO DE BOMBA - LANÇAMENTO, ADENSAMENTO E ACABAMENTO. AF_02/2022_PS	m³	0,0540000	711,48	38,41
Composição Auxiliar	92273	SINAPI	FABRICAÇÃO DE ESCORAS DO TIPO PONTALETE, EM MADEIRA, PARA PÉ-DIREITO SIMPLES. AF_09/2020	M	0,9700000	19,78	19,18
Insumo	00040304	SINAPI	PREGO DE AÇO POLIDO COM CABECA DUPLA 17 X 27 (2 1/2 X 11)	KG	0,0400000	26,37	1,05
Insumo	00003743	SINAPI	LAJE PRE-MOLDADA CONVENCIONAL (LAJOTAS + VIGOTAS) PARA PISO, UNIDIRECIONAL, SOBRECARGA DE 200 KG/M2, VAO ATE 3,50 M (SEM COLOCACAO)	M²	1,0000000	51,93	51,93
Insumo	00006193	SINAPI	TABUA NAO APARELHADA *2,5 X 20* CM, EM MACARANDUBA/MASSARANDUBA, ANGELIM OU EQUIVALENTE DA REGIAO - BRUTA	M	1,8700000	16,13	30,16
				LS =>	0,00	MO com LS =>	25,48
						Valor com BDI =>	219,16

4.3	Código	Banco	Descrição	Und	Quant.	Valor Unit	Total
Composição	COMP 051	Próprio	CONCRETO ARMADO PARA PILARES COM FCK >= 30MPA, COM FORMA EM CHAPA DE MADEIRA COMPENSADA RESINADA COM APROVEITAMENTO DE 4 VEZES, PREPARO COM BETONEIRA E LANCAMENTO COM BALDE, INCLUSIVE ADENSAMENTO	M³	1,0000000	4.017,54	4.017,54



TABELAS REFERÊNCIA: SINAPI 07/2025; ORSE 06/2025

DATA BASE: 07/2025

Leis sociais (Não Desoneradas)

Leis sociais: 113,60% Horista
Leis sociais: 69,85% Mensalista

OBS: As Leis sociais estão embutidas nos preços unitários dos insumos de mão de obra.

COMPOSIÇÕES ANALÍTICAS - REFERÊNCIA

ITEM	CÓDIGO	BANCO	DESCRIÇÃO	UND	QUANT.	VALOR UNIT	TOTAL
Composição Auxiliar	92775	SINAPI	ARMAÇÃO DE PILAR OU VIGA DE UMA ESTRUTURA CONVENCIONAL DE CONCRETO ARMADO EM UMA EDIFICAÇÃO TÉRREA OU SOBRADO UTILIZANDO AÇO CA-60 DE 5,0 MM - MONTAGEM. AF_12/2015	KG	13,1800000	17,52	230,91
Composição Auxiliar	92778	SINAPI	ARMAÇÃO DE PILAR OU VIGA DE UMA ESTRUTURA CONVENCIONAL DE CONCRETO ARMADO EM UMA EDIFICAÇÃO TÉRREA OU SOBRADO UTILIZANDO AÇO CA-50 DE 10,0 MM - MONTAGEM. AF_12/2015	KG	54,8400000	12,68	695,37
Composição Auxiliar	92419	SINAPI	MONTAGEM E DESMONTAGEM DE FÔRMA DE PILARES RETANGULARES E ESTRUTURAS SIMILARES, PÉ-DIREITO SIMPLES, EM CHAPA DE MADEIRA COMPENSADA RESINADA, 4 UTILIZAÇÕES. AF_09/2020	m²	21,3300000	78,31	1.670,35
Composição Auxiliar	92718	SINAPI	CONCRETAGEM DE PILARES, FCK = 25 MPA, COM USO DE BALDES EM EDIFICAÇÃO COM SEÇÃO MÉDIA DE PILARES MENOR OU IGUAL A 0,25 M² - LANÇAMENTO, ADENSAMENTO E ACABAMENTO. AF_12/2015	m³	1,0000000	809,53	809,53
Insumo	00001525	SINAPI	CONCRETO USINADO BOMBEAVEL, CLASSE DE RESISTENCIA C30, BRITA 0 E 1, SLUMP = 100 +/- 20 MM, COM BOMBEAMENTO (DISPONIBILIZACAO DE BOMBA), SEM O LANCAMENTO (NBR 8953)	M³	1,0000000	611,38	611,38

LS => 0,00 MO com LS => 973,39

Valor com BDI => 4.936,75

4.4	Código	Banco	Descrição	Und	Quant.	Valor Unit	Total
Composição	100717	SINAPI	LIXAMENTO MANUAL EM SUPERFÍCIES METÁLICAS EM OBRA. AF_01/2020	m²	1,0000000	8,69	8,69
Composição Auxiliar	88310	SINAPI	PINTOR COM ENCARGOS COMPLEMENTARES	H	0,2986000	26,59	7,93
Insumo	00003768	SINAPI	LIXA EM FOLHA PARA FERRO, NUMERO 150	UN	0,3000000	2,54	0,76

LS => 0,00 MO com LS => 5,81

Valor com BDI => 10,67

4.6	Código	Banco	Descrição	Und	Quant.	Valor Unit	Total
Composição	92472	SINAPI	MONTAGEM E DESMONTAGEM DE FÔRMA DE VIGA, ESCORAMENTO METÁLICO, PÉ-DIREITO SIMPLES, EM CHAPA DE MADEIRA PLASTIFICADA, 12 UTILIZAÇÕES. AF_09/2020	m²	1,0000000	90,52	90,52
Composição Auxiliar	88239	SINAPI	AJUDANTE DE CARPINTEIRO COM ENCARGOS COMPLEMENTARES	H	0,2190000	20,89	4,57
Composição Auxiliar	92266	SINAPI	FABRICAÇÃO DE FÔRMA PARA VIGAS, EM CHAPA DE MADEIRA COMPENSADA PLASTIFICADA, E = 18 MM. AF_09/2020	m²	0,1480000	121,57	17,99
Composição Auxiliar	88262	SINAPI	CARPINTEIRO DE FORMAS COM ENCARGOS COMPLEMENTARES	H	1,1930000	24,58	29,32
Insumo	00004491	SINAPI	PONTALETE *7,5 X 7,5* CM EM PINUS, MISTA OU EQUIVALENTE DA REGIAO - BRUTA	M	0,1860000	12,03	2,23



TABELAS REFERÊNCIA: SINAPI 07/2025; ORSE 06/2025

DATA BASE: 07/2025

Leis sociais (Não Desoneradas)

Leis sociais: 113,60% Horista
Leis sociais: 69,85% Mensalista

OBS: As Leis sociais estão embutidas nos preços unitários dos insumos de mão de obra.

COMPOSIÇÕES ANALÍTICAS - REFERÊNCIA

ITEM	CÓDIGO	BANCO	DESCRIÇÃO	UND	QUANT.	VALOR UNIT	TOTAL		
Insumo	00040275	SINAPI	LOCACAO DE VIGA SANDUICHE METALICA VAZADA PARA TRAVAMENTO DE PILARES, ALTURA DE *8* CM, LARGURA DE *6* CM E EXTENSAO DE 2 M	MES	0,3560000	15,84	5,63		
Insumo	00002692	SINAPI	DESMOLDANTE PROTETOR PARA FORMAS DE MADEIRA, DE BASE OLEOSA EMULSIONADA EM AGUA	L	0,0040000	8,64	0,03		
Insumo	00010749	SINAPI	LOCACAO DE ESCORA METALICA TELESCOPICA, COM ALTURA REGULAVEL DE *1,80* A *3,20* M, COM CAPACIDADE DE CARGA DE NO MINIMO 1000 KGF (10 KN), INCLUSO TRIPE E FORCADO	M/MES	1,1860000	17,57	20,83		
Insumo	00040304	SINAPI	PREGO DE ACO POLIDO COM CABECA DUPLA 17 X 27 (2 1/2 X 11)	KG	0,0330000	26,37	0,87		
Insumo	00040339	SINAPI	LOCACAO DE CRUZETA, SIMPLES, PARA ESCORA METALICA, COMPRIMENTO ENTRE 50 A 60 CM, PARA ESCORA DE 1,80 A 3,20 METROS E TUBO EXTERNO ATE 48 MM DE DIAMETRO	MES	1,1860000	5,31	6,29		
Insumo	00040287	SINAPI	LOCACAO DE BARRA DE ANCORAGEM DE 0,80 A 1,20 M DE EXTENSAO, COM ROSCA DE 5/8", INCLUINDO PORCA E FLANGE	MES	0,4740000	5,83	2,76		
						LS =>	0,00	MO com LS =>	30,61
								Valor com BDI =>	111,23

5.1	Código	Banco	Descrição	Und	Quant.	Valor Unit	Total		
Composição	103328	SINAPI	ALVENARIA DE VEDAÇÃO DE BLOCOS CERÂMICOS FURADOS NA HORIZONTAL DE 9X19X19 CM (ESPESSURA 9 CM) E ARGAMASSA DE ASSENTAMENTO COM PREPARO EM BETONEIRA. AF_12/2021	m²	1,0000000	88,05	88,05		
Composição Auxiliar	88309	SINAPI	PEDREIRO COM ENCARGOS COMPLEMENTARES	H	1,6100000	25,21	40,58		
Composição Auxiliar	87292	SINAPI	ARGAMASSA TRAÇO 1:2:8 (EM VOLUME DE CIMENTO, CAL E AREIA MÉDIA ÚMIDA) PARA EMBOÇO/MASSA ÚNICA/ASSENTAMENTO DE ALVENARIA DE VEDAÇÃO, PREPARO MECÂNICO COM BETONEIRA 400 L. AF_08/2019	m³	0,0091000	572,84	5,21		
Composição Auxiliar	88316	SINAPI	SERVENTE COM ENCARGOS COMPLEMENTARES	H	0,8050000	20,27	16,31		
Insumo	00034557	SINAPI	TELA DE ACO SOLDADA GALVANIZADA/ZINCADA PARA ALVENARIA, FIO D = *1,20 A 1,70* MM, MALHA 15 X 15 MM, (C X L) *50 X 7,5* CM	M	0,4200000	1,96	0,82		
Insumo	00007271	SINAPI	BLOCO CERAMICO / TIJOLO VAZADO PARA ALVENARIA DE VEDACAO, 8 FUROS NA HORIZONTAL DE 9 X 19 X 19 CM (L X A X C)	UN	28,3100000	0,88	24,91		
Insumo	00037395	SINAPI	PINO DE ACO COM FURO, HASTE = 27 MM (ACA0 DIRETA)	CENTO	0,0050000	44,86	0,22		
						LS =>	0,00	MO com LS =>	44,63
								Valor com BDI =>	108,19

5.2	Código	Banco	Descrição	Und	Quant.	Valor Unit	Total
Composição	103362	SINAPI	ALVENARIA DE VEDAÇÃO DE BLOCOS CERÂMICOS FURADOS NA HORIZONTAL DE 19X19X29 CM (ESPESSURA 19 CM) E ARGAMASSA DE ASSENTAMENTO COM PREPARO EM BETONEIRA. AF_12/2021	m²	1,0000000	94,34	94,34

 MINISTÉRIO DA EDUCAÇÃO UNIVERSIDADE FEDERAL DE CAMPINA GRANDE PREFEITURA UNIVERSITÁRIA COORDENAÇÃO DE PROJETOS		OBRA: Execução de serviços para manutenção predial no campus Pombal
		Leis sociais (Não Desoneradas) Leis sociais: 113,60% Horista Leis sociais: 69,85% Mensalista

TABELAS REFERÊNCIA: SINAPI 07/2025; ORSE 06/2025
 DATA BASE: 07/2025

OBS: As Leis sociais estão embutidas nos preços unitários dos insumos de mão de obra.

COMPOSIÇÕES ANALÍTICAS - REFERÊNCIA

ITEM	CÓDIGO	BANCO	DESCRIÇÃO	UND	QUANT.	VALOR UNIT	TOTAL	
Composição Auxiliar	88309	SINAPI	PEDREIRO COM ENCARGOS COMPLEMENTARES	H	1,2900000	25,21	32,52	
Composição Auxiliar	88316	SINAPI	SERVENTE COM ENCARGOS COMPLEMENTARES	H	0,6450000	20,27	13,07	
Composição Auxiliar	87292	SINAPI	ARGAMASSA TRAÇO 1:2:8 (EM VOLUME DE CIMENTO, CAL E AREIA MÉDIA ÚMIDA) PARA EMBOÇO/MASSA ÚNICA/ASSENTAMENTO DE ALVENARIA DE VEDAÇÃO, PREPARO MECÂNICO COM BETONEIRA 400 L. AF_08/2019	m³	0,0118000	572,84	6,75	
Insumo	00037395	SINAPI	PINO DE AÇO COM FURO, HASTE = 27 MM (AÇAO DIRETA)	CENTO	0,0100000	44,86	0,44	
Insumo	00044464	SINAPI	BLOCO CERAMICO / TIJOLO VAZADO PARA ALVENARIA DE VEDACAO, 9 FUROS NA HORIZONTAL DE 19 X 19 X 29 CM (L X A X C)	UN	18,8700000	2,09	39,43	
Insumo	00034548	SINAPI	TELA DE AÇO SOLDADA GALVANIZADA/ZINCADA PARA ALVENARIA, FIO D = *1,20 A 1,70* MM, MALHA 15 X 15 MM, (C X L) *50 X 17,5* CM	M	0,4200000	5,09	2,13	
					LS =>	0,00	MO com LS =>	36,01
							Valor com BDI =>	115,92

5.3	Código	Banco	Descrição	Und	Quant.	Valor Unit	Total
Composição	96358	SINAPI	PAREDE COM SISTEMA EM CHAPAS DE GESSO PARA DRYWALL, USO INTERNO, COM DUAS FACES SIMPLES E ESTRUTURA METÁLICA COM GUIAS SIMPLES, SEM VÃOS. AF_07/2023_PS	m²	1,0000000	90,60	90,60
Composição Auxiliar	88316	SINAPI	SERVENTE COM ENCARGOS COMPLEMENTARES	H	0,1710000	20,27	3,46
Composição Auxiliar	88278	SINAPI	MONTADOR DE ESTRUTURAS METÁLICAS COM ENCARGOS COMPLEMENTARES	H	0,5220000	19,08	9,95
Insumo	00039432	SINAPI	FITA DE PAPEL REFORCADA COM LAMINA DE METAL PARA REFORÇO DE CANTOS DE CHAPA DE GESSO PARA DRYWALL	M	0,7407000	2,87	2,12
Insumo	00039422	SINAPI	PERFIL MONTANTE, FORMATO C, EM AÇO ZINCADO, PARA ESTRUTURA PAREDE DRYWALL, E = 0,5 MM, 70 X 3000 MM (L X C)	M	2,0006000	8,59	17,18
Insumo	00037586	SINAPI	PINO DE AÇO COM ARRUELA CONICA, DIAMETRO ARRUELA = *23* MM E COMP HASTE = *27* MM (AÇAO INDIRETA)	CENTO	0,0248000	52,18	1,29
Insumo	00039443	SINAPI	PARAFUSO DRY WALL, EM AÇO ZINCADO, CABECA LENTILHA E PONTA BROCA (LB), LARGURA 4,2 MM, COMPRIMENTO 13 MM	UN	0,4803000	0,27	0,12
Insumo	00039413	SINAPI	PLACA / CHAPA DE GESSO ACARTONADO, STANDARD (ST), COR BRANCA, E = 12,5 MM, 1200 X 2400 MM (L X C)	m²	2,1060000	20,77	43,74
Insumo	00039434	SINAPI	MASSA DE REJUNTE EM PO PARA DRYWALL, A BASE DE GESSO, SECAGEM RAPIDA, PARA TRATAMENTO DE JUNTAS DE CHAPA DE GESSO (NECESSITA ADICAO DE AGUA)	KG	1,0978000	3,60	3,95
Insumo	00039419	SINAPI	PERFIL GUIA, FORMATO U, EM AÇO ZINCADO, PARA ESTRUTURA PAREDE DRYWALL, E = 0,5 MM, 70 X 3000 MM (L X C)	M	0,7624000	7,57	5,77
Insumo	00039435	SINAPI	PARAFUSO DRY WALL, EM AÇO FOSFATIZADO, CABECA TROMBETA E PONTA AGULHA (TA), COMPRIMENTO 25 MM	UN	20,1868000	0,11	2,22
Insumo	00039431	SINAPI	FITA DE PAPEL MICROPERFURADO, 50 X 150 MM, PARA TRATAMENTO DE JUNTAS DE CHAPA DE GESSO PARA DRYWALL	M	2,5027000	0,32	0,80



MINISTÉRIO DA EDUCAÇÃO
UNIVERSIDADE FEDERAL DE CAMPINA GRANDE
PREFEITURA UNIVERSITÁRIA
COORDENAÇÃO DE PROJETOS



OBRA: Execução de serviços para manutenção predial no campus Pombal

TABELAS REFERÊNCIA: SINAPI 07/2025; ORSE 06/2025

DATA BASE: 07/2025

OBS: As Leis sociais estão embutidas nos preços unitários dos insumos de mão de obra.

Leis sociais (Não Desoneradas)

Leis sociais: 113,60% Horista
Leis sociais: 69,85% Mensalista

COMPOSIÇÕES ANALÍTICAS - REFERÊNCIA

ITEM	CÓDIGO	BANCO	DESCRIÇÃO	UND	QUANT.	VALOR UNIT	TOTAL
					LS =>	0,00	MO com LS => 10,37

Valor com BDI => 111,32

5.4	Código	Banco	Descrição	Und	Quant.	Valor Unit	Total
Composição	104721	SINAPI	PAREDE COM SISTEMA EM CHAPAS DE GESSO PARA DRYWALL, USO INTERNO, COM UMA FACE SIMPLES E OUTRA FACE DUPLA E ESTRUTURA METÁLICA COM GUIAS DUPLAS PARA PAREDES COM ÁREA LÍQUIDA MENOR QUE 6 M2, COM VÃOS. AF_07/2023_PS	m²	1,0000000	206,71	206,71
Composição Auxiliar	88316	SINAPI	SERVENTE COM ENCARGOS COMPLEMENTARES	H	0,3610000	20,27	7,31
Composição Auxiliar	88278	SINAPI	MONTADOR DE ESTRUTURAS METÁLICAS COM ENCARGOS COMPLEMENTARES	H	1,1050000	19,08	21,08
Insumo	00037586	SINAPI	PINO DE ACO COM ARRUELA CONICA, DIAMETRO ARRUELA = *23* MM E COMP HASTE = *27* MM (ACAO INDIRETA)	CENTO	0,0694000	52,18	3,62
Insumo	00039443	SINAPI	PARAFUSO DRY WALL, EM ACO ZINCADO, CABECA LENTILHA E PONTA BROCA (LB), LARGURA 4,2 MM, COMPRIMENTO 13 MM	UN	1,2755000	0,27	0,34
Insumo	00039432	SINAPI	FITA DE PAPEL REFORCADA COM LAMINA DE METAL PARA REFORCO DE CANTOS DE CHAPA DE GESSO PARA DRYWALL	M	1,6940000	2,87	4,86
Insumo	00039437	SINAPI	PARAFUSO DRY WALL, EM ACO FOSFATIZADO, CABECA TROMBETA E PONTA AGULHA (TA), COMPRIMENTO 45 MM	UN	10,0934000	0,25	2,52
Insumo	00039434	SINAPI	MASSA DE REJUNTE EM PO PARA DRYWALL, A BASE DE GESSO, SECAGEM RAPIDA, PARA TRATAMENTO DE JUNTAS DE CHAPA DE GESSO (NECESSITA ADICAO DE AGUA)	KG	1,0978000	3,60	3,95
Insumo	00039422	SINAPI	PERFIL MONTANTE, FORMATO C, EM ACO ZINCADO, PARA ESTRUTURA PAREDE DRYWALL, E = 0,5 MM, 70 X 3000 MM (L X C)	M	9,1079000	8,59	78,23
Insumo	00039419	SINAPI	PERFIL GUIA, FORMATO U, EM ACO ZINCADO, PARA ESTRUTURA PAREDE DRYWALL, E = 0,5 MM, 70 X 3000 MM (L X C)	M	2,1373000	7,57	16,17
Insumo	00039435	SINAPI	PARAFUSO DRY WALL, EM ACO FOSFATIZADO, CABECA TROMBETA E PONTA AGULHA (TA), COMPRIMENTO 25 MM	UN	20,1868000	0,11	2,22
Insumo	00039413	SINAPI	PLACA / CHAPA DE GESSO ACARTONADO, STANDARD (ST), COR BRANCA, E = 12,5 MM, 1200 X 2400 MM (L X C)	m²	3,1590000	20,77	65,61
Insumo	00039431	SINAPI	FITA DE PAPEL MICROPERFURADO, 50 X 150 MM, PARA TRATAMENTO DE JUNTAS DE CHAPA DE GESSO PARA DRYWALL	M	2,5027000	0,32	0,80

LS => 0,00 MO com LS => 21,93

Valor com BDI => 254,00

6.1	Código	Banco	Descrição	Und	Quant.	Valor Unit	Total
Composição	92543	SINAPI	TRAMA DE MADEIRA COMPOSTA POR TERÇAS PARA TELHADOS DE ATÉ 2 ÁGUAS PARA TELHA ONDULADA DE FIBROCIMENTO, METÁLICA, PLÁSTICA OU TERMOACÚSTICA, INCLUSO TRANSPORTE VERTICAL. AF_07/2019	m²	1,0000000	20,42	20,42



MINISTÉRIO DA EDUCAÇÃO
UNIVERSIDADE FEDERAL DE CAMPINA GRANDE
PREFEITURA UNIVERSITÁRIA
COORDENAÇÃO DE PROJETOS



OBRA: Execução de serviços para manutenção predial
no campus Pombal

TABELAS REFERÊNCIA: SINAPI 07/2025; ORSE 06/2025

DATA BASE: 07/2025

Leis sociais (Não Desoneradas)

Leis sociais: 113,60% Horista
Leis sociais: 69,85% Mensalista

OBS: As Leis sociais estão embutidas nos preços unitários dos insumos de mão de obra.

COMPOSIÇÕES ANALÍTICAS - REFERÊNCIA

ITEM	CÓDIGO	BANCO	DESCRIÇÃO	UND	QUANT.	VALOR UNIT	TOTAL	
Composição Auxiliar	88262	SINAPI	CARPINTEIRO DE FORMAS COM ENCARGOS COMPLEMENTARES	H	0,1180000	24,58	2,90	
Composição Auxiliar	93281	SINAPI	GUINCHO ELÉTRICO DE COLUNA, CAPACIDADE 400 KG, COM MOTO FREIO, MOTOR TRIFÁSICO DE 1,25 CV - CHP DIURNO. AF_03/2016	CHP	0,0046000	21,69	0,09	
Composição Auxiliar	88239	SINAPI	AJUDANTE DE CARPINTEIRO COM ENCARGOS COMPLEMENTARES	H	0,0650000	20,89	1,35	
Composição Auxiliar	93282	SINAPI	GUINCHO ELÉTRICO DE COLUNA, CAPACIDADE 400 KG, COM MOTO FREIO, MOTOR TRIFÁSICO DE 1,25 CV - CHI DIURNO. AF_03/2016	CHI	0,0064000	20,83	0,13	
Insumo	00004425	SINAPI	VIGA NAO APARELHADA *6 X 12* CM, EM MACARANDUBA/MASSARANDUBA, ANGELIM OU EQUIVALENTE DA REGIAO - BRUTA	M	0,6340000	24,15	15,31	
Insumo	00040568	SINAPI	PREGO DE ACO POLIDO COM CABECA 22 X 48 (4 1/4 X 5)	KG	0,0300000	21,52	0,64	
					LS =>	0,00	MO com LS =>	3,48
							Valor com BDI =>	25,09

6.2	Código	Banco	Descrição	Und	Quant.	Valor Unit	Total	
Composição	94207	SINAPI	TELHAMENTO COM TELHA ONDULADA DE FIBROCIMENTO E = 6 MM, COM RECOBRIMENTO LATERAL DE 1/4 DE ONDA PARA TELHADO COM INCLINAÇÃO MAIOR QUE 10°, COM ATÉ 2 ÁGUAS, INCLUSO IÇAMENTO. AF_07/2019	m²	1,0000000	60,20	60,20	
Composição Auxiliar	88323	SINAPI	TELHADISTA COM ENCARGOS COMPLEMENTARES	H	0,1150000	24,34	2,79	
Composição Auxiliar	88316	SINAPI	SERVEnte COM ENCARGOS COMPLEMENTARES	H	0,1500000	20,27	3,04	
Composição Auxiliar	93282	SINAPI	GUINCHO ELÉTRICO DE COLUNA, CAPACIDADE 400 KG, COM MOTO FREIO, MOTOR TRIFÁSICO DE 1,25 CV - CHI DIURNO. AF_03/2016	CHI	0,0069000	20,83	0,14	
Composição Auxiliar	93281	SINAPI	GUINCHO ELÉTRICO DE COLUNA, CAPACIDADE 400 KG, COM MOTO FREIO, MOTOR TRIFÁSICO DE 1,25 CV - CHP DIURNO. AF_03/2016	CHP	0,0050000	21,69	0,10	
Insumo	00001607	SINAPI	CONJUNTO ARRUELAS DE VEDACAO 5/16" PARA TELHA FIBROCIMENTO (UMA ARRUELA METALICA E UMA ARRUELA PVC - CONICAS)	CJ	1,2700000	0,33	0,41	
Insumo	00007194	SINAPI	TELHA DE FIBROCIMENTO ONDULADA E = 6 MM, DE 2,44 X 1,10 M (SEM AMIANTO)	M²	1,2750000	37,16	47,37	
Insumo	00004302	SINAPI	PARAFUSO ZINCADO ROSCA SOBERBA, CABECA SEXTAVADA, 5/16" X 250 MM, PARA FIXACAO DE TELHA EM MADEIRA	UN	1,2700000	5,00	6,35	
					LS =>	0,00	MO com LS =>	4,65
							Valor com BDI =>	73,97

6.3	Código	Banco	Descrição	Und	Quant.	Valor Unit	Total
Composição	94223	SINAPI	CUMEEIRA PARA TELHA DE FIBROCIMENTO ONDULADA E = 6 MM, INCLUSO ACESSÓRIOS DE FIXAÇÃO E IÇAMENTO. AF_07/2019	M	1,0000000	106,26	106,26



TABELAS REFERÊNCIA: SINAPI 07/2025; ORSE 06/2025

DATA BASE: 07/2025

Leis sociais (Não Desoneradas)

Leis sociais: 113,60% Horista
Leis sociais: 69,85% Mensalista

OBS: As Leis sociais estão embutidas nos preços unitários dos insumos de mão de obra.

COMPOSIÇÕES ANALÍTICAS - REFERÊNCIA

ITEM	CÓDIGO	BANCO	DESCRIÇÃO	UND	QUANT.	VALOR UNIT	TOTAL	
Composição Auxiliar	88316	SINAPI	SERVENTE COM ENCARGOS COMPLEMENTARES	H	0,0730000	20,27	1,47	
Composição Auxiliar	93282	SINAPI	GUINCHO ELÉTRICO DE COLUNA, CAPACIDADE 400 KG, COM MOTO FREIO, MOTOR TRIFÁSICO DE 1,25 CV - CHI DIURNO. AF_03/2016	CHI	0,0026000	20,83	0,05	
Composição Auxiliar	93281	SINAPI	GUINCHO ELÉTRICO DE COLUNA, CAPACIDADE 400 KG, COM MOTO FREIO, MOTOR TRIFÁSICO DE 1,25 CV - CHP DIURNO. AF_03/2016	CHP	0,0018000	21,69	0,03	
Composição Auxiliar	88323	SINAPI	TELHADISTA COM ENCARGOS COMPLEMENTARES	H	0,0600000	24,34	1,46	
Insumo	00007219	SINAPI	CUMEEIRA UNIVERSAL PARA TELHA ONDULADA DE FIBROCIMENTO, E = 6 MM, ABA 210 MM, COMPRIMENTO 1100 MM (SEM AMIANTO)	UN	1,0290000	78,60	80,87	
Insumo	00004302	SINAPI	PARAFUSO ZINCADO ROSCA SOBERBA, CABECA SEXTAVADA, 5/16" X 250 MM, PARA FIXACAO DE TELHA EM MADEIRA	UN	4,2000000	5,00	21,00	
Insumo	00001607	SINAPI	CONJUNTO ARRUELAS DE VEDACAO 5/16" PARA TELHA FIBROCIMENTO (UMA ARRUELA METALICA E UMA ARRUELA PVC - CONICAS)	CJ	4,2000000	0,33	1,38	
					LS =>	0,00	MO com LS =>	2,30
							Valor com BDI =>	130,57

6.4	Código	Banco	Descrição	Und	Quant.	Valor Unit	Total	
Composição	94231	SINAPI	RUFO EM CHAPA DE AÇO GALVANIZADO NÚMERO 24, CORTE DE 25 CM, INCLUSO TRANSPORTE VERTICAL. AF_07/2019	M	1,0000000	45,77	45,77	
Composição Auxiliar	93281	SINAPI	GUINCHO ELÉTRICO DE COLUNA, CAPACIDADE 400 KG, COM MOTO FREIO, MOTOR TRIFÁSICO DE 1,25 CV - CHP DIURNO. AF_03/2016	CHP	0,0132000	21,69	0,28	
Composição Auxiliar	88316	SINAPI	SERVENTE COM ENCARGOS COMPLEMENTARES	H	0,2070000	20,27	4,19	
Composição Auxiliar	88323	SINAPI	TELHADISTA COM ENCARGOS COMPLEMENTARES	H	0,1120000	24,34	2,72	
Composição Auxiliar	93282	SINAPI	GUINCHO ELÉTRICO DE COLUNA, CAPACIDADE 400 KG, COM MOTO FREIO, MOTOR TRIFÁSICO DE 1,25 CV - CHI DIURNO. AF_03/2016	CHI	0,0183000	20,83	0,38	
Insumo	00013388	SINAPI	SOLDA EM BARRA DE ESTANHO-CHUMBO 50/50	KG	0,0450000	138,59	6,23	
Insumo	00040873	SINAPI	RUFO INTERNO/EXTERNO DE CHAPA DE AÇO GALVANIZADA NUM 24, CORTE 25 CM	M	1,0500000	22,14	23,24	
Insumo	00000142	SINAPI	SELANTE ELASTICO MONOCOMPONENTE A BASE DE POLIURETANO (PU) PARA JUNTAS DIVERSAS	310ML	0,1980000	43,11	8,53	
Insumo	00005104	SINAPI	REBITE DE REPUXO EM ALUMINIO VAZADO, DIAMETRO 3,2 X 8 MM DE COMPRIMENTO (1KG = 1025 UNIDADES)	KG	0,0012000	69,42	0,08	
Insumo	00005061	SINAPI	PREGO DE AÇO POLIDO COM CABECA 18 X 27 (2 1/2 X 10)	KG	0,0060000	21,00	0,12	
					LS =>	0,00	MO com LS =>	5,76
							Valor com BDI =>	56,24

6.5	Código	Banco	Descrição	Und	Quant.	Valor Unit	Total
-----	--------	-------	-----------	-----	--------	------------	-------



MINISTÉRIO DA EDUCAÇÃO
UNIVERSIDADE FEDERAL DE CAMPINA GRANDE
PREFEITURA UNIVERSITÁRIA
COORDENAÇÃO DE PROJETOS



OBRA: Execução de serviços para manutenção predial no campus Pombal

TABELAS REFERÊNCIA: SINAPI 07/2025; ORSE 06/2025

DATA BASE: 07/2025

Leis sociais (Não Desoneradas)

Leis sociais: 113,60% Horista
Leis sociais: 69,85% Mensalista

OBS: As Leis sociais estão embutidas nos preços unitários dos insumos de mão de obra.

COMPOSIÇÕES ANALÍTICAS - REFERÊNCIA

ITEM	CÓDIGO	BANCO	DESCRIÇÃO	UND	QUANT.	VALOR UNIT	TOTAL	
Composição	100434	SINAPI	CALHA DE BEIRAL, SEMICIRCULAR DE PVC, DIAMETRO 125 MM, INCLUINDO CABECEIRAS, EMENDAS, BOCAIS, SUPORTES E VEDAÇÕES, EXCLUINDO CONDUTORES, INCLUSO TRANSPORTE VERTICAL. AF_07/2019	M	1,0000000	144,60	144,60	
Composição Auxiliar	93282	SINAPI	GUINCHO ELÉTRICO DE COLUNA, CAPACIDADE 400 KG, COM MOTO FREIO, MOTOR TRIFÁSICO DE 1,25 CV - CHI DIURNO. AF_03/2016	CHI	0,0183000	20,83	0,38	
Composição Auxiliar	88323	SINAPI	TELHADISTA COM ENCARGOS COMPLEMENTARES	H	0,1560000	24,34	3,79	
Composição Auxiliar	93281	SINAPI	GUINCHO ELÉTRICO DE COLUNA, CAPACIDADE 400 KG, COM MOTO FREIO, MOTOR TRIFÁSICO DE 1,25 CV - CHP DIURNO. AF_03/2016	CHP	0,0132000	21,69	0,28	
Composição Auxiliar	88316	SINAPI	SERVENTE COM ENCARGOS COMPLEMENTARES	H	0,2500000	20,27	5,06	
Insumo	00012624	SINAPI	EMENDA PARA CALHA PLUVIAL, PVC, DIAMETRO ENTRE 119 E 170 MM, PARA DRENAGEM PLUVIAL PREDIAL	UN	0,2200000	28,70	6,31	
Insumo	00012616	SINAPI	CABECEIRA DIREITA OU ESQUERDA, PVC, PARA CALHA PLUVIAL, DIAMETRO ENTRE *119 E 170* MM, PARA DRENAGEM PLUVIAL PREDIAL	UN	0,2200000	14,65	3,22	
Insumo	00012626	SINAPI	SUPORTE METÁLICO PARA CALHA PLUVIAL, ZINCADO, DOBRADO, DIAMETRO ENTRE 119 E 170 MM, PARA DRENAGEM PLUVIAL PREDIAL	UN	1,5500000	36,55	56,65	
Insumo	00012614	SINAPI	BOCAL PVC, PARA CALHA PLUVIAL, DIAMETRO DA SAIDA ENTRE *75 E 120* MM, PARA DRENAGEM PLUVIAL PREDIAL	UN	0,3300000	48,29	15,93	
Insumo	00011054	SINAPI	PARAFUSO ROSCA SOBERBA ZINCADO CABECA CHATA FENDA SIMPLES 3,2 X 20 MM (3/4")	UN	3,0000000	0,06	0,18	
Insumo	00012618	SINAPI	CALHA / PERFIL PLUVIAL DE PVC, DIAMETRO ENTRE *119 E 170* MM, COMPRIMENTO DE 3 M, PARA DRENAGEM PLUVIAL PREDIAL	UN	0,3500000	149,45	52,30	
Insumo	00012627	SINAPI	VEDACAO DE CALHA, EM BORRACHA COR PRETA, MEDIDA ENTRE 119 E 170 MM, PARA DRENAGEM PLUVIAL PREDIAL	UN	0,4400000	1,15	0,50	
					LS =>	0,00	MO com LS =>	7,26
							Valor com BDI =>	177,68

6.6	Código	Banco	Descrição	Und	Quant.	Valor Unit	Total
Composição	100435	SINAPI	RUFO EM FIBROCIMENTO PARA TELHA ONDULADA E = 6 MM, ABA DE 26 CM, INCLUSO TRANSPORTE VERTICAL, EXCETO CONTRARRUFO. AF_07/2019	M	1,0000000	80,37	80,37
Composição Auxiliar	88316	SINAPI	SERVENTE COM ENCARGOS COMPLEMENTARES	H	0,1800000	20,27	3,64
Composição Auxiliar	88323	SINAPI	TELHADISTA COM ENCARGOS COMPLEMENTARES	H	0,0850000	24,34	2,06
Composição Auxiliar	93281	SINAPI	GUINCHO ELÉTRICO DE COLUNA, CAPACIDADE 400 KG, COM MOTO FREIO, MOTOR TRIFÁSICO DE 1,25 CV - CHP DIURNO. AF_03/2016	CHP	0,0132000	21,69	0,28
Composição Auxiliar	93282	SINAPI	GUINCHO ELÉTRICO DE COLUNA, CAPACIDADE 400 KG, COM MOTO FREIO, MOTOR TRIFÁSICO DE 1,25 CV - CHI DIURNO. AF_03/2016	CHI	0,0183000	20,83	0,38
Insumo	00007237	SINAPI	RUFO PARA TELHA ONDULADA DE FIBROCIMENTO, E = 6 MM, ABA *260* MM, COMPRIMENTO 1100 MM (SEM AMIANTO)	UN	1,0000000	74,01	74,01



MINISTÉRIO DA EDUCAÇÃO
UNIVERSIDADE FEDERAL DE CAMPINA GRANDE
PREFEITURA UNIVERSITÁRIA
COORDENAÇÃO DE PROJETOS



OBRA: Execução de serviços para manutenção predial
no campus Pombal

TABELAS REFERÊNCIA: SINAPI 07/2025; ORSE 06/2025

DATA BASE: 07/2025

Leis sociais (Não Desoneradas)

Leis sociais: 113,60% Horista

Leis sociais: 69,85% Mensalista

OBS: As Leis sociais estão embutidas nos preços unitários dos insumos de mão de obra.

COMPOSIÇÕES ANALÍTICAS - REFERÊNCIA

ITEM	CÓDIGO	BANCO	DESCRIÇÃO	UND	QUANT.	VALOR UNIT	TOTAL
					LS =>	0,00	MO com LS => 4,83
							Valor com BDI => 98,75
7.1	Código	Banco	Descrição	Und	Quant.	Valor Unit	Total
Composição	87878	SINAPI	CHAPISCO APLICADO EM ALVENARIAS E ESTRUTURAS DE CONCRETO INTERNAS, COM COLHER DE PEDREIRO. ARGAMASSA TRAÇO 1:3 COM PREPARO MANUAL. AF_10/2022	m ²	1,0000000	4,66	4,66
Composição Auxiliar	87377	SINAPI	ARGAMASSA TRAÇO 1:3 (EM VOLUME DE CIMENTO E AREIA GROSSA ÚMIDA) PARA CHAPISCO CONVENCIONAL, PREPARO MANUAL. AF_08/2019	m ³	0,0037000	660,98	2,44
Composição Auxiliar	88309	SINAPI	PEDREIRO COM ENCARGOS COMPLEMENTARES	H	0,0681000	25,21	1,71
Composição Auxiliar	88316	SINAPI	SERVENTE COM ENCARGOS COMPLEMENTARES	H	0,0255000	20,27	0,51
					LS =>	0,00	MO com LS => 2,34
							Valor com BDI => 5,72
7.2	Código	Banco	Descrição	Und	Quant.	Valor Unit	Total
Composição	87792	SINAPI	EMBOÇO OU MASSA ÚNICA EM ARGAMASSA TRAÇO 1:2:8, PREPARO MECÂNICO COM BETONEIRA 400 L, APLICADA MANUALMENTE EM PANOS CEGOS DE FACHADA (SEM PRESENÇA DE VÃOS), ESPESSURA DE 25 MM. AF_08/2022	m ²	1,0000000	37,65	37,65
Composição Auxiliar	88309	SINAPI	PEDREIRO COM ENCARGOS COMPLEMENTARES	H	0,4090000	25,21	10,31
Composição Auxiliar	88316	SINAPI	SERVENTE COM ENCARGOS COMPLEMENTARES	H	0,4090000	20,27	8,29
Composição Auxiliar	87292	SINAPI	ARGAMASSA TRAÇO 1:2:8 (EM VOLUME DE CIMENTO, CAL E AREIA MÉDIA ÚMIDA) PARA EMBOÇO/MASSA ÚNICA/ASSENTAMENTO DE ALVENARIA DE VEDAÇÃO, PREPARO MECÂNICO COM BETONEIRA 400 L. AF_08/2019	m ³	0,0293000	572,84	16,78
Insumo	00037411	SINAPI	TELA DE AÇO SOLDADA GALVANIZADA/ZINCADA PARA ALVENARIA, FIO D = *1,24 MM, MALHA 25 X 25 MM	M ²	0,1581000	14,36	2,27
					LS =>	0,00	MO com LS => 15,92
							Valor com BDI => 46,26
7.3	Código	Banco	Descrição	Und	Quant.	Valor Unit	Total
Composição	87527	SINAPI	EMBOÇO, EM ARGAMASSA TRAÇO 1:2:8, PREPARO MECÂNICO, APLICADO MANUALMENTE EM PAREDES INTERNAS DE AMBIENTES COM ÁREA MENOR QUE 5M ² , E =17,5MM, COM TALISCAS. AF_03/2024	m ²	1,0000000	36,89	36,89



MINISTÉRIO DA EDUCAÇÃO
UNIVERSIDADE FEDERAL DE CAMPINA GRANDE
PREFEITURA UNIVERSITÁRIA
COORDENAÇÃO DE PROJETOS



OBRA: Execução de serviços para manutenção predial no campus Pombal

TABELAS REFERÊNCIA: SINAPI 07/2025; ORSE 06/2025

DATA BASE: 07/2025

Leis sociais (Não Desoneradas)

Leis sociais: 113,60% Horista

Leis sociais: 69,85% Mensalista

OBS: As Leis sociais estão embutidas nos preços unitários dos insumos de mão de obra.

COMPOSIÇÕES ANALÍTICAS - REFERÊNCIA

ITEM	CÓDIGO	BANCO	DESCRIÇÃO	UND	QUANT.	VALOR UNIT	TOTAL	
Composição Auxiliar	87292	SINAPI	ARGAMASSA TRAÇO 1:2:8 (EM VOLUME DE CIMENTO, CAL E AREIA MÉDIA ÚMIDA) PARA EMBOÇO/MASSA ÚNICA/ASSENTAMENTO DE ALVENARIA DE VEDAÇÃO, PREPARO MECÂNICO COM BETONEIRA 400 L. AF_08/2019	m³	0,0304000	572,84	17,41	
Composição Auxiliar	88316	SINAPI	SERVENTE COM ENCARGOS COMPLEMENTARES	H	0,2757000	20,27	5,58	
Composição Auxiliar	88309	SINAPI	PEDREIRO COM ENCARGOS COMPLEMENTARES	H	0,5514000	25,21	13,90	
					LS =>	0,00	MO com LS =>	16,81
							Valor com BDI =>	45,33

7.4	Código	Banco	Descrição	Und	Quant.	Valor Unit	Total
Composição	3310	ORSE	Chapisco em parede com argamassa traço t1 - 1:3 (cimento / areia) - Revisado 08/2015	m²	1,0000000	6,67	6,67
Item	Código	Banco	Descrição	Und	Quant.	Valor Unit	Total
Insumo	00004750/SINAPI	ORSE	Pedreiro (horista)	h	0,1000000	19,02	1,90
Composição	1903	ORSE	Argamassa cimento e areia traço t-1 (1:3) - 1 saco cimento 50kg / 3 padiolas areia dim. 0.35 x 0.45 x 0.23 m - Confecção mecânica e transporte	m³	0,0050000	521,24	2,60
Composição	10549	ORSE	Encargos Complementares - Servente	h	0,1000000	3,88	0,38
Composição	10550	ORSE	Encargos Complementares - Pedreiro	h	0,1000000	3,75	0,37
Insumo	00006111/SINAPI	ORSE	Servente de obras (horista)	h	0,1000000	14,58	1,45
Detalhamento de Cálculo ORSE							
Item	Código	Banco	Descrição	Und	Quant.	Valor Unit	Total
Insumo	00004750/SINAPI	ORSE	Pedreiro (horista)	h	0,1000000	19,02	1,90
Insumo	00000370/SINAPI	ORSE	Areia media - posto jazida/fornecedor (retirado na jazida, sem transporte)	m³	0,0054000	100,00	0,54
Insumo	10596	ORSE	Protetor auricular	un	0,0009900	4,93	0,00
Insumo	00012892/SINAPI	ORSE	Luva raspa de couro, cano curto (punho *7* cm)	par	0,0005060	11,28	0,00
Insumo	10599	ORSE	Protetor solar fps 30 com 120ml	un	0,0003960	18,00	0,00
Insumo	1651	ORSE	Óculos branco proteção	pr	0,0001760	7,00	0,00
Insumo	10788	ORSE	Pá quadrada	un	0,0000240	36,90	0,00
Insumo	10517	ORSE	Exames admissionais/demissionais (checkup)	cj	0,0000880	300,00	0,02



MINISTÉRIO DA EDUCAÇÃO
UNIVERSIDADE FEDERAL DE CAMPINA GRANDE
PREFEITURA UNIVERSITÁRIA
COORDENAÇÃO DE PROJETOS



**OBRA: Execução de serviços para manutenção predial
no campus Pombal**

TABELAS REFERÊNCIA: SINAPI 07/2025; ORSE 06/2025

DATA BASE: 07/2025

Leis sociais (Não Desoneradas)

Leis sociais: 113,60% Horista
Leis sociais: 69,85% Mensalista

OBS: As Leis sociais estão embutidas nos preços unitários dos insumos de mão de obra.

COMPOSIÇÕES ANALÍTICAS - REFERÊNCIA

ITEM	CÓDIGO	BANCO	DESCRIÇÃO	UND	QUANT.	VALOR UNIT	TOTAL
Insumo	00002711/SINA PI	ORSE	Carrinho de mao, em aco, com capacidade de *45 a 65* l / *100* kg, pneu com camara	un	0,0000240	172,23	0,00
Insumo	4729	ORSE	Marreta 1 kg com cabo	un	0,0000120	37,80	0,00
Insumo	4728	ORSE	Talhadeira chata 10"	un	0,0000360	18,58	0,00
Insumo	2378	ORSE	Vale transporte	un	0,0178320	4,50	0,08
Insumo	941	ORSE	Fardamento com mangas curta	un	0,0003300	198,07	0,06
Insumo	00012893/SINA PI	ORSE	Bota de seguranca com biqueira de aco e colarinho acolchoado	par	0,0001760	76,67	0,01
Insumo	10362	ORSE	Seguro de vida e acidente em grupo	un	0,0009900	12,54	0,01
Insumo	10492	ORSE	Cesta Básica	un	0,0009900	205,00	0,20
Insumo	00012895/SINA PI	ORSE	Capacete de seguranca aba frontal com suspensao de polietileno, sem jugular (classe b)	un	0,0001320	14,00	0,00
Insumo	158	ORSE	Almoço (Participação do empregador)	un	0,0223960	14,00	0,31
Insumo	00012894/SINA PI	ORSE	Capa para chuva em pvc com forro de poliester, com capuz (amarela ou azul)	un	0,0000440	20,85	0,00
Insumo	10761	ORSE	Refeição - café da manhã (café com leite e dois pães com manteiga)	un	0,0223960	5,00	0,11
Insumo	00001379/SINA PI	ORSE	Cimento portland composto cp ii-32	kg	2,2610000	0,75	1,69
Insumo	00006111/SINA PI	ORSE	Servente de obras (horista)	h	0,1200000	14,58	1,74
Insumo	4722	ORSE	Colher de pedreiro	un	0,0000400	18,80	0,00
Insumo	11243	ORSE	Martelo sem unha	un	0,0000100	28,00	0,00
Insumo	11265	ORSE	Martelo de borracha com cabo	un	0,0000400	18,75	0,00
Insumo	10789	ORSE	Nível de bolha de madeira	un	0,0000200	15,40	0,00
Insumo	11245	ORSE	Desempoladeira de madeira 12x22	un	0,0000700	11,60	0,00
Insumo	10282	ORSE	Regua de alumínio c/ 2,00m (para pedreiro)	un	0,0000200	44,00	0,00
Insumo	11246	ORSE	Escala métrica de bambú	Un	0,0000700	10,22	0,00
Insumo	10790	ORSE	Prumo de face	un	0,0000100	25,95	0,00
Insumo	11264	ORSE	Marreta de 1/2 kg com cabo	un	0,0000200	13,52	0,00
Insumo	4174	ORSE	Desempenadeira de aço lisa, cabo madeira, ref:143, Atlas ou similar	un	0,0000500	12,00	0,00
Insumo	11247	ORSE	Serra mármore	un	0,0000100	327,80	0,00

LS => 0,00 MO com LS => 3,64

Valor com BDI => 8,19



TABELAS REFERÊNCIA: SINAPI 07/2025; ORSE 06/2025

DATA BASE: 07/2025

Leis sociais (Não Desoneradas)

Leis sociais: 113,60% Horista

Leis sociais: 69,85% Mensalista

OBS: As Leis sociais estão embutidas nos preços unitários dos insumos de mão de obra.

COMPOSIÇÕES ANALÍTICAS - REFERÊNCIA

ITEM	CÓDIGO	BANCO	DESCRIÇÃO	UND	QUANT.	VALOR UNIT	TOTAL	
7.5	Código	Banco	Descrição	Und	Quant.	Valor Unit	Total	
Composição	96109	SINAPI	FORRO EM PLACAS DE GESSO, PARA AMBIENTES RESIDENCIAIS. AF_08/2023_PS	m²	1,0000000	48,72	48,72	
Composição Auxiliar	88316	SINAPI	SERVEANTE COM ENCARGOS COMPLEMENTARES	H	0,5244000	20,27	10,62	
Composição Auxiliar	88269	SINAPI	GESSEIRO COM ENCARGOS COMPLEMENTARES	H	0,9123000	25,02	22,82	
Insumo	00003315	SINAPI	GESSE EM PO PARA REVESTIMENTOS/MOLDURAS/SANCAS E USO GERAL	KG	1,8127000	0,82	1,48	
Insumo	00004812	SINAPI	PLACA DE GESSO PARA FORRO, *60 X 60* CM, ESPESSURA DE 12 MM (SEM COLOCACAO)	M²	1,0414000	11,52	11,99	
Insumo	00020250	SINAPI	SISAL EM FIBRA / ESTOPA SISAL PARA GESSO	KG	0,0078000	25,57	0,19	
Insumo	00000345	SINAPI	ARAME GALVANIZADO 18 BWG, D = 1,24MM (0,009 KG/M)	KG	0,0217000	34,23	0,74	
Insumo	00040547	SINAPI	PARAFUSO ZINCADO, AUTOBROCANTE, FLANGEADO, 4,2 MM X 19 MM	CENTO	0,0293000	30,30	0,88	
					LS =>	0,00	MO com LS =>	25,85
							Valor com BDI =>	59,86

7.6	Código	Banco	Descrição	Und	Quant.	Valor Unit	Total	
Composição	96486	SINAPI	FORRO EM RÉGUAS DE PVC, LISO, PARA AMBIENTES COMERCIAIS, INCLUSIVE ESTRUTURA BIDIRECIONAL DE FIXAÇÃO. AF_08/2023_PS	m²	1,0000000	68,38	68,38	
Composição Auxiliar	88278	SINAPI	MONTADOR DE ESTRUTURAS METÁLICAS COM ENCARGOS COMPLEMENTARES	H	0,6000000	19,08	11,44	
Insumo	00040552	SINAPI	PARAFUSO, AUTOARRAXANTE, CABECA CHATA, FENDA SIMPLES, EM ACO ZINCADO, 1/4" (6,35 MM) X 25 MM	CENTO	0,0336000	51,94	1,74	
Insumo	00039427	SINAPI	PERFIL CANALETA, FORMATO C, EM ACO ZINCADO, PARA ESTRUTURA FORRO DRYWALL, E = 0,5 MM, *46 X 18* (L X H), COMPRIMENTO 3 M	M	3,5470000	5,57	19,75	
Insumo	00043131	SINAPI	ARAME GALVANIZADO 6 BWG, D = 5,16 MM (0,157 KG/M), OU 8 BWG, D = 4,19 MM (0,101 KG/M), OU 10 BWG, D = 3,40 MM (0,0713 KG/M)	KG	0,0370000	27,88	1,03	
Insumo	00040547	SINAPI	PARAFUSO ZINCADO, AUTOBROCANTE, FLANGEADO, 4,2 MM X 19 MM	CENTO	0,0123000	30,30	0,37	
Insumo	00036225	SINAPI	FORRO DE PVC LISO, BRANCO, REGUA DE 20 CM, ESPESSURA APROXIMADA DE 8 MM, COMPRIMENTO 6 M (SEM COLOCACAO)	m²	1,0363000	29,81	30,89	
Insumo	00039443	SINAPI	PARAFUSO DRY WALL, EM ACO ZINCADO, CABECA LENTILHA E PONTA BROCA (LB), LARGURA 4,2 MM, COMPRIMENTO 13 MM	UN	2,2134000	0,27	0,59	
Insumo	00039430	SINAPI	PENDURAL OU PRESILHA REGULADORA, EM ACO GALVANIZADO, COM CORPO, MOLA E REBITE, PARA PERFIL TIPO CANALETA DE ESTRUTURA EM FORROS DRYWALL	UN	1,2267000	2,10	2,57	
					LS =>	0,00	MO com LS =>	8,97
							Valor com BDI =>	84,02

7.7	Código	Banco	Descrição	Und	Quant.	Valor Unit	Total
-----	--------	-------	-----------	-----	--------	------------	-------



MINISTÉRIO DA EDUCAÇÃO
UNIVERSIDADE FEDERAL DE CAMPINA GRANDE
PREFEITURA UNIVERSITÁRIA
COORDENAÇÃO DE PROJETOS



OBRA: Execução de serviços para manutenção predial no campus Pombal

TABELAS REFERÊNCIA: SINAPI 07/2025; ORSE 06/2025

DATA BASE: 07/2025

Leis sociais (Não Desoneradas)

Leis sociais: 113,60% Horista
Leis sociais: 69,85% Mensalista

OBS: As Leis sociais estão embutidas nos preços unitários dos insumos de mão de obra.

COMPOSIÇÕES ANALÍTICAS - REFERÊNCIA

ITEM	CÓDIGO	BANCO	DESCRIÇÃO	UND	QUANT.	VALOR UNIT	TOTAL	
Composição	104616	SINAPI	REVESTIMENTO CERÂMICO PARA PAREDES INTERNAS COM PLACAS TIPO PASTILHA DE DIMENSÕES 2,5 X 2,5 CM (PLACAS DE 30 X 30 CM) CM APLICADAS NA ALTURA INTEIRA DAS PAREDES. AF_02/2023	m²	1,0000000	440,31	440,31	
Composição Auxiliar	88256	SINAPI	AZULEJISTA OU LADRILHEIRO COM ENCARGOS COMPLEMENTARES	H	1,1200000	25,08	28,08	
Composição Auxiliar	88316	SINAPI	SERVEnte COM ENCARGOS COMPLEMENTARES	H	0,3111000	20,27	6,30	
Insumo	00004396	SINAPI	PASTILHA CERAMICA/PORCELANA, REVEST INT/EXT E PISCINA, CORES BRANCA OU FRIAS, SOLIDAS, SEM MESCLAGEM/MISTURA, ACABAMENTO LISO *2,5 X 2,5* CM	M²	1,0900000	344,88	375,91	
Insumo	00037595	SINAPI	ARGAMASSA COLANTE TIPO AC III	KG	4,9100000	2,64	12,96	
Insumo	00034357	SINAPI	REJUNTE CIMENTICIO, QUALQUER COR	KG	3,3800000	5,05	17,06	
					LS =>	0,00	MO com LS =>	26,80
							Valor com BDI =>	541,05

7.8	Código	Banco	Descrição	Und	Quant.	Valor Unit	Total	
Composição	88788	SINAPI	REVESTIMENTO CERÂMICO PARA PAREDES EXTERNAS EM PASTILHAS DE PORCELANA 2,5 X 2,5 CM (PLACAS DE 30 X 30 CM), ALINHADAS A PRUMO. AF_02/2023	m²	1,0000000	433,92	433,92	
Composição Auxiliar	88256	SINAPI	AZULEJISTA OU LADRILHEIRO COM ENCARGOS COMPLEMENTARES	H	1,1960000	25,08	29,99	
Composição Auxiliar	88316	SINAPI	SERVEnte COM ENCARGOS COMPLEMENTARES	H	0,5980000	20,27	12,12	
Insumo	00004396	SINAPI	PASTILHA CERAMICA/PORCELANA, REVEST INT/EXT E PISCINA, CORES BRANCA OU FRIAS, SOLIDAS, SEM MESCLAGEM/MISTURA, ACABAMENTO LISO *2,5 X 2,5* CM	M²	1,0500000	344,88	362,12	
Insumo	00037596	SINAPI	ARGAMASSA COLANTE TIPO AC III E	KG	9,8000000	3,03	29,69	
					LS =>	0,00	MO com LS =>	32,62
							Valor com BDI =>	533,20

7.9	Código	Banco	Descrição	Und	Quant.	Valor Unit	Total
Composição	42	ORSE	Apicoamento total de reboco com pontadeiras/talhadeiras	m²	1,0000000	2,70	2,70
Item	Código	Banco	Descrição	Und	Quant.	Valor Unit	Total
Insumo	00006111/SINAPI	ORSE	Servente de obras (horista)	h	0,1500000	14,58	2,18
Composição	10549	ORSE	Encargos Complementares - Servente	h	0,1500000	3,88	0,58
Detalhamento de Cálculo ORSE							
Item	Código	Banco	Descrição	Und	Quant.	Valor Unit	Total



MINISTÉRIO DA EDUCAÇÃO
UNIVERSIDADE FEDERAL DE CAMPINA GRANDE
PREFEITURA UNIVERSITÁRIA
COORDENAÇÃO DE PROJETOS



OBRA: Execução de serviços para manutenção predial
no campus Pombal

TABELAS REFERÊNCIA: SINAPI 07/2025; ORSE 06/2025

DATA BASE: 07/2025

Leis sociais (Não Desoneradas)

Leis sociais: 113,60% Horista

Leis sociais: 69,85% Mensalista

OBS: As Leis sociais estão embutidas nos preços unitários dos insumos de mão de obra.

COMPOSIÇÕES ANALÍTICAS - REFERÊNCIA

ITEM	CÓDIGO	BANCO	DESCRIÇÃO	UND	QUANT.	VALOR UNIT	TOTAL
Insumo	00006111/SINA PI	ORSE	Servente de obras (horista)	h	0,1500000	14,58	2,18
Insumo	10596	ORSE	Protetor auricular	un	0,0006750	4,93	0,00
Insumo	00012892/SINA PI	ORSE	Luva raspa de couro, cano curto (punho *7* cm)	par	0,0003450	11,28	0,00
Insumo	10599	ORSE	Protetor solar fps 30 com 120ml	un	0,0002700	18,00	0,00
Insumo	1651	ORSE	Óculos branco proteção	pr	0,0001200	7,00	0,00
Insumo	10788	ORSE	Pá quadrada	un	0,0000300	36,90	0,00
Insumo	10517	ORSE	Exames admissionais/demissionais (checkup)	cj	0,0000600	300,00	0,01
Insumo	00002711/SINA PI	ORSE	Carrinho de mao, em aco, com capacidade de *45 a 65* l / *100* kg, pneu com camara	un	0,0000300	172,23	0,00
Insumo	4729	ORSE	Marreta 1 kg com cabo	un	0,0000150	37,80	0,00
Insumo	4728	ORSE	Talhadeira chata 10"	un	0,0000450	18,58	0,00
Insumo	2378	ORSE	Vale transporte	un	0,0141150	4,50	0,06
Insumo	941	ORSE	Fardamento com mangas curta	un	0,0002250	198,07	0,04
Insumo	00012893/SINA PI	ORSE	Bota de seguranca com biqueira de aco e colarinho acolchoado	par	0,0001200	76,67	0,00
Insumo	10362	ORSE	Seguro de vida e acidente em grupo	un	0,0006750	12,54	0,00
Insumo	10492	ORSE	Cesta Básica	un	0,0006750	205,00	0,13
Insumo	00012895/SINA PI	ORSE	Capacete de seguranca aba frontal com suspensao de polietileno, sem jugular (classe b)	un	0,0000900	14,00	0,00
Insumo	158	ORSE	Almoço (Participação do empregador)	un	0,0152700	14,00	0,21
Insumo	00012894/SINA PI	ORSE	Capa para chuva em pvc com forro de poliester, com capuz (amarela ou azul)	un	0,0000300	20,85	0,00
Insumo	10761	ORSE	Refeição - café da manhã (café com leite e dois pães com manteiga)	un	0,0152700	5,00	0,07

LS => 0,00 MO com LS => 2,18

Valor com BDI => 3,31

7.11	Código	Banco	Descrição	Und	Quant.	Valor Unit	Total
Composição	CP-C1.167	Próprio	LITOCERÂMICA (CASQUILHO DE TIJOLO), ASSENTADO COM ARGAMASSA PRÉ-FABRICADA ACIII, INCLUSIVE REJUNTAMENTO COLORIDO	m ²	1,0000000	142,08	142,08
Composição Auxiliar	88316	SINAPI	SERVENTE COM ENCARGOS COMPLEMENTARES	H	0,9944000	20,27	20,15

 MINISTÉRIO DA EDUCAÇÃO UNIVERSIDADE FEDERAL DE CAMPINA GRANDE PREFEITURA UNIVERSITÁRIA COORDENAÇÃO DE PROJETOS		OBRA: Execução de serviços para manutenção predial no campus Pombal
		Leis sociais (Não Desoneradas) Leis sociais: 113,60% Horista Leis sociais: 69,85% Mensalista

TABELAS REFERÊNCIA: SINAPI 07/2025; ORSE 06/2025
 DATA BASE: 07/2025

OBS: As Leis sociais estão embutidas nos preços unitários dos insumos de mão de obra.

COMPOSIÇÕES ANALÍTICAS - REFERÊNCIA								
ITEM	CÓDIGO	BANCO	DESCRIÇÃO	UND	QUANT.	VALOR UNIT	TOTAL	
Composição Auxiliar	88256	SINAPI	AZULEJISTA OU LADRILHEIRO COM ENCARGOS COMPLEMENTARES	H	1,4000000	25,08	35,11	
Insumo	00034357	SINAPI	REJUNTE CIMENTICIO, QUALQUER COR	KG	0,2361111	5,05	1,19	
Insumo	00000013	SINAPI	ESTOPA	KG	0,0025500	14,85	0,03	
Insumo	00037595	SINAPI	ARGAMASSA COLANTE TIPO AC III	KG	4,5000000	2,64	11,88	
Insumo	00037595	SINAPI	ARGAMASSA COLANTE TIPO AC III	KG	4,5000000	2,64	11,88	
Insumo	MATED-12010	SETOP	LITOCERÂMICA (TIPO: TIJOLINHO)MEDIDAS REFERENCIAIS: 22,5X6CM)	m ²	1,0500000	58,90	61,84	
					LS =>	0,00	MO com LS =>	42,61
							Valor com BDI =>	174,58

Observação
 Fonte: SETOP/REV-LIT-005 E REV-AZU-015

8.1	Código	Banco	Descrição	Und	Quant.	Valor Unit	Total	
Composição	95241	SINAPI	LASTRO DE CONCRETO MAGRO, APLICADO EM PISOS, LAJES SOBRE SOLO OU RADIERS, ESPESSURA DE 5 CM. AF_01/2024	m ²	1,0000000	35,67	35,67	
Composição Auxiliar	94968	SINAPI	CONCRETO MAGRO PARA LASTRO, TRAÇO 1:4.5:4,5 (EM MASSA SECA DE CIMENTO/ AREIA MÉDIA/ BRITA 1) - PREPARO MECÂNICO COM BETONEIRA 600 L. AF_05/2021	m ³	0,0690000	397,32	27,41	
Composição Auxiliar	88309	SINAPI	PEDREIRO COM ENCARGOS COMPLEMENTARES	H	0,2541500	25,21	6,40	
Composição Auxiliar	88316	SINAPI	SERVENTE COM ENCARGOS COMPLEMENTARES	H	0,0919000	20,27	1,86	
					LS =>	0,00	MO com LS =>	9,76
							Valor com BDI =>	43,83

8.2	Código	Banco	Descrição	Und	Quant.	Valor Unit	Total
Composição	87630	SINAPI	CONTRAPISO EM ARGAMASSA TRAÇO 1:4 (CIMENTO E AREIA), PREPARO MECÂNICO COM BETONEIRA 400 L, APLICADO EM ÁREAS SECAS SOBRE LAJE, ADERIDO, ACABAMENTO NÃO REFORÇADO, ESPESSURA 3CM. AF_07/2021	m ²	1,0000000	39,51	39,51
Composição Auxiliar	87301	SINAPI	ARGAMASSA TRAÇO 1:4 (EM VOLUME DE CIMENTO E AREIA MÉDIA ÚMIDA) PARA CONTRAPISO, PREPARO MECÂNICO COM BETONEIRA 400 L. AF_08/2019	m ³	0,0431000	605,46	26,09
Composição Auxiliar	88316	SINAPI	SERVENTE COM ENCARGOS COMPLEMENTARES	H	0,1230000	20,27	2,49
Composição Auxiliar	88309	SINAPI	PEDREIRO COM ENCARGOS COMPLEMENTARES	H	0,2450000	25,21	6,17
Insumo	00007334	SINAPI	ADITIVO ADESIVO LIQUIDO PARA ARGAMASSAS DE REVESTIMENTOS CIMENTICIOS	L	0,2100000	20,99	4,40
Insumo	00001379	SINAPI	CIMENTO PORTLAND COMPOSTO CP II-32	KG	0,5000000	0,72	0,36

 MINISTÉRIO DA EDUCAÇÃO UNIVERSIDADE FEDERAL DE CAMPINA GRANDE PREFEITURA UNIVERSITÁRIA COORDENAÇÃO DE PROJETOS		OBRA: Execução de serviços para manutenção predial no campus Pombal	
		Leis sociais (Não Desoneradas) Leis sociais: 113,60% Horista Leis sociais: 69,85% Mensalista	

TABELAS REFERÊNCIA: SINAPI 07/2025; ORSE 06/2025
 DATA BASE: 07/2025

OBS: As Leis sociais estão embutidas nos preços unitários dos insumos de mão de obra.

COMPOSIÇÕES ANALÍTICAS - REFERÊNCIA

ITEM	CÓDIGO	BANCO	DESCRIÇÃO	UND	QUANT.	VALOR UNIT	TOTAL
					LS =>	0,00	MO com LS => 9,32
						Valor com BDI =>	48,54

8.3	Código	Banco	Descrição	Und	Quant.	Valor Unit	Total
Composição	87250	SINAPI	REVESTIMENTO CERÂMICO PARA PISO COM PLACAS TIPO ESMALTADA DE DIMENSÕES 45X45 CM APLICADA EM AMBIENTES DE ÁREA ENTRE 5 M2 E 10 M2. AF_02/2023_PE	m²	1,0000000	68,68	68,68
Composição Auxiliar	88256	SINAPI	AZULEJISTA OU LADRILHEIRO COM ENCARGOS COMPLEMENTARES	H	0,5143000	25,08	12,89
Composição Auxiliar	88316	SINAPI	SERVENTE COM ENCARGOS COMPLEMENTARES	H	0,1666000	20,27	3,37
Insumo	00001381	SINAPI	ARGAMASSA COLANTE AC I PARA CERAMICAS	KG	9,1325000	0,86	7,85
Insumo	00034357	SINAPI	REJUNTE CIMENTICIO, QUALQUER COR	KG	0,1880000	5,05	0,94
Insumo	00001287	SINAPI	PISO EM CERAMICA ESMALTADA, COR LISA, PEI MAIOR OU IGUAL A 4, FORMATO MENOR OU IGUAL A 2025 CM2	M²	1,0710000	40,74	43,63
					LS =>	0,00	MO com LS => 12,66
						Valor com BDI =>	84,39

8.4	Código	Banco	Descrição	Und	Quant.	Valor Unit	Total
Composição	104162	SINAPI	PISO EM GRANILITE, MARMORITE OU GRANITINA EM AMBIENTES INTERNOS, COM ESPESSURA DE 8 MM, INCLUSO MISTURA EM BETONEIRA, COLOCAÇÃO DAS JUNTAS, APLICAÇÃO DO PISO, 4 POLIMENTOS COM POLITRIZ, ESTUCAMENTO, SELADOR E CERA. AF_06/2022	m²	1,0000000	92,61	92,61
Composição Auxiliar	88316	SINAPI	SERVENTE COM ENCARGOS COMPLEMENTARES	H	0,4972000	20,27	10,07
Composição Auxiliar	89226	SINAPI	BETONEIRA CAPACIDADE NOMINAL DE 600 L, CAPACIDADE DE MISTURA 360 L, MOTOR ELÉTRICO TRIFÁSICO POTÊNCIA DE 4 CV, SEM CARREGADOR - CHI DIURNO. AF_05/2023	CHI	0,0759000	1,59	0,12
Composição Auxiliar	95276	SINAPI	POLIDORA DE PISO (POLITRIZ), PESO DE 100KG, DIÂMETRO 450 MM, MOTOR ELÉTRICO, POTÊNCIA 4 HP - CHP DIURNO. AF_05/2023	CHP	0,0903000	3,12	0,28
Composição Auxiliar	89225	SINAPI	BETONEIRA CAPACIDADE NOMINAL DE 600 L, CAPACIDADE DE MISTURA 360 L, MOTOR ELÉTRICO TRIFÁSICO POTÊNCIA DE 4 CV, SEM CARREGADOR - CHP DIURNO. AF_05/2023	CHP	0,0254000	4,88	0,12
Composição Auxiliar	88274	SINAPI	MARMORISTA/GRANITEIRO COM ENCARGOS COMPLEMENTARES	H	1,0956000	25,08	27,47
Composição Auxiliar	95277	SINAPI	POLIDORA DE PISO (POLITRIZ), PESO DE 100KG, DIÂMETRO 450 MM, MOTOR ELÉTRICO, POTÊNCIA 4 HP - CHI DIURNO. AF_05/2023	CHI	0,2164000	0,75	0,16
Insumo	00003671	SINAPI	JUNTA PLASTICA DE DILATAÇÃO PARA PISOS, COR CINZA, 17 X 3 MM (ALTURA X ESPESSURA)	M	1,6700000	1,37	2,28



MINISTÉRIO DA EDUCAÇÃO
UNIVERSIDADE FEDERAL DE CAMPINA GRANDE
PREFEITURA UNIVERSITÁRIA
COORDENAÇÃO DE PROJETOS



OBRA: Execução de serviços para manutenção predial
no campus Pombal

TABELAS REFERÊNCIA: SINAPI 07/2025; ORSE 06/2025

DATA BASE: 07/2025

Leis sociais (Não Desoneradas)

Leis sociais: 113,60% Horista
Leis sociais: 69,85% Mensalista

OBS: As Leis sociais estão embutidas nos preços unitários dos insumos de mão de obra.

COMPOSIÇÕES ANALÍTICAS - REFERÊNCIA

ITEM	CÓDIGO	BANCO	DESCRIÇÃO	UND	QUANT.	VALOR UNIT	TOTAL	
Insumo	00004824	SINAPI	GRANILHA/ GRANA/ PEDRISCO OU AGREGADO EM MARMORE/ GRANITO/ QUARTZO E CALCARIO, PRETO, CINZA, PALHA OU BRANCO	KG	20,0000000	0,66	13,20	
Insumo	00006085	SINAPI	SELADOR ACRILICO OPACO PREMIUM INTERIOR/EXTERIOR	L	0,0400000	9,13	0,36	
Insumo	00044528	SINAPI	CIMENTO PORTLAND ESTRUTURAL BRANCO CPB - 32 OU CPB - 40	KG	10,0000000	3,83	38,30	
Insumo	00041967	SINAPI	CERA LIQUIDA INCOLOR MULTIPISO	L	0,0125000	20,24	0,25	
					LS =>	0,00	MO com LS =>	29,11
							Valor com BDI =>	113,79

8.5	Código	Banco	Descrição	Und	Quant.	Valor Unit	Total	
Composição	94992	SINAPI	EXECUÇÃO DE PASSEIO (CALÇADA) OU PISO DE CONCRETO COM CONCRETO MOLDADO IN LOCO, FEITO EM OBRA, ACABAMENTO CONVENCIONAL, ESPESSURA 6 CM, ARMADO. AF_08/2022	m²	1,0000000	72,67	72,67	
Composição Auxiliar	88262	SINAPI	CARPINTEIRO DE FORMAS COM ENCARGOS COMPLEMENTARES	H	0,0976000	24,58	2,39	
Composição Auxiliar	88316	SINAPI	SERVENTE COM ENCARGOS COMPLEMENTARES	H	0,2459000	20,27	4,98	
Composição Auxiliar	88309	SINAPI	PEDREIRO COM ENCARGOS COMPLEMENTARES	H	0,1483000	25,21	3,73	
Composição Auxiliar	94964	SINAPI	CONCRETO FCK = 20MPA, TRAÇO 1:2,7:3 (EM MASSA SECA DE CIMENTO/ AREIA MÉDIA/ BRITA 1) - PREPARO MECÂNICO COM BETONEIRA 400 L. AF_05/2021	m³	0,0739000	476,44	35,20	
Insumo	00004517	SINAPI	SARRAFO *2,5 X 7,5* CM EM PINUS, MISTA OU EQUIVALENTE DA REGIAO - BRUTA	M	0,4500000	4,21	1,89	
Insumo	00005068	SINAPI	PREGO DE ACO POLIDO COM CABECA 17 X 21 (2 X 11)	KG	0,0240000	21,36	0,51	
Insumo	00007156	SINAPI	TELA DE ACO SOLDADA NERVURADA, CA-60, Q-196, (3,11 KG/M2), DIAMETRO DO FIO = 5,0 MM, LARGURA = 2,45 M, ESPACAMENTO DA MALHA = 10 X 10 CM	M²	1,0816000	22,17	23,97	
					LS =>	0,00	MO com LS =>	12,82
							Valor com BDI =>	89,29

8.6	Código	Banco	Descrição	Und	Quant.	Valor Unit	Total
Composição	101169	SINAPI	EXECUÇÃO DE PAVIMENTO EM PARALELEPÍEDOS, REJUNTAMENTO COM ARGAMASSA TRAÇO 1:3 (CIMENTO E AREIA). AF_05/2020	m²	1,0000000	85,33	85,33
Composição Auxiliar	88628	SINAPI	ARGAMASSA TRAÇO 1:3 (EM VOLUME DE CIMENTO E AREIA MÉDIA ÚMIDA), PREPARO MECÂNICO COM BETONEIRA 400 L. AF_08/2019	m³	0,0204000	557,27	11,36
Composição Auxiliar	5684	SINAPI	ROLO COMPACTADOR VIBRATÓRIO DE UM CILINDRO AÇO LISO, POTÊNCIA 80 HP, PESO OPERACIONAL MÁXIMO 8,1 T, IMPACTO DINÂMICO 16,15 / 9,5 T, LARGURA DE TRABALHO 1,68 M - CHP DIURNO. AF_06/2014	CHP	0,0031000	159,81	0,49
Composição Auxiliar	88260	SINAPI	CALCETEIRO COM ENCARGOS COMPLEMENTARES	H	0,4021000	25,02	10,06



MINISTÉRIO DA EDUCAÇÃO
UNIVERSIDADE FEDERAL DE CAMPINA GRANDE
PREFEITURA UNIVERSITÁRIA
COORDENAÇÃO DE PROJETOS



OBRA: Execução de serviços para manutenção predial
no campus Pombal

TABELAS REFERÊNCIA: SINAPI 07/2025; ORSE 06/2025

DATA BASE: 07/2025

Leis sociais (Não Desoneradas)

Leis sociais: 113,60% Horista
Leis sociais: 69,85% Mensalista

OBS: As Leis sociais estão embutidas nos preços unitários dos insumos de mão de obra.

COMPOSIÇÕES ANALÍTICAS - REFERÊNCIA

ITEM	CÓDIGO	BANCO	DESCRIÇÃO	UND	QUANT.	VALOR UNIT	TOTAL	
Composição Auxiliar	5685	SINAPI	ROLO COMPACTADOR VIBRATÓRIO DE UM CILINDRO AÇO LISO, POTÊNCIA 80 HP, PESO OPERACIONAL MÁXIMO 8,1 T, IMPACTO DINÂMICO 16,15 / 9,5 T, LARGURA DE TRABALHO 1,68 M - CHI DIURNO. AF_06/2014	CHI	0,1309000	64,89	8,49	
Composição Auxiliar	88316	SINAPI	SERVEnte COM ENCARGOS COMPLEMENTARES	H	0,4021000	20,27	8,15	
Insumo	00000367	SINAPI	AREIA GROSSA - POSTO JAZIDA/FORNECEDOR (RETIRADO NA JAZIDA, SEM TRANSPORTE)	M³	0,1140000	141,83	16,16	
Insumo	00004385	SINAPI	PARALELEPIPEDO GRANITICO OU BASALTICO, PARA PAVIMENTACAO, SEM FRETE (VARIACAO REGIONAL DE PECAS POR M2)	MIL	0,0330000	928,07	30,62	
					LS =>	0,00	MO com LS =>	17,52
							Valor com BDI =>	104,85

8.7	Código	Banco	Descrição	Und	Quant.	Valor Unit	Total	
Composição	101852	SINAPI	REASSENTAMENTO DE PARALELEPÍPEDOS, REJUNTAMENTO COM ARGAMASSA, COM REAPROVEITAMENTO DOS PARALELEPÍPEDOS - INCLUSO RETIRADA E COLOCAÇÃO DO MATERIAL. AF_12/2020	m²	1,0000000	77,65	77,65	
Composição Auxiliar	88260	SINAPI	CALCETEIRO COM ENCARGOS COMPLEMENTARES	H	0,7458000	25,02	18,65	
Composição Auxiliar	88628	SINAPI	ARGAMASSA TRAÇO 1:3 (EM VOLUME DE CIMENTO E AREIA MÉDIA ÚMIDA), PREPARO MECÂNICO COM BETONEIRA 400 L. AF_08/2019	m³	0,0203000	557,27	11,31	
Composição Auxiliar	5685	SINAPI	ROLO COMPACTADOR VIBRATÓRIO DE UM CILINDRO AÇO LISO, POTÊNCIA 80 HP, PESO OPERACIONAL MÁXIMO 8,1 T, IMPACTO DINÂMICO 16,15 / 9,5 T, LARGURA DE TRABALHO 1,68 M - CHI DIURNO. AF_06/2014	CHI	0,2455000	64,89	15,93	
Composição Auxiliar	5684	SINAPI	ROLO COMPACTADOR VIBRATÓRIO DE UM CILINDRO AÇO LISO, POTÊNCIA 80 HP, PESO OPERACIONAL MÁXIMO 8,1 T, IMPACTO DINÂMICO 16,15 / 9,5 T, LARGURA DE TRABALHO 1,68 M - CHP DIURNO. AF_06/2014	CHP	0,0031000	159,81	0,49	
Composição Auxiliar	88316	SINAPI	SERVEnte COM ENCARGOS COMPLEMENTARES	H	0,7458000	20,27	15,11	
Insumo	00000367	SINAPI	AREIA GROSSA - POSTO JAZIDA/FORNECEDOR (RETIRADO NA JAZIDA, SEM TRANSPORTE)	M³	0,1140000	141,83	16,16	
					LS =>	0,00	MO com LS =>	31,75
							Valor com BDI =>	95,41

8.8	Código	Banco	Descrição	Und	Quant.	Valor Unit	Total
Composição	92396	SINAPI	EXECUÇÃO DE PASSEIO EM PISO INTERTRAVADO, COM BLOCO RETANGULAR COR NATURAL DE 20 X 10 CM, ESPESSURA 6 CM. AF_10/2022	m²	1,0000000	78,15	78,15



TABELAS REFERÊNCIA: SINAPI 07/2025; ORSE 06/2025

DATA BASE: 07/2025

Leis sociais (Não Desoneradas)

Leis sociais: 113,60% Horista
Leis sociais: 69,85% Mensalista

OBS: As Leis sociais estão embutidas nos preços unitários dos insumos de mão de obra.

COMPOSIÇÕES ANALÍTICAS - REFERÊNCIA

ITEM	CÓDIGO	BANCO	DESCRIÇÃO	UND	QUANT.	VALOR UNIT	TOTAL	
Composição Auxiliar	91277	SINAPI	PLACA VIBRATÓRIA REVERSÍVEL COM MOTOR 4 TEMPOS A GASOLINA, FORÇA CENTRÍFUGA DE 25 KN (2500 KGF), POTÊNCIA 5,5 CV - CHP DIURNO. AF_08/2015	CHP	0,0041000	10,09	0,04	
Composição Auxiliar	91283	SINAPI	CORTADORA DE PISO COM MOTOR 4 TEMPOS A GASOLINA, POTÊNCIA DE 13 HP, COM DISCO DE CORTE DIAMANTADO SEGMENTADO PARA CONCRETO, DIÂMETRO DE 350 MM, FURO DE 1" (14 X 1") - CHP DIURNO. AF_08/2015	CHP	0,0491000	10,61	0,52	
Composição Auxiliar	91278	SINAPI	PLACA VIBRATÓRIA REVERSÍVEL COM MOTOR 4 TEMPOS A GASOLINA, FORÇA CENTRÍFUGA DE 25 KN (2500 KGF), POTÊNCIA 5,5 CV - CHI DIURNO. AF_08/2015	CHI	0,1821000	0,73	0,13	
Composição Auxiliar	88260	SINAPI	CALCETEIRO COM ENCARGOS COMPLEMENTARES	H	0,3725000	25,02	9,31	
Composição Auxiliar	91285	SINAPI	CORTADORA DE PISO COM MOTOR 4 TEMPOS A GASOLINA, POTÊNCIA DE 13 HP, COM DISCO DE CORTE DIAMANTADO SEGMENTADO PARA CONCRETO, DIÂMETRO DE 350 MM, FURO DE 1" (14 X 1") - CHI DIURNO. AF_08/2015	CHI	0,1371000	0,94	0,12	
Composição Auxiliar	88316	SINAPI	SERVEnte COM ENCARGOS COMPLEMENTARES	H	0,3725000	20,27	7,55	
Insumo	00036155	SINAPI	BLOQUETE/PISO INTERTRAVADO DE CONCRETO - MODELO ONDA/16 FACES/RETANGULAR/TIJOLINHO/PAVER/HOLANDES/PARALELEPIPEDO, *20 X 10* CM, E = 6 CM, RESISTENCIA DE 35 MPA, COR NATURAL	m²	1,0300000	50,11	51,61	
Insumo	00004741	SINAPI	PO DE PEDRA (POSTO PEDREIRA/FORNECEDOR, SEM FRETE)	M³	0,0098000	93,96	0,92	
Insumo	00000370	SINAPI	AREIA MEDIA - POSTO JAZIDA/FORNECEDOR (RETIRADO NA JAZIDA, SEM TRANSPORTE)	M³	0,0568000	140,00	7,95	
					LS =>	0,00	MO com LS =>	12,93
							Valor com BDI =>	96,03

8.9	Código	Banco	Descrição	Und	Quant.	Valor Unit	Total	
Composição	88648	SINAPI	RODAPÉ CERÂMICO DE 7CM DE ALTURA COM PLACAS TIPO ESMALTADA DE DIMENSÕES 35X35CM. AF_02/2023	M	1,0000000	8,38	8,38	
Composição Auxiliar	88256	SINAPI	AZULEJISTA OU LADRILHEIRO COM ENCARGOS COMPLEMENTARES	H	0,0726000	25,08	1,82	
Composição Auxiliar	88316	SINAPI	SERVEnte COM ENCARGOS COMPLEMENTARES	H	0,0286000	20,27	0,57	
Insumo	00001287	SINAPI	PISO EM CERAMICA ESMALTADA, COR LISA, PEI MAIOR OU IGUAL A 4, FORMATO MENOR OU IGUAL A 2025 CM2	M²	0,1225000	40,74	4,99	
Insumo	00001381	SINAPI	ARGAMASSA COLANTE AC I PARA CERAMICAS	KG	0,6392000	0,86	0,54	
Insumo	00034357	SINAPI	REJUNTE CIMENTICIO, QUALQUER COR	KG	0,0920000	5,05	0,46	
					LS =>	0,00	MO com LS =>	1,86
							Valor com BDI =>	10,29



MINISTÉRIO DA EDUCAÇÃO
UNIVERSIDADE FEDERAL DE CAMPINA GRANDE
PREFEITURA UNIVERSITÁRIA
COORDENAÇÃO DE PROJETOS



OBRA: Execução de serviços para manutenção predial
no campus Pombal

TABELAS REFERÊNCIA: SINAPI 07/2025; ORSE 06/2025

DATA BASE: 07/2025

Leis sociais (Não Desoneradas)

Leis sociais: 113,60% Horista
Leis sociais: 69,85% Mensalista

OBS: As Leis sociais estão embutidas nos preços unitários dos insumos de mão de obra.

COMPOSIÇÕES ANALÍTICAS - REFERÊNCIA

ITEM	CÓDIGO	BANCO	DESCRIÇÃO	UND	QUANT.	VALOR UNIT	TOTAL	
8.10	Código	Banco	Descrição	Und	Quant.	Valor Unit	Total	
Composição	94273	SINAPI	ASSENTAMENTO DE GUIA (MEIO-FIO) EM TRECHO RETO, CONFECCIONADA EM CONCRETO PRÉ-FABRICADO, DIMENSÕES 100X15X13X30 CM (COMPRIMENTO X BASE INFERIOR X BASE SUPERIOR X ALTURA). AF_01/2024	M	1,0000000	38,21	38,21	
Composição Auxiliar	88309	SINAPI	PEDREIRO COM ENCARGOS COMPLEMENTARES	H	0,2296000	25,21	5,78	
Composição Auxiliar	88316	SINAPI	SERVENTE COM ENCARGOS COMPLEMENTARES	H	0,2296000	20,27	4,65	
Composição Auxiliar	88629	SINAPI	ARGAMASSA TRAÇO 1:3 (EM VOLUME DE CIMENTO E AREIA MÉDIA ÚMIDA), PREPARO MANUAL. AF_08/2019	m³	0,0018000	671,24	1,20	
Insumo	00004059	SINAPI	MEIO-FIO OU GUIA DE CONCRETO, PRE-MOLDADO, COMP 1 M, *30 X 12/15* CM (H X L1/L2)	M	1,0050000	25,54	25,66	
Insumo	00000370	SINAPI	AREIA MÉDIA - POSTO JAZIDA/FORNECEDOR (RETIRADO NA JAZIDA, SEM TRANSPORTE)	M³	0,0066000	140,00	0,92	
					LS =>	0,00	MO com LS =>	8,24
							Valor com BDI =>	46,95

9.1	Código	Banco	Descrição	Und	Quant.	Valor Unit	Total	
Composição	90822	SINAPI	PORTA DE MADEIRA PARA PINTURA, SEMI-OCA (LEVE OU MÉDIA), 80X210CM, ESPESSURA DE 3,5CM, INCLUSO DOBRADIÇAS - FORNECIMENTO E INSTALAÇÃO. AF_12/2019	UN	1,0000000	385,34	385,34	
Composição Auxiliar	88316	SINAPI	SERVENTE COM ENCARGOS COMPLEMENTARES	H	0,7730000	20,27	15,66	
Composição Auxiliar	88261	SINAPI	CARPINTEIRO DE ESQUADRIAS COM ENCARGOS COMPLEMENTARES	H	1,5460000	23,71	36,65	
Insumo	00010555	SINAPI	PORTA DE MADEIRA, FOLHA MÉDIA (NBR 15930) DE 800 X 2100 MM, DE 35 MM A 40 MM DE ESPESSURA, NÚCLEO SEMI-SÓLIDO (SARRAFEADO), CAPA LISA EM HDF, ACABAMENTO EM PRIMER PARA PINTURA	UN	1,0000000	241,56	241,56	
Insumo	00002432	SINAPI	DOBRADICA EM AÇO/FERRO, 3 1/2" X 3", E= 1,9 A 2 MM, COM ANEL, CROMADO OU ZINCADO, TAMPA BOLA, COM PARAFUSOS	UN	3,0000000	29,83	89,49	
Insumo	00011055	SINAPI	PARAFUSO ROSCA SOBERBA ZINCADO CABECA CHATA FENDA SIMPLES 3,5 X 25 MM (1")	UN	19,8000000	0,10	1,98	
					LS =>	0,00	MO com LS =>	40,39
							Valor com BDI =>	473,50

9.2	Código	Banco	Descrição	Und	Quant.	Valor Unit	Total
Composição	90823	SINAPI	PORTA DE MADEIRA PARA PINTURA, SEMI-OCA (LEVE OU MÉDIA), 90X210CM, ESPESSURA DE 3,5CM, INCLUSO DOBRADIÇAS - FORNECIMENTO E INSTALAÇÃO. AF_12/2019	UN	1,0000000	469,44	469,44



MINISTÉRIO DA EDUCAÇÃO
UNIVERSIDADE FEDERAL DE CAMPINA GRANDE
PREFEITURA UNIVERSITÁRIA
COORDENAÇÃO DE PROJETOS



OBRA: Execução de serviços para manutenção predial
no campus Pombal

TABELAS REFERÊNCIA: SINAPI 07/2025; ORSE 06/2025

DATA BASE: 07/2025

Leis sociais (Não Desoneradas)

Leis sociais: 113,60% Horista
Leis sociais: 69,85% Mensalista

OBS: As Leis sociais estão embutidas nos preços unitários dos insumos de mão de obra.

COMPOSIÇÕES ANALÍTICAS - REFERÊNCIA

ITEM	CÓDIGO	BANCO	DESCRIÇÃO	UND	QUANT.	VALOR UNIT	TOTAL
Composição Auxiliar	88316	SINAPI	SERVENTE COM ENCARGOS COMPLEMENTARES	H	0,8390000	20,27	17,00
Composição Auxiliar	88261	SINAPI	CARPINTEIRO DE ESQUADRIAS COM ENCARGOS COMPLEMENTARES	H	1,6780000	23,71	39,78
Insumo	00002432	SINAPI	DOBRADICA EM ACO/FERRO, 3 1/2" X 3", E= 1,9 A 2 MM, COM ANEL, CROMADO OU ZINCADO, TAMPA BOLA, COM PARAFUSOS	UN	3,0000000	29,83	89,49
Insumo	00011055	SINAPI	PARAFUSO ROSCA SOBERBA ZINCADO CABECA CHATA FENDA SIMPLES 3,5 X 25 MM (1")	UN	19,8000000	0,10	1,98
Insumo	00010556	SINAPI	PORTA DE MADEIRA, FOLHA MEDIA (NBR 15930) DE 900 X 2100 MM, DE 35 MM A 40 MM DE ESPESSURA, NUCLEO SEMI-SOLIDO (SARRAFEADO), CAPA LISA EM HDF, ACABAMENTO EM PRIMER PARA PINTURA	UN	1,0000000	321,19	321,19

LS => 0,00 MO com LS => 43,83

Valor com BDI => 576,84

9.3	Código	Banco	Descrição	Und	Quant.	Valor Unit	Total
Composição	91304	SINAPI	FECHADURA DE EMBUTIR COM CILINDRO, EXTERNA, COMPLETA, ACABAMENTO PADRÃO POPULAR, INCLUSO EXECUÇÃO DE FURO - FORNECIMENTO E INSTALAÇÃO. AF_12/2019	UN	1,0000000	97,13	97,13
Composição Auxiliar	88316	SINAPI	SERVENTE COM ENCARGOS COMPLEMENTARES	H	0,5010000	20,27	10,15
Composição Auxiliar	88261	SINAPI	CARPINTEIRO DE ESQUADRIAS COM ENCARGOS COMPLEMENTARES	H	1,0020000	23,71	23,75
Insumo	00003080	SINAPI	FECHADURA ESPELHO PARA PORTA EXTERNA, EM ACO INOX (MAQUINA, TESTA E CONTRA-TESTA) E EM ZAMAC (MACANETA, LINGUETA E TRINCOS) COM ACABAMENTO CROMADO, MAQUINA DE 40 MM, INCLUINDO CHAVE TIPO CILINDRO	CJ	1,0000000	63,23	63,23

LS => 0,00 MO com LS => 26,17

Valor com BDI => 119,35

9.4	Código	Banco	Descrição	Und	Quant.	Valor Unit	Total
Composição	91307	SINAPI	FECHADURA DE EMBUTIR PARA PORTAS INTERNAS, COMPLETA, ACABAMENTO PADRÃO POPULAR, COM EXECUÇÃO DE FURO - FORNECIMENTO E INSTALAÇÃO. AF_12/2019	UN	1,0000000	82,39	82,39
Composição Auxiliar	88261	SINAPI	CARPINTEIRO DE ESQUADRIAS COM ENCARGOS COMPLEMENTARES	H	0,7670000	23,71	18,18
Composição Auxiliar	88316	SINAPI	SERVENTE COM ENCARGOS COMPLEMENTARES	H	0,3840000	20,27	7,78
Insumo	00003090	SINAPI	FECHADURA ESPELHO PARA PORTA INTERNA, EM ACO INOX (MAQUINA, TESTA E CONTRA-TESTA) E EM ZAMAC (MACANETA, LINGUETA E TRINCOS) COM ACABAMENTO CROMADO, MAQUINA DE 40 MM, INCLUINDO CHAVE TIPO INTERNA	CJ	1,0000000	56,43	56,43



MINISTÉRIO DA EDUCAÇÃO
UNIVERSIDADE FEDERAL DE CAMPINA GRANDE
PREFEITURA UNIVERSITÁRIA
COORDENAÇÃO DE PROJETOS



OBRA: Execução de serviços para manutenção predial no campus Pombal

TABELAS REFERÊNCIA: SINAPI 07/2025; ORSE 06/2025

DATA BASE: 07/2025

Leis sociais (Não Desoneradas)

Leis sociais: 113,60% Horista
Leis sociais: 69,85% Mensalista

OBS: As Leis sociais estão embutidas nos preços unitários dos insumos de mão de obra.

COMPOSIÇÕES ANALÍTICAS - REFERÊNCIA

ITEM	CÓDIGO	BANCO	DESCRIÇÃO	UND	QUANT.	VALOR UNIT	TOTAL
					LS =>	0,00	MO com LS => 20,04

Valor com BDI => 101,24

9.5	Código	Banco	Descrição	Und	Quant.	Valor Unit	Total
Composição	102162	SINAPI	INSTALAÇÃO DE VIDRO LISO INCOLOR, E = 4 MM, EM ESQUADRIA DE ALUMÍNIO OU PVC, FIXADO COM BAGUETE. AF_01/2021_PS	m²	1,0000000	334,90	334,90
Composição Auxiliar	88316	SINAPI	SERVENTE COM ENCARGOS COMPLEMENTARES	H	0,7610000	20,27	15,42
Composição Auxiliar	88325	SINAPI	VIDRACEIRO COM ENCARGOS COMPLEMENTARES	H	0,7830000	20,87	16,34
Insumo	00039432	SINAPI	FITA DE PAPEL REFORCADA COM LAMINA DE METAL PARA REFORCO DE CANTOS DE CHAPA DE GESSO PARA DRYWALL	M	6,3810000	2,87	18,31
Insumo	00010492	SINAPI	VIDRO LISO INCOLOR 4MM - SEM COLOCACAO	M²	1,0000000	185,00	185,00
Insumo	00020259	SINAPI	PERFIL DE BORRACHA EPDM MACICO *12 X 15* MM PARA ESQUADRIAS	M	7,2870000	13,70	99,83
					LS =>	0,00	MO com LS => 23,61
							Valor com BDI => 411,52

9.6	Código	Banco	Descrição	Und	Quant.	Valor Unit	Total
Composição	102188	SINAPI	MOLA HIDRAULICA DE PISO PARA PORTA DE VIDRO TEMPERADO. AF_01/2021	UN	1,0000000	859,13	859,13
Composição Auxiliar	88325	SINAPI	VIDRACEIRO COM ENCARGOS COMPLEMENTARES	H	1,8180000	20,87	37,94
Composição Auxiliar	88316	SINAPI	SERVENTE COM ENCARGOS COMPLEMENTARES	H	1,7670000	20,27	35,81
Insumo	00011499	SINAPI	MOLA HIDRAULICA DE PISO, PARA PORTAS DE ATE 1100 MM E PESO DE ATE 120 KG, COM CORPO EM ACO INOX	UN	1,0000000	785,38	785,38
					LS =>	0,00	MO com LS => 54,83
							Valor com BDI => 1.055,69

9.7	Código	Banco	Descrição	Und	Quant.	Valor Unit	Total
Composição	102189	SINAPI	JOGO DE FERRAGENS CROMADAS PARA PORTA DE VIDRO TEMPERADO, UMA FOLHA COMPOSTO DE DOBRADICAS SUPERIOR E INFERIOR, TRINCO, FECHADURA, CONTRA FECHADURA COM CAPUCHINHO SEM MOLA E PUXADOR. AF_01/2021	UN	1,0000000	227,77	227,77
Composição Auxiliar	88316	SINAPI	SERVENTE COM ENCARGOS COMPLEMENTARES	H	1,9940000	20,27	40,41
Composição Auxiliar	88325	SINAPI	VIDRACEIRO COM ENCARGOS COMPLEMENTARES	H	1,9950000	20,87	41,63



MINISTÉRIO DA EDUCAÇÃO
UNIVERSIDADE FEDERAL DE CAMPINA GRANDE
PREFEITURA UNIVERSITÁRIA
COORDENAÇÃO DE PROJETOS



OBRA: Execução de serviços para manutenção predial no campus Pombal

TABELAS REFERÊNCIA: SINAPI 07/2025; ORSE 06/2025

DATA BASE: 07/2025

Leis sociais (Não Desoneradas)

Leis sociais: 113,60% Horista
Leis sociais: 69,85% Mensalista

OBS: As Leis sociais estão embutidas nos preços unitários dos insumos de mão de obra.

COMPOSIÇÕES ANALÍTICAS - REFERÊNCIA

ITEM	CÓDIGO	BANCO	DESCRIÇÃO	UND	QUANT.	VALOR UNIT	TOTAL
Insumo	00003104	SINAPI	CONJ. DE FERRAGENS PARA PORTA DE VIDRO TEMPERADO, EM ZAMAC CROMADO, CONTEMPLANDO DOBRADICA INF., DOBRADICA SUP., PIVO PARA DOBRADICA INF., PIVO PARA DOBRADICA SUP., FECHADURA CENTRAL EM ZAMC. CROMADO, CONTRA FECHADURA DE PRESSAO	CJ	1,0000000	145,73	145,73
					LS =>	0,00	MO com LS => 61,00
							Valor com BDI => 279,88

9.8	Código	Banco	Descrição	Und	Quant.	Valor Unit	Total
Composição	102166	SINAPI	INSTALAÇÃO DE VIDRO LISO INCOLOR, E = 6 MM, EM ESQUADRIA DE ALUMÍNIO OU PVC, FIXADO COM BAGUETE. AF_01/2021_PS	m²	1,0000000	356,23	356,23
Composição Auxiliar	88316	SINAPI	SERVEnte COM ENCARGOS COMPLEMENTARES	H	0,4660000	20,27	9,44
Composição Auxiliar	88325	SINAPI	VIDRACEIRO COM ENCARGOS COMPLEMENTARES	H	0,4790000	20,87	9,99
Insumo	00020259	SINAPI	PERFIL DE BORRACHA EPDM MACICO *12 X 15* MM PARA ESQUADRIAS	M	4,6090000	13,70	63,14
Insumo	00039432	SINAPI	FITA DE PAPEL REFORCADA COM LAMINA DE METAL PARA REFORCO DE CANTOS DE CHAPA DE GESSO PARA DRYWALL	M	4,0360000	2,87	11,58
Insumo	00010491	SINAPI	VIDRO LISO INCOLOR 6 MM - SEM COLOCACAO	M²	1,0000000	262,08	262,08
					LS =>	0,00	MO com LS => 14,44
							Valor com BDI => 437,73

9.9	Código	Banco	Descrição	Und	Quant.	Valor Unit	Total
Composição	102167	SINAPI	INSTALAÇÃO DE VIDRO LISO FUME, E = 6 MM, EM ESQUADRIA DE ALUMÍNIO OU PVC, FIXADO COM BAGUETE. AF_01/2021_PS	m²	1,0000000	464,15	464,15
Composição Auxiliar	88325	SINAPI	VIDRACEIRO COM ENCARGOS COMPLEMENTARES	H	0,4790000	20,87	9,99
Composição Auxiliar	88316	SINAPI	SERVEnte COM ENCARGOS COMPLEMENTARES	H	0,4660000	20,27	9,44
Insumo	00039432	SINAPI	FITA DE PAPEL REFORCADA COM LAMINA DE METAL PARA REFORCO DE CANTOS DE CHAPA DE GESSO PARA DRYWALL	M	4,0360000	2,87	11,58
Insumo	00011189	SINAPI	VIDRO LISO FUME E = 6MM - SEM COLOCACAO	M²	1,0000000	370,00	370,00
Insumo	00020259	SINAPI	PERFIL DE BORRACHA EPDM MACICO *12 X 15* MM PARA ESQUADRIAS	M	4,6090000	13,70	63,14
					LS =>	0,00	MO com LS => 14,44
							Valor com BDI => 570,34

9.10	Código	Banco	Descrição	Und	Quant.	Valor Unit	Total
Composição	102179	SINAPI	INSTALAÇÃO DE VIDRO TEMPERADO, E = 6 MM, ENCAIXADO EM PERFIL U. AF_01/2021_PS	m²	1,0000000	406,66	406,66



MINISTÉRIO DA EDUCAÇÃO
UNIVERSIDADE FEDERAL DE CAMPINA GRANDE
PREFEITURA UNIVERSITÁRIA
COORDENAÇÃO DE PROJETOS



OBRA: Execução de serviços para manutenção predial no campus Pombal

TABELAS REFERÊNCIA: SINAPI 07/2025; ORSE 06/2025

DATA BASE: 07/2025

Leis sociais (Não Desoneradas)

Leis sociais: 113,60% Horista
Leis sociais: 69,85% Mensalista

OBS: As Leis sociais estão embutidas nos preços unitários dos insumos de mão de obra.

COMPOSIÇÕES ANALÍTICAS - REFERÊNCIA

ITEM	CÓDIGO	BANCO	DESCRIÇÃO	UND	QUANT.	VALOR UNIT	TOTAL		
Composição Auxiliar	88325	SINAPI	VIDRACEIRO COM ENCARGOS COMPLEMENTARES	H	1,5860000	20,87	33,09		
Composição Auxiliar	88316	SINAPI	SERVENTE COM ENCARGOS COMPLEMENTARES	H	1,5420000	20,27	31,25		
Insumo	00010505	SINAPI	VIDRO TEMPERADO INCOLOR E = 6 MM, SEM COLOCACAO	M²	1,0000000	280,96	280,96		
Insumo	00034360	SINAPI	PERFIL DE ALUMINIO ANODIZADO	KG	0,9640000	42,58	41,04		
Insumo	00039432	SINAPI	FITA DE PAPEL REFORCADA COM LAMINA DE METAL PARA REFORCO DE CANTOS DE CHAPA DE GESSO PARA DRYWALL	M	2,9920000	2,87	8,58		
Insumo	00011950	SINAPI	BUCHA DE NYLON SEM ABA S6, COM PARAFUSO DE 4,20 X 40 MM EM ACO ZINCADO COM ROSCA SOBERBA, CABECA CHATA E FENDA PHILLIPS	UN	2,1960000	0,20	0,43		
Insumo	00039961	SINAPI	SILICONE ACETICO USO GERAL INCOLOR 280 G	UN	0,3970000	28,49	11,31		
						LS =>	0,00	MO com LS =>	47,85
								Valor com BDI =>	499,70

9.11	Código	Banco	Descrição	Und	Quant.	Valor Unit	Total		
Composição	102180	SINAPI	INSTALAÇÃO DE VIDRO TEMPERADO, E = 8 MM, ENCAIXADO EM PERFIL U. AF_01/2021_PS	m²	1,0000000	481,49	481,49		
Composição Auxiliar	88325	SINAPI	VIDRACEIRO COM ENCARGOS COMPLEMENTARES	H	1,5110000	20,87	31,53		
Composição Auxiliar	88316	SINAPI	SERVENTE COM ENCARGOS COMPLEMENTARES	H	1,4690000	20,27	29,77		
Insumo	00010506	SINAPI	VIDRO TEMPERADO INCOLOR E = 8 MM, SEM COLOCACAO	M²	1,0000000	366,77	366,77		
Insumo	00034360	SINAPI	PERFIL DE ALUMINIO ANODIZADO	KG	0,8390000	42,58	35,72		
Insumo	00039432	SINAPI	FITA DE PAPEL REFORCADA COM LAMINA DE METAL PARA REFORCO DE CANTOS DE CHAPA DE GESSO PARA DRYWALL	M	2,6050000	2,87	7,47		
Insumo	00039961	SINAPI	SILICONE ACETICO USO GERAL INCOLOR 280 G	UN	0,3460000	28,49	9,85		
Insumo	00011950	SINAPI	BUCHA DE NYLON SEM ABA S6, COM PARAFUSO DE 4,20 X 40 MM EM ACO ZINCADO COM ROSCA SOBERBA, CABECA CHATA E FENDA PHILLIPS	UN	1,9130000	0,20	0,38		
						LS =>	0,00	MO com LS =>	45,58
								Valor com BDI =>	591,65

9.12	Código	Banco	Descrição	Und	Quant.	Valor Unit	Total
Composição	102181	SINAPI	INSTALAÇÃO DE VIDRO TEMPERADO, E = 10 MM, ENCAIXADO EM PERFIL U. AF_01/2021_PS	m²	1,0000000	581,30	581,30
Composição Auxiliar	88316	SINAPI	SERVENTE COM ENCARGOS COMPLEMENTARES	H	1,3780000	20,27	27,93
Composição Auxiliar	88325	SINAPI	VIDRACEIRO COM ENCARGOS COMPLEMENTARES	H	1,4180000	20,87	29,59



MINISTÉRIO DA EDUCAÇÃO
UNIVERSIDADE FEDERAL DE CAMPINA GRANDE
PREFEITURA UNIVERSITÁRIA
COORDENAÇÃO DE PROJETOS



OBRA: Execução de serviços para manutenção predial no campus Pombal

TABELAS REFERÊNCIA: SINAPI 07/2025; ORSE 06/2025

DATA BASE: 07/2025

Leis sociais (Não Desoneradas)

Leis sociais: 113,60% Horista
Leis sociais: 69,85% Mensalista



OBS: As Leis sociais estão embutidas nos preços unitários dos insumos de mão de obra.

COMPOSIÇÕES ANALÍTICAS - REFERÊNCIA

ITEM	CÓDIGO	BANCO	DESCRIÇÃO	UND	QUANT.	VALOR UNIT	TOTAL	
Insumo	00010507	SINAPI	VIDRO TEMPERADO INCOLOR E = 10 MM, SEM COLOCACAO	M²	1,0000000	476,14	476,14	
Insumo	00011950	SINAPI	BUCHA DE NYLON SEM ABA S6, COM PARAFUSO DE 4,20 X 40 MM EM ACO ZINCADO COM ROSCA SOBERBA, CABECA CHATA E FENDA PHILLIPS	UN	1,7050000	0,20	0,34	
Insumo	00034360	SINAPI	PERFIL DE ALUMINIO ANODIZADO	KG	0,7480000	42,58	31,84	
Insumo	00039961	SINAPI	SILICONE ACETICO USO GERAL INCOLOR 280 G	UN	0,3090000	28,49	8,80	
Insumo	00039432	SINAPI	FITA DE PAPEL REFORCADA COM LAMINA DE METAL PARA REFORCO DE CANTOS DE CHAPA DE GESSO PARA DRYWALL	M	2,3220000	2,87	6,66	
					LS =>	0,00	MO com LS =>	42,76
							Valor com BDI =>	714,30

9.13	Código	Banco	Descrição	Und	Quant.	Valor Unit	Total	
Composição	102184	SINAPI	PORTA DE ABRIR COM MOLA HIDRÁULICA, EM VIDRO TEMPERADO, 90X210 CM, ESPESSURA 10 MM, INCLUSIVE ACESSÓRIOS. AF_01/2021	UN	1,0000000	2.036,44	2.036,44	
Composição Auxiliar	88316	SINAPI	SERVENTE COM ENCARGOS COMPLEMENTARES	H	3,1620000	20,27	64,09	
Composição Auxiliar	88325	SINAPI	VIDRACEIRO COM ENCARGOS COMPLEMENTARES	H	3,2530000	20,87	67,89	
Insumo	00011499	SINAPI	MOLA HIDRAULICA DE PISO, PARA PORTAS DE ATE 1100 MM E PESO DE ATE 120 KG, COM CORPO EM ACO INOX	UN	1,0000000	785,38	785,38	
Insumo	00003104	SINAPI	CONJ. DE FERRAGENS PARA PORTA DE VIDRO TEMPERADO, EM ZAMAC CROMADO, CONTEMPLANDO DOBRADICA INF., DOBRADICA SUP., PIVO PARA DOBRADICA INF., PIVO PARA DOBRADICA SUP., FECHADURA CENTRAL EM ZAMC. CROMADO, CONTRA FECHADURA DE PRESSAO	CJ	1,0000000	145,73	145,73	
Insumo	00005031	SINAPI	VIDRO TEMPERADO INCOLOR PARA PORTA DE ABRIR, E = 10 MM (SEM FERRAGENS E SEM COLOCACAO)	M²	1,8900000	515,00	973,35	
					LS =>	0,00	MO com LS =>	98,13
							Valor com BDI =>	2.502,37

9.14	Código	Banco	Descrição	Und	Quant.	Valor Unit	Total
Composição	90801	SINAPI	BATENTE PARA PORTA DE MADEIRA, PADRÃO MÉDIO - FORNECIMENTO E MONTAGEM. AF_12/2019	UN	1,0000000	263,29	263,29
Composição Auxiliar	88316	SINAPI	SERVENTE COM ENCARGOS COMPLEMENTARES	H	1,3570000	20,27	27,50
Composição Auxiliar	88261	SINAPI	CARPINTEIRO DE ESQUADRIAS COM ENCARGOS COMPLEMENTARES	H	2,7410000	23,71	64,98
Insumo	00005066	SINAPI	PREGO DE ACO POLIDO COM CABECA 12 X 12	KG	0,0110000	28,15	0,30
Insumo	00005075	SINAPI	PREGO DE ACO POLIDO COM CABECA 18 X 30 (2 3/4 X 10)	KG	0,0240000	21,36	0,51

 MINISTÉRIO DA EDUCAÇÃO UNIVERSIDADE FEDERAL DE CAMPINA GRANDE PREFEITURA UNIVERSITÁRIA COORDENAÇÃO DE PROJETOS		OBRA: Execução de serviços para manutenção predial no campus Pombal	
		Leis sociais (Não Desoneradas) Leis sociais: 113,60% Horista Leis sociais: 69,85% Mensalista	

TABELAS REFERÊNCIA: SINAPI 07/2025; ORSE 06/2025
 DATA BASE: 07/2025

OBS: As Leis sociais estão embutidas nos preços unitários dos insumos de mão de obra.

COMPOSIÇÕES ANALÍTICAS - REFERÊNCIA

ITEM	CÓDIGO	BANCO	DESCRIÇÃO	UND	QUANT.	VALOR UNIT	TOTAL	
Insumo	00000183	SINAPI	BATENTE / PORTAL / ADUELA / MARCO EM MADEIRA MACICA COM REBAIXO, E = *3* CM, L = *14* CM, PARA PORTAS DE GIRO DE *60 CM A 120* CM X *210* CM, CEDRINHO / ANGELIM COMERCIAL / TAURI / CURUPIXA / PEROBA / CUMARU OU EQUIVALENTE DA REGIAO (NAO INCLUI ALIZARES)	JG	1,0000000	170,00	170,00	
					LS =>	0,00	MO com LS =>	71,41
							Valor com BDI =>	323,53

10.1	Código	Banco	Descrição	Und	Quant.	Valor Unit	Total
Composição	1697	ORSE	Caixa sifonada quadrada, com três entradas e uma saída, d = 100x100x50mm, ref. nº 63, branco, com grelha, Akros ou similar	un	1,0000000	43,60	43,60
Item	Código	Banco	Descrição	Und	Quant.	Valor Unit	Total
Composição	10549	ORSE	Encargos Complementares - Servente	h	0,5000000	3,88	1,94
Insumo	00006111/SINAPI	ORSE	Servente de obras (horista)	h	0,5000000	14,58	7,29
Insumo	00002696/SINAPI	ORSE	Encanador ou bombeiro hidraulico (horista)	h	0,5000000	19,02	9,51
Insumo	475	ORSE	Caixa sifonada quadrada, com três entradas e uma saída, d = 100x100x50mm, ref. nº 63, acabamento branco Akros ou similar	un	1,0000000	22,98	22,98
Composição	10554	ORSE	Encargos Complementares - Encanador	h	0,5000000	3,81	1,90

Detalhamento de Cálculo ORSE

Item	Código	Banco	Descrição	Und	Quant.	Valor Unit	Total
Insumo	10596	ORSE	Protetor auricular	un	0,0045000	4,93	0,02
Insumo	00012892/SINAPI	ORSE	Luva raspa de couro, cano curto (punho *7* cm)	par	0,0023000	11,28	0,02
Insumo	10599	ORSE	Protetor solar fps 30 com 120ml	un	0,0018000	18,00	0,03
Insumo	1651	ORSE	Óculos branco proteção	pr	0,0008000	7,00	0,00
Insumo	10788	ORSE	Pá quadrada	un	0,0001000	36,90	0,00
Insumo	10517	ORSE	Exames admissionais/demissionais (checkup)	cj	0,0004000	300,00	0,12
Insumo	00002711/SINAPI	ORSE	Carrinho de mao, em aco, com capacidade de *45 a 65* l / *100* kg, pneu com camara	un	0,0001000	172,23	0,01
Insumo	4729	ORSE	Marreta 1 kg com cabo	un	0,0000500	37,80	0,00
Insumo	4728	ORSE	Talhadeira chata 10"	un	0,0001500	18,58	0,00
Insumo	2378	ORSE	Vale transporte	un	0,0797500	4,50	0,35
Insumo	941	ORSE	Fardamento com mangas curta	un	0,0015000	198,07	0,29



MINISTÉRIO DA EDUCAÇÃO
UNIVERSIDADE FEDERAL DE CAMPINA GRANDE
PREFEITURA UNIVERSITÁRIA
COORDENAÇÃO DE PROJETOS



OBRA: Execução de serviços para manutenção predial
no campus Pombal

TABELAS REFERÊNCIA: SINAPI 07/2025; ORSE 06/2025

DATA BASE: 07/2025

Leis sociais (Não Desoneradas)

Leis sociais: 113,60% Horista

Leis sociais: 69,85% Mensalista

OBS: As Leis sociais estão embutidas nos preços unitários dos insumos de mão de obra.



COMPOSIÇÕES ANALÍTICAS - REFERÊNCIA

ITEM	CÓDIGO	BANCO	DESCRIÇÃO	UND	QUANT.	VALOR UNIT	TOTAL
Insumo	00012893/SINA PI	ORSE	Bota de segurança com biqueira de aço e colarinho acolchoado	par	0,0008000	76,67	0,06
Insumo	10362	ORSE	Seguro de vida e acidente em grupo	un	0,0045000	12,54	0,05
Insumo	10492	ORSE	Cesta Básica	un	0,0045000	205,00	0,92
Insumo	00012895/SINA PI	ORSE	Capacete de segurança aba frontal com suspensão de polietileno, sem jugular (classe b)	un	0,0006000	14,00	0,00
Insumo	158	ORSE	Almoço (Participação do empregador)	un	0,1018000	14,00	1,42
Insumo	00012894/SINA PI	ORSE	Capa para chuva em pvc com forro de poliéster, com capuz (amarela ou azul)	un	0,0002000	20,85	0,00
Insumo	10761	ORSE	Refeição - café da manhã (café com leite e dois pães com manteiga)	un	0,1018000	5,00	0,50
Insumo	00006111/SINA PI	ORSE	Servente de obras (horista)	h	0,5000000	14,58	7,29
Insumo	00002696/SINA PI	ORSE	Encanador ou bombeiro hidráulico (horista)	h	0,5000000	19,02	9,51
Insumo	475	ORSE	Caixa sifonada quadrada, com três entradas e uma saída, d = 100x100x50mm, ref. nº 63, acabamento branco Akros ou similar	un	1,0000000	22,98	22,98
Insumo	11256	ORSE	Tarracha para tubos PVC de 1 1/2"	un	0,0002000	60,00	0,01
Insumo	10593	ORSE	Praio simples 30cm	un	0,0000500	19,57	0,00
Insumo	10592	ORSE	Lima chata 12"	un	0,0000500	37,66	0,00
Insumo	11255	ORSE	Tarracha para tubos PVC de 1"	un	0,0003000	49,00	0,01
Insumo	11254	ORSE	Tarracha para tubos PVC de 3/4"	un	0,0003500	27,49	0,00
Insumo	11253	ORSE	Tarracha para tubos PVC de 1/2"	un	0,0005500	29,00	0,01
Insumo	11257	ORSE	Tarracha para tubos PVC de 1 1/4"	un	0,0002000	32,30	0,00

LS => 0,00 MO com LS => 16,80

Valor com BDI => 53,57

10.2	Código	Banco	Descrição	Und	Quant.	Valor Unit	Total
Composição	104327	SINAPI	RALO SIFONADO REDONDO, PVC, DN 100 X 40 MM, JUNTA SOLDÁVEL, FORNECIDO E INSTALADO EM RAMAL DE DESCARGA OU EM RAMAL DE ESGOTO SANITÁRIO. AF_08/2022	UN	1,0000000	16,18	16,18
Composição Auxiliar	88267	SINAPI	ENCANADOR OU BOMBEIRO HIDRÁULICO COM ENCARGOS COMPLEMENTARES	H	0,1652000	24,19	3,99
Composição Auxiliar	88248	SINAPI	AUXILIAR DE ENCANADOR OU BOMBEIRO HIDRÁULICO COM ENCARGOS COMPLEMENTARES	H	0,1652000	20,51	3,38
Insumo	00011743	SINAPI	RALO SIFONADO REDONDO CONICO, PVC, 100 X 40 MM, COM GRELHA REDONDA BRANCA	UN	1,0000000	8,09	8,09

 MINISTÉRIO DA EDUCAÇÃO UNIVERSIDADE FEDERAL DE CAMPINA GRANDE PREFEITURA UNIVERSITÁRIA COORDENAÇÃO DE PROJETOS		OBRA: Execução de serviços para manutenção predial no campus Pombal
		Leis sociais (Não Desoneradas) Leis sociais: 113,60% Horista Leis sociais: 69,85% Mensalista



TABELAS REFERÊNCIA: SINAPI 07/2025; ORSE 06/2025
 DATA BASE: 07/2025

OBS: As Leis sociais estão embutidas nos preços unitários dos insumos de mão de obra.

COMPOSIÇÕES ANALÍTICAS - REFERÊNCIA								
ITEM	CÓDIGO	BANCO	DESCRIÇÃO	UND	QUANT.	VALOR UNIT	TOTAL	
Insumo	00020083	SINAPI	SOLUCAO PREPARADORA / LIMPADORA PARA PVC, FRASCO COM 1000 CM3	UN	0,0075000	56,66	0,42	
Insumo	00038383	SINAPI	LIXA D'AGUA EM FOLHA, COR PRETA, GRAO 100	UN	0,0360000	1,73	0,06	
Insumo	00000122	SINAPI	ADESIVO PLASTICO PARA PVC, FRASCO COM *850* GR	UN	0,0049000	50,01	0,24	
					LS =>	0,00	MO com LS =>	5,83
							Valor com BDI =>	19,88

10.3	Código	Banco	Descrição	Und	Quant.	Valor Unit	Total	
Composição	86938	SINAPI	CUBA DE EMBUTIR OVAL EM LOUÇA BRANCA, 35 X 50CM OU EQUIVALENTE, INCLUSO VÁLVULA E SIFÃO TIPO GARRAFA EM METAL CROMADO - FORNECIMENTO E INSTALAÇÃO. AF_01/2020	UN	1,0000000	409,91	409,91	
Composição Auxiliar	86881	SINAPI	SIFÃO DO TIPO GARRAFA EM METAL CROMADO 1 X 1.1/2" - FORNECIMENTO E INSTALAÇÃO. AF_01/2020	UN	1,0000000	197,11	197,11	
Composição Auxiliar	86901	SINAPI	CUBA DE EMBUTIR OVAL EM LOUÇA BRANCA, 35 X 50CM OU EQUIVALENTE - FORNECIMENTO E INSTALAÇÃO. AF_01/2020	UN	1,0000000	148,04	148,04	
Composição Auxiliar	86877	SINAPI	VÁLVULA EM METAL CROMADO 1.1/2" X 1.1/2" PARA TANQUE OU LAVATÓRIO, COM OU SEM LADRÃO - FORNECIMENTO E INSTALAÇÃO. AF_01/2020	UN	1,0000000	64,76	64,76	
					LS =>	0,00	MO com LS =>	31,54
							Valor com BDI =>	503,69

10.4	Código	Banco	Descrição	Und	Quant.	Valor Unit	Total
Composição	10345	ORSE	Mictório de louça branca com sifão integrado, engate flexível cromado 1/2", registro de pressão 1/2" com canopla cromada acabamento simples e conjunto de fixação	un	1,0000000	642,32	642,32
Item	Código	Banco	Descrição	Und	Quant.	Valor Unit	Total
Composição	10549	ORSE	Encargos Complementares - Servente	h	3,2000000	3,88	12,41
Insumo	00006021/SINAPI	ORSE	Registro pressão com acabamento e canopla cromada, simples, bitola 1/2"	un	1,0000000	69,49	69,49
Composição	10554	ORSE	Encargos Complementares - Encanador	h	3,2000000	3,81	12,19
Insumo	981	ORSE	Fita veda rosca 18mm	m	2,0000000	0,26	0,52
Insumo	00011683/SINAPI	ORSE	Engate / rabicho flexível inox 1/2" x 30 cm	un	1,0000000	48,17	48,17
Insumo	00004384/SINAPI	ORSE	Parafuso niquelado com acabamento cromado para fixar peça sanitária, inclui porca cega, arruela e bucha de nylon tamanho s-10	un	2,0000000	24,93	49,86

 MINISTÉRIO DA EDUCAÇÃO UNIVERSIDADE FEDERAL DE CAMPINA GRANDE PREFEITURA UNIVERSITÁRIA COORDENAÇÃO DE PROJETOS				OBRA: Execução de serviços para manutenção predial no campus Pombal			
TABELAS REFERÊNCIA: SINAPI 07/2025; ORSE 06/2025 DATA BASE: 07/2025				Leis sociais (Não Desoneradas) Leis sociais: 113,60% Horista Leis sociais: 69,85% Mensalista			
COMPOSIÇÕES ANALÍTICAS - REFERÊNCIA							
ITEM	CÓDIGO	BANCO	DESCRIÇÃO	UND	QUANT.	VALOR UNIT	TOTAL
Insumo	00006111/SINA PI	ORSE	Servente de obras (horista)	h	3,2000000	14,58	46,65
Insumo	00002696/SINA PI	ORSE	Encanador ou bombeiro hidraulico (horista)	h	3,2000000	19,02	60,86
Insumo	00010432/SINA PI	ORSE	Mictorio individual, sifonado, de louca branca, sem complementos	un	1,0000000	341,68	341,68
Detalhamento de Cálculo ORSE							
Item	Código	Banco	Descrição	Und	Quant.	Valor Unit	Total
Insumo	10596	ORSE	Protetor auricular	un	0,0288000	4,93	0,14
Insumo	00012892/SINA PI	ORSE	Luva raspa de couro, cano curto (punho *7* cm)	par	0,0147200	11,28	0,16
Insumo	10599	ORSE	Protetor solar fps 30 com 120ml	un	0,0115200	18,00	0,20
Insumo	1651	ORSE	Óculos branco proteção	pr	0,0051200	7,00	0,03
Insumo	10788	ORSE	Pá quadrada	un	0,0006400	36,90	0,02
Insumo	10517	ORSE	Exames admissionais/demissionais (checkup)	cj	0,0025600	300,00	0,76
Insumo	00002711/SINA PI	ORSE	Carrinho de mao, em aco, com capacidade de *45 a 65* l / *100* kg, pneu com camara	un	0,0006400	172,23	0,11
Insumo	4729	ORSE	Marreta 1 kg com cabo	un	0,0003200	37,80	0,01
Insumo	4728	ORSE	Talhadeira chata 10"	un	0,0009600	18,58	0,01
Insumo	2378	ORSE	Vale transporte	un	0,5104000	4,50	2,29
Insumo	941	ORSE	Fardamento com mangas curta	un	0,0096000	198,07	1,90
Insumo	00012893/SINA PI	ORSE	Bota de seguranca com biqueira de aco e colarinho acolchoado	par	0,0051200	76,67	0,39
Insumo	10362	ORSE	Seguro de vida e acidente em grupo	un	0,0288000	12,54	0,36
Insumo	10492	ORSE	Cesta Básica	un	0,0288000	205,00	5,90
Insumo	00012895/SINA PI	ORSE	Capacete de seguranca aba frontal com suspensao de polietileno, sem jugular (classe b)	un	0,0038400	14,00	0,05
Insumo	158	ORSE	Almoço (Participação do empregador)	un	0,6515200	14,00	9,12
Insumo	00012894/SINA PI	ORSE	Capa para chuva em pvc com forro de poliester, com capuz (amarela ou azul)	un	0,0012800	20,85	0,02
Insumo	10761	ORSE	Refeição - café da manhã (café com leite e dois pães com manteiga)	un	0,6515200	5,00	3,25
Insumo	00006021/SINA PI	ORSE	Registro pressao com acabamento e canopla cromada, simples, bitola 1/2"	un	1,0000000	69,49	69,49



MINISTÉRIO DA EDUCAÇÃO
UNIVERSIDADE FEDERAL DE CAMPINA GRANDE
PREFEITURA UNIVERSITÁRIA
COORDENAÇÃO DE PROJETOS



OBRA: Execução de serviços para manutenção predial
no campus Pombal

TABELAS REFERÊNCIA: SINAPI 07/2025; ORSE 06/2025

DATA BASE: 07/2025

Leis sociais (Não Desoneradas)

Leis sociais: 113,60% Horista
Leis sociais: 69,85% Mensalista

OBS: As Leis sociais estão embutidas nos preços unitários dos insumos de mão de obra.

COMPOSIÇÕES ANALÍTICAS - REFERÊNCIA

ITEM	CÓDIGO	BANCO	DESCRIÇÃO	UND	QUANT.	VALOR UNIT	TOTAL	
Insumo	11256	ORSE	Tarracha para tubos PVC de 1 1/2"	un	0,0012800	60,00	0,07	
Insumo	10593	ORSE	Praio simples 30cm	un	0,0003200	19,57	0,00	
Insumo	10592	ORSE	Lima chata 12"	un	0,0003200	37,66	0,01	
Insumo	11255	ORSE	Tarracha para tubos PVC de 1"	un	0,0019200	49,00	0,09	
Insumo	11254	ORSE	Tarracha para tubos PVC de 3/4"	un	0,0022400	27,49	0,06	
Insumo	11253	ORSE	Tarracha para tubos PVC de 1/2"	un	0,0035200	29,00	0,10	
Insumo	11257	ORSE	Tarracha para tubos PVC de 1 1/4"	un	0,0012800	32,30	0,04	
Insumo	981	ORSE	Fita veda rosca 18mm	m	2,0000000	0,26	0,52	
Insumo	00011683/SINAPI	ORSE	Engate / rabicho flexível inox 1/2" x 30 cm	un	1,0000000	48,17	48,17	
Insumo	00004384/SINAPI	ORSE	Parafuso níquelado com acabamento cromado para fixar peça sanitária, inclui porca cega, arruela e bucha de nylon tamanho s-10	un	2,0000000	24,93	49,86	
Insumo	00006111/SINAPI	ORSE	Servente de obras (horista)	h	3,2000000	14,58	46,65	
Insumo	00002696/SINAPI	ORSE	Encanador ou bombeiro hidráulico (horista)	h	3,2000000	19,02	60,86	
Insumo	00010432/SINAPI	ORSE	Mictório individual, sifonado, de louca branca, sem complementos	un	1,0000000	341,68	341,68	
					LS =>	0,00	MO com LS =>	107,51
							Valor com BDI =>	789,28

10.5	Código	Banco	Descrição	Und	Quant.	Valor Unit	Total	
Composição	86916	SINAPI	TORNEIRA PLÁSTICA 3/4" PARA TANQUE - FORNECIMENTO E INSTALAÇÃO. AF 01/2020	UN	1,0000000	21,36	21,36	
Composição Auxiliar	88316	SINAPI	SERVENTE COM ENCARGOS COMPLEMENTARES	H	0,0481000	20,27	0,97	
Composição Auxiliar	88267	SINAPI	ENCANADOR OU BOMBEIRO HIDRÁULICO COM ENCARGOS COMPLEMENTARES	H	0,1525000	24,19	3,68	
Insumo	00011831	SINAPI	TORNEIRA PLÁSTICA PARA TANQUE 1/2" OU 3/4" COM BICO PARA MANGUEIRA	UN	1,0000000	16,64	16,64	
Insumo	00003146	SINAPI	FITA VEDA ROSCA, EM PTFE, ROLO DE 18 MM X 10 M (L X C)	UN	0,0365000	2,00	0,07	
					LS =>	0,00	MO com LS =>	3,69
							Valor com BDI =>	26,24

10.6	Código	Banco	Descrição	Und	Quant.	Valor Unit	Total
------	--------	-------	-----------	-----	--------	------------	-------



MINISTÉRIO DA EDUCAÇÃO
UNIVERSIDADE FEDERAL DE CAMPINA GRANDE
PREFEITURA UNIVERSITÁRIA
COORDENAÇÃO DE PROJETOS



OBRA: Execução de serviços para manutenção predial no campus Pombal

TABELAS REFERÊNCIA: SINAPI 07/2025; ORSE 06/2025

DATA BASE: 07/2025

Leis sociais (Não Desoneradas)

Leis sociais: 113,60% Horista

Leis sociais: 69,85% Mensalista

OBS: As Leis sociais estão embutidas nos preços unitários dos insumos de mão de obra.

COMPOSIÇÕES ANALÍTICAS - REFERÊNCIA

ITEM	CÓDIGO	BANCO	DESCRIÇÃO	UND	QUANT.	VALOR UNIT	TOTAL
Composição	11232	ORSE	Torneira cromada de mesa para lavatório temporizada bica baixa	un	1,0000000	176,84	176,84
Item	Código	Banco	Descrição	Und	Quant.	Valor Unit	Total
Insumo	00006111/SINA PI	ORSE	Servente de obras (horista)	h	0,5000000	14,58	7,29
Insumo	00036796/SINA PI	ORSE	Torneira metalica cromada de mesa, para lavatorio, temporizada pressao fechamento automatico, bica baixa	un	1,0000000	156,09	156,09
Composição	10554	ORSE	Encargos Complementares - Encanador	h	0,5000000	3,81	1,90
Insumo	00002696/SINA PI	ORSE	Encanador ou bombeiro hidraulico (horista)	h	0,5000000	19,02	9,51
Composição	10549	ORSE	Encargos Complementares - Servente	h	0,5000000	3,88	1,94
Insumo	981	ORSE	Fita veda rosca 18mm	m	0,5000000	0,26	0,13

Detalhamento de Cálculo ORSE

Item	Código	Banco	Descrição	Und	Quant.	Valor Unit	Total
Insumo	00006111/SINA PI	ORSE	Servente de obras (horista)	h	0,5000000	14,58	7,29
Insumo	00036796/SINA PI	ORSE	Torneira metalica cromada de mesa, para lavatorio, temporizada pressao fechamento automatico, bica baixa	un	1,0000000	156,09	156,09
Insumo	10761	ORSE	Refeição - café da manhã (café com leite e dois pães com manteiga)	un	0,1018000	5,00	0,50
Insumo	11256	ORSE	Tarracha para tubos PVC de 1 1/2"	un	0,0002000	60,00	0,01
Insumo	10362	ORSE	Seguro de vida e acidente em grupo	un	0,0045000	12,54	0,05
Insumo	10596	ORSE	Protetor auricular	un	0,0045000	4,93	0,02
Insumo	158	ORSE	Almoço (Participação do empregador)	un	0,1018000	14,00	1,42
Insumo	10517	ORSE	Exames admissionais/demissionais (checkup)	cj	0,0004000	300,00	0,12
Insumo	10593	ORSE	Praio simples 30cm	un	0,0000500	19,57	0,00
Insumo	10492	ORSE	Cesta Básica	un	0,0045000	205,00	0,92
Insumo	10592	ORSE	Lima chata 12"	un	0,0000500	37,66	0,00
Insumo	941	ORSE	Fardamento com mangas curta	un	0,0015000	198,07	0,29
Insumo	11255	ORSE	Tarracha para tubos PVC de 1"	un	0,0003000	49,00	0,01
Insumo	00012893/SINA PI	ORSE	Bota de segurança com biqueira de aço e colarinho acolchoado	par	0,0008000	76,67	0,06
Insumo	10599	ORSE	Protetor solar fps 30 com 120ml	un	0,0018000	18,00	0,03
Insumo	11254	ORSE	Tarracha para tubos PVC de 3/4"	un	0,0003500	27,49	0,00
Insumo	00012892/SINA PI	ORSE	Luva raspa de couro, cano curto (punho *7* cm)	par	0,0023000	11,28	0,02



MINISTÉRIO DA EDUCAÇÃO
UNIVERSIDADE FEDERAL DE CAMPINA GRANDE
PREFEITURA UNIVERSITÁRIA
COORDENAÇÃO DE PROJETOS



OBRA: Execução de serviços para manutenção predial
no campus Pombal

TABELAS REFERÊNCIA: SINAPI 07/2025; ORSE 06/2025

DATA BASE: 07/2025

Leis sociais (Não Desoneradas)

Leis sociais: 113,60% Horista
Leis sociais: 69,85% Mensalista

OBS: As Leis sociais estão embutidas nos preços unitários dos insumos de mão de obra.

COMPOSIÇÕES ANALÍTICAS - REFERÊNCIA

ITEM	CÓDIGO	BANCO	DESCRIÇÃO	UND	QUANT.	VALOR UNIT	TOTAL
Insumo	11253	ORSE	Tarracha para tubos PVC de 1/2"	un	0,0005500	29,00	0,01
Insumo	11257	ORSE	Tarracha para tubos PVC de 1 1/4"	un	0,0002000	32,30	0,00
Insumo	00012894/SINAPI	ORSE	Capa para chuva em pvc com forro de poliester, com capuz (amarela ou azul)	un	0,0002000	20,85	0,00
Insumo	1651	ORSE	Óculos branco proteção	pr	0,0008000	7,00	0,00
Insumo	2378	ORSE	Vale transporte	un	0,0797500	4,50	0,35
Insumo	00012895/SINAPI	ORSE	Capacete de segurança aba frontal com suspensao de polietileno, sem jugular (classe b)	un	0,0006000	14,00	0,00
Insumo	00002696/SINAPI	ORSE	Encanador ou bombeiro hidraulico (horista)	h	0,5000000	19,02	9,51
Insumo	10788	ORSE	Pá quadrada	un	0,0001000	36,90	0,00
Insumo	00002711/SINAPI	ORSE	Carrinho de mao, em aco, com capacidade de *45 a 65* l / *100* kg, pneu com camara	un	0,0001000	172,23	0,01
Insumo	4729	ORSE	Marreta 1 kg com cabo	un	0,0000500	37,80	0,00
Insumo	4728	ORSE	Talhadeira chata 10"	un	0,0001500	18,58	0,00
Insumo	981	ORSE	Fita veda rosca 18mm	m	0,5000000	0,26	0,13

LS => 0,00 MO com LS => 16,80

Valor com BDI => 217,30

10.7	Código	Banco	Descrição	Und	Quant.	Valor Unit	Total
Composição	102613	SINAPI	CAIXA D'ÁGUA EM POLIÉSTER REFORÇADO COM FIBRA DE VIDRO, 1000 LITROS - FORNECIMENTO E INSTALAÇÃO. AF_06/2021	UN	1,0000000	668,71	668,71
Composição Auxiliar	88248	SINAPI	AUXILIAR DE ENCANADOR OU BOMBEIRO HIDRÁULICO COM ENCARGOS COMPLEMENTARES	H	0,1537000	20,51	3,15
Composição Auxiliar	88267	SINAPI	ENCANADOR OU BOMBEIRO HIDRÁULICO COM ENCARGOS COMPLEMENTARES	H	0,1537000	24,19	3,71
Insumo	00011868	SINAPI	CAIXA D'ÁGUA / RESERVATORIO EM POLIESTER REFORCADO COM FIBRA DE VIDRO,1000 LITROS, COM TAMPA	UN	1,0000000	661,85	661,85

LS => 0,00 MO com LS => 5,43

Valor com BDI => 821,71

10.8	Código	Banco	Descrição	Und	Quant.	Valor Unit	Total
Composição	102611	SINAPI	CAIXA D'ÁGUA EM POLIÉSTER REFORÇADO COM FIBRA DE VIDRO, 500 LITROS - FORNECIMENTO E INSTALAÇÃO. AF_06/2021	UN	1,0000000	480,47	480,47
Composição Auxiliar	88248	SINAPI	AUXILIAR DE ENCANADOR OU BOMBEIRO HIDRÁULICO COM ENCARGOS COMPLEMENTARES	H	0,1151000	20,51	2,36

 MINISTÉRIO DA EDUCAÇÃO UNIVERSIDADE FEDERAL DE CAMPINA GRANDE PREFEITURA UNIVERSITÁRIA COORDENAÇÃO DE PROJETOS		OBRA: Execução de serviços para manutenção predial no campus Pombal	
		Leis sociais (Não Desoneradas) Leis sociais: 113,60% Horista Leis sociais: 69,85% Mensalista	

TABELAS REFERÊNCIA: SINAPI 07/2025; ORSE 06/2025
 DATA BASE: 07/2025

OBS: As Leis sociais estão embutidas nos preços unitários dos insumos de mão de obra.

COMPOSIÇÕES ANALÍTICAS - REFERÊNCIA

ITEM	CÓDIGO	BANCO	DESCRIÇÃO	UND	QUANT.	VALOR UNIT	TOTAL
Composição Auxiliar	88267	SINAPI	ENCANADOR OU BOMBEIRO HIDRÁULICO COM ENCARGOS COMPLEMENTARES	H	0,1151000	24,19	2,78
Insumo	00011871	SINAPI	CAIXA D'AGUA / RESERVATORIO EM POLIESTER REFORCADO COM FIBRA DE VIDRO, 500 LITROS, COM TAMPA	UN	1,0000000	475,33	475,33
					LS =>	0,00	MO com LS => 4,06
							Valor com BDI => 590,40

10.9	Código	Banco	Descrição	Und	Quant.	Valor Unit	Total
Composição	98562	SINAPI	IMPERMEABILIZAÇÃO DE SUPERFÍCIE COM ARGAMASSA DE CIMENTO E AREIA, COM ADITIVO IMPERMEABILIZANTE, E = 1,5CM. AF_09/2023	m²	1,0000000	46,77	46,77
Composição Auxiliar	88316	SINAPI	SERVENTE COM ENCARGOS COMPLEMENTARES	H	0,2232000	20,27	4,52
Composição Auxiliar	88309	SINAPI	PEDREIRO COM ENCARGOS COMPLEMENTARES	H	0,9897000	25,21	24,95
Composição Auxiliar	87298	SINAPI	ARGAMASSA TRAÇO 1:3 (EM VOLUME DE CIMENTO E AREIA MÉDIA ÚMIDA) PARA CONTRAPISO, PREPARO MECÂNICO COM BETONEIRA 400 L. AF_08/2019	m³	0,0200000	667,30	13,34
Insumo	00000123	SINAPI	ADITIVO IMPERMEABILIZANTE DE PEGA NORMAL PARA ARGAMASSAS E CONCRETOS SEM ARMACAO, LIQUIDO E ISENTO DE CLORETOS	L	0,4405000	8,99	3,96
					LS =>	0,00	MO com LS => 24,13
							Valor com BDI => 57,47

10.10	Código	Banco	Descrição	Und	Quant.	Valor Unit	Total
Composição	86935	SINAPI	CUBA DE EMBUTIR DE AÇO INOXIDÁVEL MÉDIA, INCLUSO VÁLVULA TIPO AMERICANA EM METAL CROMADO E SIFÃO FLEXÍVEL EM PVC - FORNECIMENTO E INSTALAÇÃO. AF_01/2020	UN	1,0000000	308,91	308,91
Composição Auxiliar	86878	SINAPI	VÁLVULA EM METAL CROMADO TIPO AMERICANA 3.1/2" X 1.1/2" PARA PIA - FORNECIMENTO E INSTALAÇÃO. AF_01/2020	UN	1,0000000	69,84	69,84
Composição Auxiliar	86900	SINAPI	CUBA DE EMBUTIR RETANGULAR DE AÇO INOXIDÁVEL, 46 X 30 X 12 CM - FORNECIMENTO E INSTALAÇÃO. AF_01/2020	UN	1,0000000	227,74	227,74
Composição Auxiliar	86883	SINAPI	SIFÃO DO TIPO FLEXÍVEL EM PVC 1 X 1.1/2 - FORNECIMENTO E INSTALAÇÃO. AF_01/2020	UN	1,0000000	11,33	11,33
					LS =>	0,00	MO com LS => 17,94
							Valor com BDI => 379,58

10.11	Código	Banco	Descrição	Und	Quant.	Valor Unit	Total
Composição	86904	SINAPI	LAVATÓRIO LOUÇA BRANCA SUSPENSO, 29,5 X 39CM OU EQUIVALENTE, PADRÃO POPULAR - FORNECIMENTO E INSTALAÇÃO. AF_01/2020	UN	1,0000000	153,90	153,90
Composição Auxiliar	88267	SINAPI	ENCANADOR OU BOMBEIRO HIDRÁULICO COM ENCARGOS COMPLEMENTARES	H	0,3870000	24,19	9,36



TABELAS REFERÊNCIA: SINAPI 07/2025; ORSE 06/2025

DATA BASE: 07/2025

OBS: As Leis sociais estão embutidas nos preços unitários dos insumos de mão de obra.

Leis sociais (Não Desoneradas)

Leis sociais: 113,60% Horista
Leis sociais: 69,85% Mensalista

COMPOSIÇÕES ANALÍTICAS - REFERÊNCIA

ITEM	CÓDIGO	BANCO	DESCRIÇÃO	UND	QUANT.	VALOR UNIT	TOTAL	
Composição Auxiliar	88316	SINAPI	SERVENTE COM ENCARGOS COMPLEMENTARES	H	0,1886000	20,27	3,82	
Insumo	00010425	SINAPI	LAVATORIO DE LOUCA BRANCA, SUSPENSO (SEM COLUNA), DIMENSOES *40 X 30* CM	UN	1,0000000	100,51	100,51	
Insumo	00037329	SINAPI	REJUNTE EPOXI, QUALQUER COR	KG	0,0304000	106,35	3,23	
Insumo	00004351	SINAPI	PARAFUSO NIQUELADO 3 1/2" COM ACABAMENTO CROMADO PARA FIXAR PEÇA SANITARIA, INCLUI PORCA CEGA, ARRUELA E BUCHA DE NYLON TAMANHO S-8	UN	2,0000000	18,49	36,98	
					LS =>	0,00	MO com LS =>	10,38
							Valor com BDI =>	189,11

10.12	Código	Banco	Descrição	Und	Quant.	Valor Unit	Total	
Composição	86883	SINAPI	SIFÃO DO TIPO FLEXÍVEL EM PVC 1 X 1.1/2 - FORNECIMENTO E INSTALAÇÃO. AF_01/2020	UN	1,0000000	11,33	11,33	
Composição Auxiliar	88267	SINAPI	ENCANADOR OU BOMBEIRO HIDRÁULICO COM ENCARGOS COMPLEMENTARES	H	0,0845000	24,19	2,04	
Composição Auxiliar	88316	SINAPI	SERVENTE COM ENCARGOS COMPLEMENTARES	H	0,0266000	20,27	0,53	
Insumo	00044945	SINAPI	SIFAO / TUBO SINFONADO EXTENSIVEL/SANFONADO, UNIVERSAL/ SIMPLES, ENTRE *50 A 70* CM, DE PLASTICO BRANCO	UN	1,0000000	8,70	8,70	
Insumo	00003146	SINAPI	FITA VEDA ROSCA, EM PTFE, ROLO DE 18 MM X 10 M (L X C)	UN	0,0332000	2,00	0,06	
					LS =>	0,00	MO com LS =>	2,04
							Valor com BDI =>	13,92

10.13	Código	Banco	Descrição	Und	Quant.	Valor Unit	Total	
Composição	86909	SINAPI	TORNEIRA CROMADA TUBO MÓVEL, DE MESA, 1/2" OU 3/4", PARA PIA DE COZINHA, PADRÃO ALTO - FORNECIMENTO E INSTALAÇÃO. AF_01/2020	UN	1,0000000	142,37	142,37	
Composição Auxiliar	88316	SINAPI	SERVENTE COM ENCARGOS COMPLEMENTARES	H	0,0525000	20,27	1,06	
Composição Auxiliar	88267	SINAPI	ENCANADOR OU BOMBEIRO HIDRÁULICO COM ENCARGOS COMPLEMENTARES	H	0,1667000	24,19	4,03	
Insumo	00003146	SINAPI	FITA VEDA ROSCA, EM PTFE, ROLO DE 18 MM X 10 M (L X C)	UN	0,0210000	2,00	0,04	
Insumo	00011772	SINAPI	TORNEIRA METALICA CROMADA, DE MESA/BANCADA, PARA COZINHA, BICA MOVEL, COM AREJADOR, 1/2" OU 3/4"	UN	1,0000000	137,24	137,24	
					LS =>	0,00	MO com LS =>	4,03
							Valor com BDI =>	174,94

10.14	Código	Banco	Descrição	Und	Quant.	Valor Unit	Total
-------	--------	-------	-----------	-----	--------	------------	-------



MINISTÉRIO DA EDUCAÇÃO
UNIVERSIDADE FEDERAL DE CAMPINA GRANDE
PREFEITURA UNIVERSITÁRIA
COORDENAÇÃO DE PROJETOS



OBRA: Execução de serviços para manutenção predial
no campus Pombal

TABELAS REFERÊNCIA: SINAPI 07/2025; ORSE 06/2025

DATA BASE: 07/2025

Leis sociais (Não Desoneradas)

Leis sociais: 113,60% Horista
Leis sociais: 69,85% Mensalista

OBS: As Leis sociais estão embutidas nos preços unitários dos insumos de mão de obra.

COMPOSIÇÕES ANALÍTICAS - REFERÊNCIA

ITEM	CÓDIGO	BANCO	DESCRIÇÃO	UND	QUANT.	VALOR UNIT	TOTAL	
Composição	86910	SINAPI	TORNEIRA CROMADA TUBO MÓVEL, DE PAREDE, 1/2" OU 3/4", PARA PIA DE COZINHA, PADRÃO MÉDIO - FORNECIMENTO E INSTALAÇÃO. AF_01/2020	UN	1,0000000	140,40	140,40	
Composição Auxiliar	88316	SINAPI	SERVENTE COM ENCARGOS COMPLEMENTARES	H	0,0367000	20,27	0,74	
Composição Auxiliar	88267	SINAPI	ENCANADOR OU BOMBEIRO HIDRÁULICO COM ENCARGOS COMPLEMENTARES	H	0,1164000	24,19	2,81	
Insumo	00011773	SINAPI	TORNEIRA METALICA CROMADA DE PAREDE, PARA COZINHA, BICA MOVEL, COM AREJADOR, 1/2" OU 3/4"	UN	1,0000000	136,81	136,81	
Insumo	00003146	SINAPI	FITA VEDA ROSCA, EM PTFE, ROLO DE 18 MM X 10 M (L X C)	UN	0,0210000	2,00	0,04	
					LS =>	0,00	MO com LS =>	2,82
							Valor com BDI =>	172,52

10.15	Código	Banco	Descrição	Und	Quant.	Valor Unit	Total	
Composição	86932	SINAPI	VASO SANITÁRIO SIFONADO COM CAIXA ACOPLADA LOUÇA BRANCA - PADRÃO MÉDIO, INCLUSO ENGATE FLEXÍVEL EM METAL CROMADO, 1/2 X 40CM - FORNECIMENTO E INSTALAÇÃO. AF_01/2020	UN	1,0000000	563,20	563,20	
Composição Auxiliar	86888	SINAPI	VASO SANITÁRIO SIFONADO COM CAIXA ACOPLADA LOUÇA BRANCA - FORNECIMENTO E INSTALAÇÃO. AF_01/2020	UN	1,0000000	511,15	511,15	
Composição Auxiliar	86887	SINAPI	ENGATE FLEXÍVEL EM INOX, 1/2 X 40CM - FORNECIMENTO E INSTALAÇÃO. AF_01/2020	UN	1,0000000	52,05	52,05	
					LS =>	0,00	MO com LS =>	25,48
							Valor com BDI =>	692,06

10.16	Código	Banco	Descrição	Und	Quant.	Valor Unit	Total	
Composição	89402	SINAPI	TUBO, PVC, SOLDÁVEL, DE 25MM, INSTALADO EM RAMAL DE DISTRIBUIÇÃO DE ÁGUA - FORNECIMENTO E INSTALAÇÃO. AF_06/2022	M	1,0000000	11,45	11,45	
Composição Auxiliar	88267	SINAPI	ENCANADOR OU BOMBEIRO HIDRÁULICO COM ENCARGOS COMPLEMENTARES	H	0,1586000	24,19	3,83	
Composição Auxiliar	88248	SINAPI	AUXILIAR DE ENCANADOR OU BOMBEIRO HIDRÁULICO COM ENCARGOS COMPLEMENTARES	H	0,1586000	20,51	3,25	
Insumo	00009868	SINAPI	TUBO PVC, SOLDAVEL, DE 25 MM, AGUA FRIA (NBR-5648)	M	1,0493000	4,11	4,31	
Insumo	00038383	SINAPI	LIXA D'AGUA EM FOLHA, COR PRETA, GRAO 100	UN	0,0370000	1,73	0,06	
					LS =>	0,00	MO com LS =>	5,60
							Valor com BDI =>	14,06

10.17	Código	Banco	Descrição	Und	Quant.	Valor Unit	Total
Composição	89403	SINAPI	TUBO, PVC, SOLDÁVEL, DE 32MM, INSTALADO EM RAMAL DE DISTRIBUIÇÃO DE ÁGUA - FORNECIMENTO E INSTALAÇÃO. AF_06/2022	M	1,0000000	17,81	17,81



MINISTÉRIO DA EDUCAÇÃO
UNIVERSIDADE FEDERAL DE CAMPINA GRANDE
PREFEITURA UNIVERSITÁRIA
COORDENAÇÃO DE PROJETOS



OBRA: Execução de serviços para manutenção predial
no campus Pombal

TABELAS REFERÊNCIA: SINAPI 07/2025; ORSE 06/2025

DATA BASE: 07/2025

Leis sociais (Não Desoneradas)

Leis sociais: 113,60% Horista
Leis sociais: 69,85% Mensalista

OBS: As Leis sociais estão embutidas nos preços unitários dos insumos de mão de obra.

COMPOSIÇÕES ANALÍTICAS - REFERÊNCIA

ITEM	CÓDIGO	BANCO	DESCRIÇÃO	UND	QUANT.	VALOR UNIT	TOTAL	
Composição Auxiliar	88248	SINAPI	AUXILIAR DE ENCANADOR OU BOMBEIRO HIDRÁULICO COM ENCARGOS COMPLEMENTARES	H	0,1891000	20,51	3,87	
Composição Auxiliar	88267	SINAPI	ENCANADOR OU BOMBEIRO HIDRÁULICO COM ENCARGOS COMPLEMENTARES	H	0,1891000	24,19	4,57	
Insumo	00038383	SINAPI	LIXA D'AGUA EM FOLHA, COR PRETA, GRAO 100	UN	0,0441000	1,73	0,07	
Insumo	00009869	SINAPI	TUBO PVC, SOLDAVEL, DE 32 MM, AGUA FRIA (NBR-5648)	M	1,0493000	8,87	9,30	
					LS =>	0,00	MO com LS =>	6,68
							Valor com BDI =>	21,88

11.1	Código	Banco	Descrição	Und	Quant.	Valor Unit	Total	
Composição	88485	SINAPI	FUNDO SELADOR ACRÍLICO, APLICAÇÃO MANUAL EM PAREDE, UMA DEMÃO. AF 04/2023	m²	1,0000000	3,73	3,73	
Composição Auxiliar	88310	SINAPI	PINTOR COM ENCARGOS COMPLEMENTARES	H	0,0666000	26,59	1,77	
Composição Auxiliar	88316	SINAPI	SERVENTE COM ENCARGOS COMPLEMENTARES	H	0,0222000	20,27	0,44	
Insumo	00006085	SINAPI	SELADOR ACRILICO OPACO PREMIUM INTERIOR/EXTERIOR	L	0,1666000	9,13	1,52	
					LS =>	0,00	MO com LS =>	1,62
							Valor com BDI =>	4,58

11.2	Código	Banco	Descrição	Und	Quant.	Valor Unit	Total	
Composição	88497	SINAPI	EMASSAMENTO COM MASSA LÁTEX, APLICAÇÃO EM PAREDE, DUAS DEMÃOS, LIXAMENTO MANUAL. AF 04/2023	m²	1,0000000	15,45	15,45	
Composição Auxiliar	88310	SINAPI	PINTOR COM ENCARGOS COMPLEMENTARES	H	0,3610000	26,59	9,59	
Composição Auxiliar	88316	SINAPI	SERVENTE COM ENCARGOS COMPLEMENTARES	H	0,1203000	20,27	2,43	
Insumo	00043626	SINAPI	MASSA CORRIDA PARA SUPERFICIES DE AMBIENTES INTERNOS	KG	1,3389000	2,52	3,37	
Insumo	00003767	SINAPI	LIXA EM FOLHA PARA PAREDE OU MADEIRA, NUMERO 120, COR VERMELHA	UN	0,0802000	0,85	0,06	
					LS =>	0,00	MO com LS =>	8,82
							Valor com BDI =>	18,98

11.3	Código	Banco	Descrição	Und	Quant.	Valor Unit	Total
Composição	96131	SINAPI	APLICAÇÃO MANUAL DE MASSA ACRÍLICA EM PANOS DE FACHADA COM PRESENÇA DE VÃOS, DE EDIFÍCIOS DE MÚLTIPLOS PAVIMENTOS, DUAS DEMÃOS. AF 03/2024	m²	1,0000000	23,40	23,40
Composição Auxiliar	88310	SINAPI	PINTOR COM ENCARGOS COMPLEMENTARES	H	0,5632000	26,59	14,97

 MINISTÉRIO DA EDUCAÇÃO UNIVERSIDADE FEDERAL DE CAMPINA GRANDE PREFEITURA UNIVERSITÁRIA COORDENAÇÃO DE PROJETOS		OBRA: Execução de serviços para manutenção predial no campus Pombal
		Leis sociais (Não Desoneradas) Leis sociais: 113,60% Horista Leis sociais: 69,85% Mensalista

TABELAS REFERÊNCIA: SINAPI 07/2025; ORSE 06/2025
 DATA BASE: 07/2025

OBS: As Leis sociais estão embutidas nos preços unitários dos insumos de mão de obra.



COMPOSIÇÕES ANALÍTICAS - REFERÊNCIA

ITEM	CÓDIGO	BANCO	DESCRIÇÃO	UND	QUANT.	VALOR UNIT	TOTAL	
Composição Auxiliar	88316	SINAPI	SERVENTE COM ENCARGOS COMPLEMENTARES	H	0,0920000	20,27	1,86	
Insumo	00043651	SINAPI	MASSA ACRILICA PARA SUPERFICIES INTERNAS E EXTERNAS	KG	1,4352000	4,53	6,50	
Insumo	00003767	SINAPI	LIXA EM FOLHA PARA PAREDE OU MADEIRA, NUMERO 120, COR VERMELHA	UN	0,0857000	0,85	0,07	
					LS =>	0,00	MO com LS =>	12,33
							Valor com BDI =>	28,75

11.4	Código	Banco	Descrição	Und	Quant.	Valor Unit	Total	
Composição	3724	ORSE	Demarcação de pavimentos com pintura de 1 demão de resina acrílica, e aplicação de micro-esferas para sinalização horizontal (Estacionamentos, faixas de pedrestres, etc.)	m²	1,0000000	11,64	11,64	
Item	Código	Banco	Descrição	Und	Quant.	Valor Unit	Total	
Insumo	2926	ORSE	Demarcação de pavimentos com pintura de 1 demão de resina acrílica, e aplicação de micro-esferas para sinalização horizontal (Estacionamentos, faixas de pedrestres, etc.)	m²	1,0000000	11,64	11,64	
Detalhamento de Cálculo ORSE								
Item	Código	Banco	Descrição	Und	Quant.	Valor Unit	Total	
Insumo	2926	ORSE	Demarcação de pavimentos com pintura de 1 demão de resina acrílica, e aplicação de micro-esferas para sinalização horizontal (Estacionamentos, faixas de pedrestres, etc.)	m²	1,0000000	11,64	11,64	
					LS =>	0,00	MO com LS =>	0,00
							Valor com BDI =>	14,30

11.5	Código	Banco	Descrição	Und	Quant.	Valor Unit	Total	
Composição	95622	SINAPI	APLICAÇÃO MANUAL DE TINTA LÁTEX ACRÍLICA EM PANOS COM PRESENÇA DE VÃOS DE EDIFÍCIOS DE MÚLTIPLOS PAVIMENTOS, DUAS DEMÃOS. AF_03/2024	m²	1,0000000	13,68	13,68	
Composição Auxiliar	88310	SINAPI	PINTOR COM ENCARGOS COMPLEMENTARES	H	0,2545000	26,59	6,76	
Composição Auxiliar	88316	SINAPI	SERVENTE COM ENCARGOS COMPLEMENTARES	H	0,0416000	20,27	0,84	
Insumo	00007356	SINAPI	TINTA LATEX ACRILICA PREMIUM, COR BRANCO FOSCO	L	0,2132000	28,56	6,08	
					LS =>	0,00	MO com LS =>	5,57
							Valor com BDI =>	16,80

11.6	Código	Banco	Descrição	Und	Quant.	Valor Unit	Total
Composição	102219	SINAPI	PINTURA TINTA DE ACABAMENTO (PIGMENTADA) ESMALTE SINTÉTICO ACETINADO EM MADEIRA, 2 DEMÃOS. AF_01/2021	m²	1,0000000	15,49	15,49

 MINISTÉRIO DA EDUCAÇÃO UNIVERSIDADE FEDERAL DE CAMPINA GRANDE PREFEITURA UNIVERSITÁRIA COORDENAÇÃO DE PROJETOS				OBRA: Execução de serviços para manutenção predial no campus Pombal				
TABELAS REFERÊNCIA: SINAPI 07/2025; ORSE 06/2025 DATA BASE: 07/2025				Leis sociais (Não Desoneradas) Leis sociais: 113,60% Horista Leis sociais: 69,85% Mensalista				
OBS: As Leis sociais estão embutidas nos preços unitários dos insumos de mão de obra.								
COMPOSIÇÕES ANALÍTICAS - REFERÊNCIA								
ITEM	CÓDIGO	BANCO	DESCRIÇÃO	UND	QUANT.	VALOR UNIT	TOTAL	
Composição Auxiliar	88310	SINAPI	PINTOR COM ENCARGOS COMPLEMENTARES	H	0,3805000	26,59	10,11	
Insumo	00007311	SINAPI	TINTA ESMALTE SINTETICO PREMIUM ACETINADO	L	0,1403000	36,45	5,11	
Insumo	00005318	SINAPI	DILUENTE AGUARRAS	L	0,0140000	19,39	0,27	
					LS =>	0,00	MO com LS =>	7,40
							Valor com BDI =>	19,03
11.7	Código	Banco	Descrição	Und	Quant.	Valor Unit	Total	
Composição	100749	SINAPI	PINTURA COM TINTA ALQUÍDICA DE ACABAMENTO (ESMALTE SINTÉTICO FOSCO) PULVERIZADA SOBRE SUPERFÍCIES METÁLICAS (EXCETO PERFIL) EXECUTADO EM OBRA (POR DEMÃO). AF_01/2020_PE	m²	1,0000000	22,59	22,59	
Composição Auxiliar	88310	SINAPI	PINTOR COM ENCARGOS COMPLEMENTARES	H	0,5266000	26,59	14,00	
Insumo	00007288	SINAPI	TINTA ESMALTE SINTETICO PREMIUM FOSCO	L	0,2067000	35,77	7,39	
Insumo	00005318	SINAPI	DILUENTE AGUARRAS	L	0,0620000	19,39	1,20	
					LS =>	0,00	MO com LS =>	10,24
							Valor com BDI =>	27,75
12.1	Código	Banco	Descrição	Und	Quant.	Valor Unit	Total	
Composição	99855	SINAPI	CORRIMÃO SIMPLES, DIÂMETRO EXTERNO = 1 1/2", EM AÇO GALVANIZADO. AF_04/2019_PS	M	1,0000000	105,15	105,15	
Composição Auxiliar	88251	SINAPI	AUXILIAR DE SERRALHEIRO COM ENCARGOS COMPLEMENTARES	H	0,7780000	21,06	16,38	
Composição Auxiliar	88315	SINAPI	SERRALHEIRO COM ENCARGOS COMPLEMENTARES	H	0,9480000	25,02	23,71	
Insumo	00007568	SINAPI	BUCHA DE NYLON SEM ABA S10, COM PARAFUSO DE 6,10 X 65 MM EM AÇO ZINCADO COM ROSCA SOBERBA, CABECA CHATA E FENDA PHILLIPS	UN	3,2730000	0,61	1,99	
Insumo	00011002	SINAPI	ELETRODO REVESTIDO AWS - E6013, DIAMETRO IGUAL A 2,50 MM	KG	0,0040000	27,35	0,10	
Insumo	00021012	SINAPI	TUBO AÇO GALVANIZADO COM COSTURA, CLASSE LEVE, DN 40 MM (1 1/2"), E = 3,00 MM, *3,48* KG/M (NBR 5580)	M	1,0290000	51,49	52,98	
Insumo	00011033	SINAPI	SUPORTE PARA CALHA DE 150 MM EM AÇO GALVANIZADO	UN	1,0910000	9,16	9,99	
					LS =>	0,00	MO com LS =>	30,91
							Valor com BDI =>	129,20
13.1.1	Código	Banco	Descrição	Und	Quant.	Valor Unit	Total	
Composição	97610	SINAPI	LÂMPADA COMPACTA DE LED 10 W, BASE E27 - FORNECIMENTO E INSTALAÇÃO. AF_09/2024	UN	1,0000000	12,20	12,20	



TABELAS REFERÊNCIA: SINAPI 07/2025; ORSE 06/2025

DATA BASE: 07/2025

Leis sociais (Não Desoneradas)

Leis sociais: 113,60% Horista
Leis sociais: 69,85% Mensalista

OBS: As Leis sociais estão embutidas nos preços unitários dos insumos de mão de obra.

COMPOSIÇÕES ANALÍTICAS - REFERÊNCIA

ITEM	CÓDIGO	BANCO	DESCRIÇÃO	UND	QUANT.	VALOR UNIT	TOTAL	
Composição Auxiliar	88247	SINAPI	AUXILIAR DE ELETRICISTA COM ENCARGOS COMPLEMENTARES	H	0,0508750	21,50	1,09	
Composição Auxiliar	88264	SINAPI	ELETRICISTA COM ENCARGOS COMPLEMENTARES	H	0,1628000	25,55	4,15	
Insumo	00012295	SINAPI	SOQUETE DE BAQUELITE BASE E27, PARA LAMPADAS	UN	1,0000000	2,32	2,32	
Insumo	00038194	SINAPI	LAMPADA LED 10 W BIVOLT BRANCA, FORMATO TRADICIONAL (BASE E27)	UN	1,0000000	4,64	4,64	
					LS =>	0,00	MO com LS =>	4,10
							Valor com BDI =>	14,99

13.1.2	Código	Banco	Descrição	Und	Quant.	Valor Unit	Total	
Composição	100903	SINAPI	LÂMPADA TUBULAR LED DE 18/20 W, COM SOQUETE, BASE G13 - FORNECIMENTO E INSTALAÇÃO. AF_09/2024_PS	UN	1,0000000	26,43	26,43	
Composição Auxiliar	88264	SINAPI	ELETRICISTA COM ENCARGOS COMPLEMENTARES	H	0,4001000	25,55	10,22	
Composição Auxiliar	88247	SINAPI	AUXILIAR DE ELETRICISTA COM ENCARGOS COMPLEMENTARES	H	0,1250312	21,50	2,68	
Insumo	00039387	SINAPI	LAMPADA LED TUBULAR BIVOLT 18/20 W, BASE G13	UN	1,0000000	8,89	8,89	
Insumo	00012295	SINAPI	SOQUETE DE BAQUELITE BASE E27, PARA LAMPADAS	UN	2,0000000	2,32	4,64	
					LS =>	0,00	MO com LS =>	10,09
							Valor com BDI =>	32,47

13.1.3	Código	Banco	Descrição	Und	Quant.	Valor Unit	Total	
Composição	101632	SINAPI	RELÉ FOTOELÉTRICO PARA COMANDO DE ILUMINAÇÃO EXTERNA 1000 W - FORNECIMENTO E INSTALAÇÃO. AF_02/2025	UN	1,0000000	36,21	36,21	
Composição Auxiliar	88264	SINAPI	ELETRICISTA COM ENCARGOS COMPLEMENTARES	H	0,0146000	25,55	0,37	
Composição Auxiliar	88247	SINAPI	AUXILIAR DE ELETRICISTA COM ENCARGOS COMPLEMENTARES	H	0,0146000	21,50	0,31	
Insumo	00021127	SINAPI	FITA ISOLANTE ADESIVA ANTICHAMA, USO ATE 750 V, EM ROLO DE 19 MM X 5 M	UN	0,0210000	3,40	0,07	
Insumo	00002510	SINAPI	RELE FOTOELETRICO INTERNO E EXTERNO BIVOLT 1000 W, DE CONECTOR, SEM BASE	UN	1,0000000	35,46	35,46	
					LS =>	0,00	MO com LS =>	0,52
							Valor com BDI =>	44,49

13.1.4	Código	Banco	Descrição	Und	Quant.	Valor Unit	Total
Composição	91953	SINAPI	INTERRUPTOR SIMPLES (1 MÓDULO), 10A/250V, INCLUINDO SUPORTE E PLACA - FORNECIMENTO E INSTALAÇÃO. AF_03/2023	UN	1,0000000	27,05	27,05

 MINISTÉRIO DA EDUCAÇÃO UNIVERSIDADE FEDERAL DE CAMPINA GRANDE PREFEITURA UNIVERSITÁRIA COORDENAÇÃO DE PROJETOS		OBRA: Execução de serviços para manutenção predial no campus Pombal
		Leis sociais (Não Desoneradas) Leis sociais: 113,60% Horista Leis sociais: 69,85% Mensalista

TABELAS REFERÊNCIA: SINAPI 07/2025; ORSE 06/2025
 DATA BASE: 07/2025

OBS: As Leis sociais estão embutidas nos preços unitários dos insumos de mão de obra.

COMPOSIÇÕES ANALÍTICAS - REFERÊNCIA								
ITEM	CÓDIGO	BANCO	DESCRIÇÃO	UND	QUANT.	VALOR UNIT	TOTAL	
Composição Auxiliar	91946	SINAPI	SUPORTE PARAFUSADO COM PLACA DE ENCAIXE 4" X 2" MÉDIO (1,30 M DO PISO) PARA PONTO ELÉTRICO - FORNECIMENTO E INSTALAÇÃO. AF_03/2023	UN	1,0000000	9,98	9,98	
Composição Auxiliar	91952	SINAPI	INTERRUPTOR SIMPLES (1 MÓDULO), 10A/250V, SEM SUPORTE E SEM PLACA - FORNECIMENTO E INSTALAÇÃO. AF_03/2023	UN	1,0000000	17,07	17,07	
					LS =>	0,00	MO com LS =>	13,06
							Valor com BDI =>	33,23

13.1.5	Código	Banco	Descrição	Und	Quant.	Valor Unit	Total	
Composição	91959	SINAPI	INTERRUPTOR SIMPLES (2 MÓDULOS), 10A/250V, INCLUINDO SUPORTE E PLACA - FORNECIMENTO E INSTALAÇÃO. AF_03/2023	UN	1,0000000	41,23	41,23	
Composição Auxiliar	91946	SINAPI	SUPORTE PARAFUSADO COM PLACA DE ENCAIXE 4" X 2" MÉDIO (1,30 M DO PISO) PARA PONTO ELÉTRICO - FORNECIMENTO E INSTALAÇÃO. AF_03/2023	UN	1,0000000	9,98	9,98	
Composição Auxiliar	91958	SINAPI	INTERRUPTOR SIMPLES (2 MÓDULOS), 10A/250V, SEM SUPORTE E SEM PLACA - FORNECIMENTO E INSTALAÇÃO. AF_03/2023	UN	1,0000000	31,25	31,25	
					LS =>	0,00	MO com LS =>	19,25
							Valor com BDI =>	50,66

13.1.6	Código	Banco	Descrição	Und	Quant.	Valor Unit	Total	
Composição	91967	SINAPI	INTERRUPTOR SIMPLES (3 MÓDULOS), 10A/250V, INCLUINDO SUPORTE E PLACA - FORNECIMENTO E INSTALAÇÃO. AF_03/2023	UN	1,0000000	55,39	55,39	
Composição Auxiliar	91966	SINAPI	INTERRUPTOR SIMPLES (3 MÓDULOS), 10A/250V, SEM SUPORTE E SEM PLACA - FORNECIMENTO E INSTALAÇÃO. AF_03/2023	UN	1,0000000	45,41	45,41	
Composição Auxiliar	91946	SINAPI	SUPORTE PARAFUSADO COM PLACA DE ENCAIXE 4" X 2" MÉDIO (1,30 M DO PISO) PARA PONTO ELÉTRICO - FORNECIMENTO E INSTALAÇÃO. AF_03/2023	UN	1,0000000	9,98	9,98	
					LS =>	0,00	MO com LS =>	25,42
							Valor com BDI =>	68,06

13.1.7	Código	Banco	Descrição	Und	Quant.	Valor Unit	Total	
Composição	91955	SINAPI	INTERRUPTOR PARALELO (1 MÓDULO), 10A/250V, INCLUINDO SUPORTE E PLACA - FORNECIMENTO E INSTALAÇÃO. AF_03/2023	UN	1,0000000	32,91	32,91	
Composição Auxiliar	91954	SINAPI	INTERRUPTOR PARALELO (1 MÓDULO), 10A/250V, SEM SUPORTE E SEM PLACA - FORNECIMENTO E INSTALAÇÃO. AF_03/2023	UN	1,0000000	22,93	22,93	
Composição Auxiliar	91946	SINAPI	SUPORTE PARAFUSADO COM PLACA DE ENCAIXE 4" X 2" MÉDIO (1,30 M DO PISO) PARA PONTO ELÉTRICO - FORNECIMENTO E INSTALAÇÃO. AF_03/2023	UN	1,0000000	9,98	9,98	
					LS =>	0,00	MO com LS =>	16,15

 MINISTÉRIO DA EDUCAÇÃO UNIVERSIDADE FEDERAL DE CAMPINA GRANDE PREFEITURA UNIVERSITÁRIA COORDENAÇÃO DE PROJETOS		OBRA: Execução de serviços para manutenção predial no campus Pombal
		Leis sociais (Não Desoneradas) Leis sociais: 113,60% Horista Leis sociais: 69,85% Mensalista

TABELAS REFERÊNCIA: SINAPI 07/2025; ORSE 06/2025
 DATA BASE: 07/2025

OBS: As Leis sociais estão embutidas nos preços unitários dos insumos de mão de obra.

COMPOSIÇÕES ANALÍTICAS - REFERÊNCIA



ITEM	CÓDIGO	BANCO	DESCRIÇÃO	UND	QUANT.	VALOR UNIT	TOTAL
Valor com BDI =>							40,43

13.1.8	Código	Banco	Descrição	Und	Quant.	Valor Unit	Total	
Composição	91961	SINAPI	INTERRUPTOR PARALELO (2 MÓDULOS), 10A/250V, INCLUINDO SUPORTE E PLACA - FORNECIMENTO E INSTALAÇÃO. AF_03/2023	UN	1,0000000	52,94	52,94	
Composição Auxiliar	91946	SINAPI	SUPORTE PARAFUSADO COM PLACA DE ENCAIXE 4" X 2" MÉDIO (1,30 M DO PISO) PARA PONTO ELÉTRICO - FORNECIMENTO E INSTALAÇÃO. AF_03/2023	UN	1,0000000	9,98	9,98	
Composição Auxiliar	91960	SINAPI	INTERRUPTOR PARALELO (2 MÓDULOS), 10A/250V, SEM SUPORTE E SEM PLACA - FORNECIMENTO E INSTALAÇÃO. AF_03/2023	UN	1,0000000	42,96	42,96	
					LS =>	0,00	MO com LS =>	25,42
Valor com BDI =>							65,05	

13.1.9	Código	Banco	Descrição	Und	Quant.	Valor Unit	Total	
Composição	CP-ELU006	Próprio	LUMINÁRIA DE TETO PLAFON/PLAFONIER COM BASE E27 E LÂMPADA LED 10W E27	UN	1,0000000	29,72	29,72	
Composição Auxiliar	88247	SINAPI	AUXILIAR DE ELETRICISTA COM ENCARGOS COMPLEMENTARES	H	0,2200000	21,50	4,73	
Composição Auxiliar	88264	SINAPI	ELETRICISTA COM ENCARGOS COMPLEMENTARES	H	0,5400000	25,55	13,79	
Insumo	00038194	SINAPI	LAMPADA LED 10 W BIVOLT BRANCA, FORMATO TRADICIONAL (BASE E27)	UN	1,0000000	4,64	4,64	
Insumo	00038773	SINAPI	LUMINARIA DE TETO PLAFON/PLAFONIER EM PLASTICO COM BASE E27, POTENCIA MAXIMA 60 W (NAO INCLUI LAMPADA)	UN	1,0000000	6,56	6,56	
					LS =>	0,00	MO com LS =>	14,45
Valor com BDI =>							36,51	

Observação
 FONTE: 97589/SINAPI

13.1.10	Código	Banco	Descrição	Und	Quant.	Valor Unit	Total
Composição	CP-ELA.433	Próprio	LUMINÁRIA TIPO CALHA, DE SOBREPOR, COM 1 LÂMPADA TUBULAR LED DE 18 W, SEM REATOR - FORNECIMENTO E INSTALAÇÃO.	und	1,0000000	48,13	48,13
Composição Auxiliar	88247	SINAPI	AUXILIAR DE ELETRICISTA COM ENCARGOS COMPLEMENTARES	H	0,1195938	21,50	2,57
Composição Auxiliar	88264	SINAPI	ELETRICISTA COM ENCARGOS COMPLEMENTARES	H	0,3827000	25,55	9,77
Insumo	004631	SBC	LUMINARIA DE SOBREPOR TUBULAR DE LED COMPLETA BIVOLT 18W 60cm BRANCA CALHA 6500K BIVOLT	UN	1,0000000	26,90	26,90
Insumo	00039387	SINAPI	LAMPADA LED TUBULAR BIVOLT 18/20 W, BASE G13	UN	1,0000000	8,89	8,89

 MINISTÉRIO DA EDUCAÇÃO UNIVERSIDADE FEDERAL DE CAMPINA GRANDE PREFEITURA UNIVERSITÁRIA COORDENAÇÃO DE PROJETOS		OBRA: Execução de serviços para manutenção predial no campus Pombal	
		Leis sociais (Não Desoneradas) Leis sociais: 113,60% Horista Leis sociais: 69,85% Mensalista	

TABELAS REFERÊNCIA: SINAPI 07/2025; ORSE 06/2025

DATA BASE: 07/2025

OBS: As Leis sociais estão embutidas nos preços unitários dos insumos de mão de obra.

COMPOSIÇÕES ANALÍTICAS - REFERÊNCIA

ITEM	CÓDIGO	BANCO	DESCRIÇÃO	UND	QUANT.	VALOR UNIT	TOTAL
					LS =>	0,00	MO com LS => 9,66
							Valor com BDI => 59,14

Observação

REFERENCIA: SINAPI 100907

13.1.11	Código	Banco	Descrição	Und	Quant.	Valor Unit	Total
Composição	CP-ELJ-107	Próprio	LUMINÁRIA TIPO CALHA, DE SOBREPOR, PARA 2 LÂMPADAS TUBULARES LED DE 36 W, SEM LÂMPADA E SEM REATOR - FORNECIMENTO E INSTALAÇÃO. AF_09/2024	UN	1,0000000	213,26	213,26
Composição Auxiliar	88247	SINAPI	AUXILIAR DE ELETRICISTA COM ENCARGOS COMPLEMENTARES	H	0,1683750	21,50	3,62
Composição Auxiliar	88264	SINAPI	ELETRICISTA COM ENCARGOS COMPLEMENTARES	H	0,5388000	25,55	13,76
Insumo	10762	ORSE	Luminária de sobrepor com aletas, para lâmpada fluorescente, 2 x 32w, ref. LSE, da Lumiluz ou similar	un	1,0000000	195,88	195,88
					LS =>	0,00	MO com LS => 13,59
							Valor com BDI => 262,05

Observação

REF - SINAPI (100911)

13.1.12	Código	Banco	Descrição	Und	Quant.	Valor Unit	Total
Composição	101659	SINAPI	LUMINÁRIA DE LED PARA ILUMINAÇÃO PÚBLICA, DE 181 W ATÉ 239 W - FORNECIMENTO E INSTALAÇÃO. AF_02/2025_PS	UN	1,0000000	529,50	529,50
Composição Auxiliar	88264	SINAPI	ELETRICISTA COM ENCARGOS COMPLEMENTARES	H	0,2064000	25,55	5,27
Composição Auxiliar	88247	SINAPI	AUXILIAR DE ELETRICISTA COM ENCARGOS COMPLEMENTARES	H	0,2064000	21,50	4,43
Composição Auxiliar	5930	SINAPI	GUINDAUTO HIDRÁULICO, CAPACIDADE MÁXIMA DE CARGA 6200 KG, MOMENTO MÁXIMO DE CARGA 11,7 TM, ALCANCE MÁXIMO HORIZONTAL 9,70 M, INCLUSIVE CAMINHÃO TOCO PBT 16.000 KG, POTÊNCIA DE 189 CV - CHI DIURNO. AF_06/2014	CHI	0,0517014	69,85	3,61
Composição Auxiliar	5928	SINAPI	GUINDAUTO HIDRÁULICO, CAPACIDADE MÁXIMA DE CARGA 6200 KG, MOMENTO MÁXIMO DE CARGA 11,7 TM, ALCANCE MÁXIMO HORIZONTAL 9,70 M, INCLUSIVE CAMINHÃO TOCO PBT 16.000 KG, POTÊNCIA DE 189 CV - CHP DIURNO. AF_06/2014	CHP	0,2016071	267,83	53,99
Insumo	00042248	SINAPI	LUMINARIA DE LED PARA ILUMINACAO PUBLICA, DE 181 W ATE 239 W, INVOLUCRO EM ALUMINIO OU ACO INOX	UN	1,0000000	462,16	462,16
Insumo	00021127	SINAPI	FITA ISOLANTE ADESIVA ANTICHAMA, USO ATE 750 V, EM ROLO DE 19 MM X 5 M	UN	0,0140000	3,40	0,04
					LS =>	0,00	MO com LS => 13,64



MINISTÉRIO DA EDUCAÇÃO
UNIVERSIDADE FEDERAL DE CAMPINA GRANDE
PREFEITURA UNIVERSITÁRIA
COORDENAÇÃO DE PROJETOS



OBRA: Execução de serviços para manutenção predial no campus Pombal

TABELAS REFERÊNCIA: SINAPI 07/2025; ORSE 06/2025

DATA BASE: 07/2025

Leis sociais (Não Desoneradas)

Leis sociais: 113,60% Horista

Leis sociais: 69,85% Mensalista

OBS: As Leis sociais estão embutidas nos preços unitários dos insumos de mão de obra.



COMPOSIÇÕES ANALÍTICAS - REFERÊNCIA

ITEM	CÓDIGO	BANCO	DESCRIÇÃO	UND	QUANT.	VALOR UNIT	TOTAL
							Valor com BDI => 650,64

13.2.1	Código	Banco	Descrição	Und	Quant.	Valor Unit	Total	
Composição	91926	SINAPI	CABO DE COBRE FLEXÍVEL ISOLADO, 2,5 MM², ANTI-CHAMA 450/750 V, PARA CIRCUITOS TERMINAIS - FORNECIMENTO E INSTALAÇÃO. AF_03/2023	M	1,0000000	4,68	4,68	
Composição Auxiliar	88264	SINAPI	ELETRICISTA COM ENCARGOS COMPLEMENTARES	H	0,0290000	25,55	0,74	
Composição Auxiliar	88247	SINAPI	AUXILIAR DE ELETRICISTA COM ENCARGOS COMPLEMENTARES	H	0,0290000	21,50	0,62	
Insumo	00001014	SINAPI	CABO DE COBRE, FLEXIVEL, CLASSE 4 OU 5, ISOLACAO EM PVC/A, ANTICHAMA BWF-B, 1 CONDUTOR, 450/750 V, SECAO NOMINAL 2,5 MM2	M	1,2434000	2,65	3,29	
Insumo	00021127	SINAPI	FITA ISOLANTE ADESIVA ANTICHAMA, USO ATE 750 V, EM ROLO DE 19 MM X 5 M	UN	0,0094000	3,40	0,03	
					LS =>	0,00	MO com LS =>	1,04
							Valor com BDI => 5,75	

13.2.2	Código	Banco	Descrição	Und	Quant.	Valor Unit	Total	
Composição	91928	SINAPI	CABO DE COBRE FLEXÍVEL ISOLADO, 4 MM², ANTI-CHAMA 450/750 V, PARA CIRCUITOS TERMINAIS - FORNECIMENTO E INSTALAÇÃO. AF_03/2023	M	1,0000000	7,32	7,32	
Composição Auxiliar	88264	SINAPI	ELETRICISTA COM ENCARGOS COMPLEMENTARES	H	0,0390000	25,55	0,99	
Composição Auxiliar	88247	SINAPI	AUXILIAR DE ELETRICISTA COM ENCARGOS COMPLEMENTARES	H	0,0390000	21,50	0,83	
Insumo	00021127	SINAPI	FITA ISOLANTE ADESIVA ANTICHAMA, USO ATE 750 V, EM ROLO DE 19 MM X 5 M	UN	0,0094000	3,40	0,03	
Insumo	00000981	SINAPI	CABO DE COBRE, FLEXIVEL, CLASSE 4 OU 5, ISOLACAO EM PVC/A, ANTICHAMA BWF-B, 1 CONDUTOR, 450/750 V, SECAO NOMINAL 4 MM2	M	1,2434000	4,40	5,47	
					LS =>	0,00	MO com LS =>	1,40
							Valor com BDI => 8,99	

13.2.3	Código	Banco	Descrição	Und	Quant.	Valor Unit	Total
Composição	91930	SINAPI	CABO DE COBRE FLEXÍVEL ISOLADO, 6 MM², ANTI-CHAMA 450/750 V, PARA CIRCUITOS TERMINAIS - FORNECIMENTO E INSTALAÇÃO. AF_03/2023	M	1,0000000	10,27	10,27
Composição Auxiliar	88247	SINAPI	AUXILIAR DE ELETRICISTA COM ENCARGOS COMPLEMENTARES	H	0,0510000	21,50	1,09
Composição Auxiliar	88264	SINAPI	ELETRICISTA COM ENCARGOS COMPLEMENTARES	H	0,0510000	25,55	1,30

 MINISTÉRIO DA EDUCAÇÃO UNIVERSIDADE FEDERAL DE CAMPINA GRANDE PREFEITURA UNIVERSITÁRIA COORDENAÇÃO DE PROJETOS		OBRA: Execução de serviços para manutenção predial no campus Pombal
		Leis sociais (Não Desoneradas) Leis sociais: 113,60% Horista Leis sociais: 69,85% Mensalista

TABELAS REFERÊNCIA: SINAPI 07/2025; ORSE 06/2025
 DATA BASE: 07/2025

OBS: As Leis sociais estão embutidas nos preços unitários dos insumos de mão de obra.

COMPOSIÇÕES ANALÍTICAS - REFERÊNCIA

ITEM	CÓDIGO	BANCO	DESCRIÇÃO	UND	QUANT.	VALOR UNIT	TOTAL
Insumo	00000982	SINAPI	CABO DE COBRE, FLEXIVEL, CLASSE 4 OU 5, ISOLACAO EM PVC/A, ANTICHAMA BWF-B, 1 CONDUTOR, 450/750 V, SECAO NOMINAL 6 MM2	M	1,2434000	6,32	7,85
Insumo	00021127	SINAPI	FITA ISOLANTE ADESIVA ANTICHAMA, USO ATE 750 V, EM ROLO DE 19 MM X 5 M	UN	0,0094000	3,40	0,03
					LS =>	0,00	MO com LS => 1,85
							Valor com BDI => 12,61

13.2.4	Código	Banco	Descrição	Und	Quant.	Valor Unit	Total
Composição	91932	SINAPI	CABO DE COBRE FLEXÍVEL ISOLADO, 10 MM², ANTI-CHAMA 450/750 V, PARA CIRCUITOS TERMINAIS - FORNECIMENTO E INSTALAÇÃO. AF_03/2023	M	1,0000000	18,63	18,63
Composição Auxiliar	88247	SINAPI	AUXILIAR DE ELETRICISTA COM ENCARGOS COMPLEMENTARES	H	0,0760000	21,50	1,63
Composição Auxiliar	88264	SINAPI	ELETRICISTA COM ENCARGOS COMPLEMENTARES	H	0,0760000	25,55	1,94
Insumo	00021127	SINAPI	FITA ISOLANTE ADESIVA ANTICHAMA, USO ATE 750 V, EM ROLO DE 19 MM X 5 M	UN	0,0094000	3,40	0,03
Insumo	00000980	SINAPI	CABO DE COBRE, FLEXIVEL, CLASSE 4 OU 5, ISOLACAO EM PVC/A, ANTICHAMA BWF-B, 1 CONDUTOR, 450/750 V, SECAO NOMINAL 10 MM2	M	1,2434000	12,09	15,03
					LS =>	0,00	MO com LS => 2,75
							Valor com BDI => 22,89

13.2.5	Código	Banco	Descrição	Und	Quant.	Valor Unit	Total
Composição	91935	SINAPI	CABO DE COBRE FLEXÍVEL ISOLADO, 16 MM², ANTI-CHAMA 0,6/1,0 KV, PARA CIRCUITOS TERMINAIS - FORNECIMENTO E INSTALAÇÃO. AF_03/2023	M	1,0000000	28,20	28,20
Composição Auxiliar	88247	SINAPI	AUXILIAR DE ELETRICISTA COM ENCARGOS COMPLEMENTARES	H	0,1140000	21,50	2,45
Composição Auxiliar	88264	SINAPI	ELETRICISTA COM ENCARGOS COMPLEMENTARES	H	0,1140000	25,55	2,91
Insumo	00000995	SINAPI	CABO DE COBRE, FLEXIVEL, CLASSE 4 OU 5, ISOLACAO EM PVC/A, ANTICHAMA BWF-B, COBERTURA PVC-ST1, ANTICHAMA BWF-B, 1 CONDUTOR, 0,6/1 KV, SECAO NOMINAL 16 MM2	M	1,2434000	18,35	22,81
Insumo	00021127	SINAPI	FITA ISOLANTE ADESIVA ANTICHAMA, USO ATE 750 V, EM ROLO DE 19 MM X 5 M	UN	0,0094000	3,40	0,03
					LS =>	0,00	MO com LS => 4,14
							Valor com BDI => 34,65

13.2.6	Código	Banco	Descrição	Und	Quant.	Valor Unit	Total
--------	--------	-------	-----------	-----	--------	------------	-------



MINISTÉRIO DA EDUCAÇÃO
UNIVERSIDADE FEDERAL DE CAMPINA GRANDE
PREFEITURA UNIVERSITÁRIA
COORDENAÇÃO DE PROJETOS



OBRA: Execução de serviços para manutenção predial
no campus Pombal

TABELAS REFERÊNCIA: SINAPI 07/2025; ORSE 06/2025

DATA BASE: 07/2025

Leis sociais (Não Desoneradas)

Leis sociais: 113,60% Horista
Leis sociais: 69,85% Mensalista

OBS: As Leis sociais estão embutidas nos preços unitários dos insumos de mão de obra.

COMPOSIÇÕES ANALÍTICAS - REFERÊNCIA

ITEM	CÓDIGO	BANCO	DESCRIÇÃO	UND	QUANT.	VALOR UNIT	TOTAL	
Composição	92984	SINAPI	CABO DE COBRE FLEXÍVEL ISOLADO, 25 MM², ANTI-CHAMA 0,6/1,0 KV, PARA REDE ENTERRADA DE DISTRIBUIÇÃO DE ENERGIA ELÉTRICA - FORNECIMENTO E INSTALAÇÃO. AF_12/2021	M	1,0000000	31,76	31,76	
Composição Auxiliar	88247	SINAPI	AUXILIAR DE ELETRICISTA COM ENCARGOS COMPLEMENTARES	H	0,0608000	21,50	1,30	
Composição Auxiliar	88264	SINAPI	ELETRICISTA COM ENCARGOS COMPLEMENTARES	H	0,0608000	25,55	1,55	
Insumo	00000996	SINAPI	CABO DE COBRE, FLEXIVEL, CLASSE 4 OU 5, ISOLACAO EM PVC/A, ANTICHAMA BWF-B, COBERTURA PVC-ST1, ANTICHAMA BWF-B, 1 CONDUTOR, 0,6/1 KV, SECAO NOMINAL 25 MM2	M	1,0150000	28,46	28,88	
Insumo	00021127	SINAPI	FITA ISOLANTE ADESIVA ANTICHAMA, USO ATE 750 V, EM ROLO DE 19 MM X 5 M	UN	0,0090000	3,40	0,03	
					LS =>	0,00	MO com LS =>	2,20
							Valor com BDI =>	39,02

13.2.7	Código	Banco	Descrição	Und	Quant.	Valor Unit	Total	
Composição	92986	SINAPI	CABO DE COBRE FLEXÍVEL ISOLADO, 35 MM², ANTI-CHAMA 0,6/1,0 KV, PARA REDE ENTERRADA DE DISTRIBUIÇÃO DE ENERGIA ELÉTRICA - FORNECIMENTO E INSTALAÇÃO. AF_12/2021	M	1,0000000	44,12	44,12	
Composição Auxiliar	88264	SINAPI	ELETRICISTA COM ENCARGOS COMPLEMENTARES	H	0,0697000	25,55	1,78	
Composição Auxiliar	88247	SINAPI	AUXILIAR DE ELETRICISTA COM ENCARGOS COMPLEMENTARES	H	0,0697000	21,50	1,49	
Insumo	00021127	SINAPI	FITA ISOLANTE ADESIVA ANTICHAMA, USO ATE 750 V, EM ROLO DE 19 MM X 5 M	UN	0,0090000	3,40	0,03	
Insumo	00001019	SINAPI	CABO DE COBRE, FLEXIVEL, CLASSE 4 OU 5, ISOLACAO EM PVC/A, ANTICHAMA BWF-B, COBERTURA PVC-ST1, ANTICHAMA BWF-B, 1 CONDUTOR, 0,6/1 KV, SECAO NOMINAL 35 MM2	M	1,0150000	40,22	40,82	
					LS =>	0,00	MO com LS =>	2,52
							Valor com BDI =>	54,21

13.2.8	Código	Banco	Descrição	Und	Quant.	Valor Unit	Total
Composição	92988	SINAPI	CABO DE COBRE FLEXÍVEL ISOLADO, 50 MM², ANTI-CHAMA 0,6/1,0 KV, PARA REDE ENTERRADA DE DISTRIBUIÇÃO DE ENERGIA ELÉTRICA - FORNECIMENTO E INSTALAÇÃO. AF_12/2021	M	1,0000000	64,29	64,29
Composição Auxiliar	88264	SINAPI	ELETRICISTA COM ENCARGOS COMPLEMENTARES	H	0,0830000	25,55	2,12
Composição Auxiliar	88247	SINAPI	AUXILIAR DE ELETRICISTA COM ENCARGOS COMPLEMENTARES	H	0,0830000	21,50	1,78
Insumo	00021127	SINAPI	FITA ISOLANTE ADESIVA ANTICHAMA, USO ATE 750 V, EM ROLO DE 19 MM X 5 M	UN	0,0090000	3,40	0,03



MINISTÉRIO DA EDUCAÇÃO
UNIVERSIDADE FEDERAL DE CAMPINA GRANDE
PREFEITURA UNIVERSITÁRIA
COORDENAÇÃO DE PROJETOS



OBRA: Execução de serviços para manutenção predial
no campus Pombal

TABELAS REFERÊNCIA: SINAPI 07/2025; ORSE 06/2025

DATA BASE: 07/2025

Leis sociais (Não Desoneradas)

Leis sociais: 113,60% Horista

Leis sociais: 69,85% Mensalista

OBS: As Leis sociais estão embutidas nos preços unitários dos insumos de mão de obra.

COMPOSIÇÕES ANALÍTICAS - REFERÊNCIA

ITEM	CÓDIGO	BANCO	DESCRIÇÃO	UND	QUANT.	VALOR UNIT	TOTAL
Insumo	00001018	SINAPI	CABO DE COBRE, FLEXIVEL, CLASSE 4 OU 5, ISOLACAO EM PVC/A, ANTICHAMA BWF-B, COBERTURA PVC-ST1, ANTICHAMA BWF-B, 1 CONDUTOR, 0,6/1 KV, SECAO NOMINAL 50 MM2	M	1,0150000	59,47	60,36
					LS =>	0,00	MO com LS => 3,01
							Valor com BDI => 78,99

13.2.9	Código	Banco	Descrição	Und	Quant.	Valor Unit	Total
Composição	92990	SINAPI	CABO DE COBRE FLEXÍVEL ISOLADO, 70 MM², ANTI-CHAMA 0,6/1,0 KV, PARA REDE ENTERRADA DE DISTRIBUIÇÃO DE ENERGIA ELÉTRICA - FORNECIMENTO E INSTALAÇÃO. AF_12/2021	M	1,0000000	89,19	89,19
Composição Auxiliar	88247	SINAPI	AUXILIAR DE ELETRICISTA COM ENCARGOS COMPLEMENTARES	H	0,1007000	21,50	2,16
Composição Auxiliar	88264	SINAPI	ELETRICISTA COM ENCARGOS COMPLEMENTARES	H	0,1007000	25,55	2,57
Insumo	00000977	SINAPI	CABO DE COBRE, FLEXIVEL, CLASSE 4 OU 5, ISOLACAO EM PVC/A, ANTICHAMA BWF-B, COBERTURA PVC-ST1, ANTICHAMA BWF-B, 1 CONDUTOR, 0,6/1 KV, SECAO NOMINAL 70 MM2	M	1,0150000	83,19	84,43
Insumo	00021127	SINAPI	FITA ISOLANTE ADESIVA ANTICHAMA, USO ATE 750 V, EM ROLO DE 19 MM X 5 M	UN	0,0090000	3,40	0,03
					LS =>	0,00	MO com LS => 3,65
							Valor com BDI => 109,59

13.2.10	Código	Banco	Descrição	Und	Quant.	Valor Unit	Total
Composição	CP-ERD022	Próprio	CABO DE ALUMÍNIO MULTIPLEXADO 0,6/1KV (F+N) 2X16MM2 - FORNECIMENTO E INSTALAÇÃO	M	1,0000000	9,85	9,85
Composição Auxiliar	88264	SINAPI	ELETRICISTA COM ENCARGOS COMPLEMENTARES	H	0,0800000	25,55	2,04
Composição Auxiliar	88247	SINAPI	AUXILIAR DE ELETRICISTA COM ENCARGOS COMPLEMENTARES	H	0,0400000	21,50	0,86
Insumo	2633	ORSE	Cabo de aluminio 0,6/1kv multiplexados 1x1x16 +16mm²	m	1,0000000	6,95	6,95
					LS =>	0,00	MO com LS => 2,25
							Valor com BDI => 12,10

Observação

FONTE: SEDOP/170940

13.2.11	Código	Banco	Descrição	Und	Quant.	Valor Unit	Total
Composição	CP-ERD028	Próprio	CABO DE ALUMÍNIO MULTIPLEXADO 0,6/1KV (3F+N) 4X35MM2 - FORNECIMENTO E INSTALAÇÃO	M	1,0000000	30,82	30,82

 MINISTÉRIO DA EDUCAÇÃO UNIVERSIDADE FEDERAL DE CAMPINA GRANDE PREFEITURA UNIVERSITÁRIA COORDENAÇÃO DE PROJETOS		OBRA: Execução de serviços para manutenção predial no campus Pombal
		Leis sociais (Não Desoneradas) Leis sociais: 113,60% Horista Leis sociais: 69,85% Mensalista

TABELAS REFERÊNCIA: SINAPI 07/2025; ORSE 06/2025

DATA BASE: 07/2025

OBS: As Leis sociais estão embutidas nos preços unitários dos insumos de mão de obra.

COMPOSIÇÕES ANALÍTICAS - REFERÊNCIA							
ITEM	CÓDIGO	BANCO	DESCRIÇÃO	UND	QUANT.	VALOR UNIT	TOTAL
Composição	88264	SINAPI	ELETRICISTA COM ENCARGOS COMPLEMENTARES	H	0,1000000	25,55	2,55
Auxiliar							
Composição	88247	SINAPI	AUXILIAR DE ELETRICISTA COM ENCARGOS COMPLEMENTARES	H	0,0500000	21,50	1,07
Auxiliar							
Insumo	4618	ORSE	Cabo de aluminio 0,6/1kv multiplexados 3x1x35 +35mm²	m	1,0000000	27,20	27,20
					LS =>	0,00	MO com LS =>
							2,82
							Valor com BDI =>
							37,87

Observação
 FONTE: SEDOP/170942

13.2.12	Código	Banco	Descrição	Und	Quant.	Valor Unit	Total
Composição	96977	SINAPI	CORDOALHA DE COBRE NU 50 MM², ENTERRADA - FORNECIMENTO E INSTALAÇÃO. AF_08/2023	M	1,0000000	67,20	67,20
Composição	88247	SINAPI	AUXILIAR DE ELETRICISTA COM ENCARGOS COMPLEMENTARES	H	0,0331000	21,50	0,71
Auxiliar							
Composição	88264	SINAPI	ELETRICISTA COM ENCARGOS COMPLEMENTARES	H	0,0331000	25,55	0,84
Auxiliar							
Insumo	00000867	SINAPI	CABO DE COBRE NU 50 MM2 MEIO-DURO	M	1,0500000	62,53	65,65
					LS =>	0,00	MO com LS =>
							1,19
							Valor com BDI =>
							82,57

13.2.13	Código	Banco	Descrição	Und	Quant.	Valor Unit	Total
Composição	CP-ELA.085	Próprio	TERMINAL OU CONECTOR DE PRESSÃO - PARA CABO 6MM2 - FORNECIMENTO E INSTALAÇÃO	un	1,0000000	1,70	1,70
Composição	88264	SINAPI	ELETRICISTA COM ENCARGOS COMPLEMENTARES	H	0,0100000	25,55	0,25
Auxiliar							
Insumo	00001573	SINAPI	TERMINAL A COMPRESSAO EM COBRE ESTANHADO PARA CABO 6 MM2, 1 FURO E 1 COMPRESSAO, PARA PARAFUSO DE FIXACAO M6	UN	1,0000000	1,45	1,45
					LS =>	0,00	MO com LS =>
							0,20
							Valor com BDI =>
							2,08

Observação
 REFERÊNCIA: ORSE 11007

13.2.14	Código	Banco	Descrição	Und	Quant.	Valor Unit	Total
Composição	CP-ELA.165	Próprio	TERMINAL OU CONECTOR DE PRESSÃO - PARA CABO 10MM2 - FORNECIMENTO E INSTALAÇÃO	un	1,0000000	1,82	1,82
Composição	88264	SINAPI	ELETRICISTA COM ENCARGOS COMPLEMENTARES	H	0,0100000	25,55	0,25
Auxiliar							

 MINISTÉRIO DA EDUCAÇÃO UNIVERSIDADE FEDERAL DE CAMPINA GRANDE PREFEITURA UNIVERSITÁRIA COORDENAÇÃO DE PROJETOS		OBRA: Execução de serviços para manutenção predial no campus Pombal
		Leis sociais (Não Desoneradas) Leis sociais: 113,60% Horista Leis sociais: 69,85% Mensalista

TABELAS REFERÊNCIA: SINAPI 07/2025; ORSE 06/2025
DATA BASE: 07/2025

OBS: As Leis sociais estão embutidas nos preços unitários dos insumos de mão de obra.

COMPOSIÇÕES ANALÍTICAS - REFERÊNCIA

ITEM	CÓDIGO	BANCO	DESCRIÇÃO	UND	QUANT.	VALOR UNIT	TOTAL	
Insumo	00001574	SINAPI	TERMINAL A COMPRESSAO EM COBRE ESTANHADO PARA CABO 10 MM2, 1 FURO E 1 COMPRESSAO, PARA PARAFUSO DE FIXACAO M6	UN	1,0000000	1,57	1,57	
					LS =>	0,00	MO com LS =>	0,20
							Valor com BDI =>	2,23

13.2.15	Código	Banco	Descrição	Und	Quant.	Valor Unit	Total	
Composição	CP-ELA.052	Próprio	TERMINAL OU CONECTOR DE PRESSÃO - PARA CABO 16MM2 - FORNECIMENTO E INSTALAÇÃO	UN	1,0000000	5,29	5,29	
Composição Auxiliar	88264	SINAPI	ELETRICISTA COM ENCARGOS COMPLEMENTARES	H	0,0100000	25,55	0,25	
Insumo	00001585	SINAPI	TERMINAL METALICO A PRESSAO PARA 1 CABO DE 16 MM2, COM 1 FURO DE FIXACAO	UN	1,0000000	5,04	5,04	
					LS =>	0,00	MO com LS =>	0,20
							Valor com BDI =>	6,50

Observação

REFERENCIA: ORSE 11007

13.2.16	Código	Banco	Descrição	Und	Quant.	Valor Unit	Total	
Composição	CP-ELA.054	Próprio	TERMINAL OU CONECTOR DE PRESSÃO - PARA CABO 25MM2 - FORNECIMENTO E INSTALAÇÃO	UN	1,0000000	2,83	2,83	
Composição Auxiliar	88264	SINAPI	ELETRICISTA COM ENCARGOS COMPLEMENTARES	H	0,0100000	25,55	0,25	
Insumo	00001576	SINAPI	TERMINAL A COMPRESSAO EM COBRE ESTANHADO PARA CABO 25 MM2, 1 FURO E 1 COMPRESSAO, PARA PARAFUSO DE FIXACAO M8	UN	1,0000000	2,58	2,58	
					LS =>	0,00	MO com LS =>	0,20
							Valor com BDI =>	3,47

Observação

REFERENCIA: ORSE 11007

13.2.17	Código	Banco	Descrição	Und	Quant.	Valor Unit	Total	
Composição	CP-ELA.061	Próprio	TERMINAL OU CONECTOR DE PRESSÃO - PARA CABO 35MM2 - FORNECIMENTO E INSTALAÇÃO	UN	1,0000000	3,16	3,16	
Composição Auxiliar	88264	SINAPI	ELETRICISTA COM ENCARGOS COMPLEMENTARES	H	0,0100000	25,55	0,25	
Insumo	00001577	SINAPI	TERMINAL A COMPRESSAO EM COBRE ESTANHADO PARA CABO 35 MM2, 1 FURO E 1 COMPRESSAO, PARA PARAFUSO DE FIXACAO M8	UN	1,0000000	2,91	2,91	
					LS =>	0,00	MO com LS =>	0,20
							Valor com BDI =>	3,88

 MINISTÉRIO DA EDUCAÇÃO UNIVERSIDADE FEDERAL DE CAMPINA GRANDE PREFEITURA UNIVERSITÁRIA COORDENAÇÃO DE PROJETOS		OBRA: Execução de serviços para manutenção predial no campus Pombal	
		Leis sociais (Não Desoneradas) Leis sociais: 113,60% Horista Leis sociais: 69,85% Mensalista	

TABELAS REFERÊNCIA: SINAPI 07/2025; ORSE 06/2025
 DATA BASE: 07/2025

OBS: As Leis sociais estão embutidas nos preços unitários dos insumos de mão de obra.

COMPOSIÇÕES ANALÍTICAS - REFERÊNCIA								
ITEM	CÓDIGO	BANCO	DESCRIÇÃO	UND	QUANT.	VALOR UNIT	TOTAL	
13.2.18	Código	Banco	Descrição	Und	Quant.	Valor Unit	Total	
Composição	CP-ELA.247	Próprio	TERMINAL OU CONECTOR DE PRESSÃO - PARA CABO 50MM2 - FORNECIMENTO E INSTALAÇÃO	UN	1,0000000	5,29	5,29	
Composição Auxiliar	88264	SINAPI	ELETRICISTA COM ENCARGOS COMPLEMENTARES	H	0,0100000	25,55	0,25	
Insumo	00001578	SINAPI	TERMINAL A COMPRESSAO EM COBRE ESTANHADO PARA CABO 50 MM2, 1 FURO E 1 COMPRESSAO, PARA PARAFUSO DE FIXACAO M8	UN	1,0000000	5,04	5,04	
					LS =>	0,00	MO com LS =>	0,20
							Valor com BDI =>	6,50

Observação
 REFERENCIA: ORSE 11007

13.2.19	Código	Banco	Descrição	Und	Quant.	Valor Unit	Total	
Composição	CP-ELA.068	Próprio	TERMINAL OU CONECTOR DE PRESSÃO - PARA CABO 70MM2 - FORNECIMENTO E INSTALAÇÃO	un	1,0000000	6,54	6,54	
Composição Auxiliar	88264	SINAPI	ELETRICISTA COM ENCARGOS COMPLEMENTARES	H	0,0100000	25,55	0,25	
Insumo	00001579	SINAPI	TERMINAL A COMPRESSAO EM COBRE ESTANHADO PARA CABO 70 MM2, 1 FURO E 1 COMPRESSAO, PARA PARAFUSO DE FIXACAO M10	UN	1,0000000	6,29	6,29	
					LS =>	0,00	MO com LS =>	0,20
							Valor com BDI =>	8,03

13.2.20	Código	Banco	Descrição	Und	Quant.	Valor Unit	Total	
Composição	CP-ELA.248	Próprio	TERMINAL OU CONECTOR DE PRESSÃO - PARA CABO 95MM2 - FORNECIMENTO E INSTALAÇÃO	UN	1,0000000	7,99	7,99	
Composição Auxiliar	88264	SINAPI	ELETRICISTA COM ENCARGOS COMPLEMENTARES	H	0,0100000	25,55	0,25	
Insumo	00001580	SINAPI	TERMINAL A COMPRESSAO EM COBRE ESTANHADO PARA CABO 95 MM2, 1 FURO E 1 COMPRESSAO, PARA PARAFUSO DE FIXACAO M12	UN	1,0000000	7,74	7,74	
					LS =>	0,00	MO com LS =>	0,20
							Valor com BDI =>	9,81

Observação
 REFERENCIA: ORSE 11007

13.2.21	Código	Banco	Descrição	Und	Quant.	Valor Unit	Total
Composição	CP-ELJ.009	Próprio	Fornecimento e instalação de vergalhão (tirante c/ rosca d=1/4"x3000mm (marvitec ref. 1431 ou similar)	UN	1,0000000	18,13	18,13

 MINISTÉRIO DA EDUCAÇÃO UNIVERSIDADE FEDERAL DE CAMPINA GRANDE PREFEITURA UNIVERSITÁRIA COORDENAÇÃO DE PROJETOS		OBRA: Execução de serviços para manutenção predial no campus Pombal
		Leis sociais (Não Desoneradas) Leis sociais: 113,60% Horista Leis sociais: 69,85% Mensalista

TABELAS REFERÊNCIA: SINAPI 07/2025; ORSE 06/2025
 DATA BASE: 07/2025

OBS: As Leis sociais estão embutidas nos preços unitários dos insumos de mão de obra.



COMPOSIÇÕES ANALÍTICAS - REFERÊNCIA								
ITEM	CÓDIGO	BANCO	DESCRIÇÃO	UND	QUANT.	VALOR UNIT	TOTAL	
Composição Auxiliar	88264	SINAPI	ELETRICISTA COM ENCARGOS COMPLEMENTARES	H	0,3000000	25,55	7,66	
Composição Auxiliar	88316	SINAPI	SERVEnte COM ENCARGOS COMPLEMENTARES	H	0,3000000	20,27	6,08	
Insumo	00039996	SINAPI	VERGALHAO ZINCADO ROSCA TOTAL, 1/4" (6,3 MM)	M	1,0000000	4,39	4,39	
					LS =>	0,00	MO com LS =>	10,57
							Valor com BDI =>	22,27

Observação
 ORSE: 12545

13.2.22	Código	Banco	Descrição	Und	Quant.	Valor Unit	Total	
Composição	101561	SINAPI	CABO DE COBRE FLEXÍVEL ISOLADO, 16 MM², 0,6/1,0 KV, PARA REDE AÉREA DE DISTRIBUIÇÃO DE ENERGIA ELÉTRICA DE BAIXA TENSÃO - FORNECIMENTO E INSTALAÇÃO. AF_07/2020	M	1,0000000	19,15	19,15	
Composição Auxiliar	88264	SINAPI	ELETRICISTA COM ENCARGOS COMPLEMENTARES	H	0,0029000	25,55	0,07	
Insumo	00000995	SINAPI	CABO DE COBRE, FLEXIVEL, CLASSE 4 OU 5, ISOLACAO EM PVC/A, ANTICHAMA BWF-B, COBERTURA PVC-ST1, ANTICHAMA BWF-B, 1 CONDUTOR, 0,6/1 KV, SECAO NOMINAL 16 MM2	M	1,0401000	18,35	19,08	
					LS =>	0,00	MO com LS =>	0,05
							Valor com BDI =>	23,53

13.2.23	Código	Banco	Descrição	Und	Quant.	Valor Unit	Total	
Composição	96985	SINAPI	HASTE DE ATERRAMENTO, DIÂMETRO 5/8", COM 3 METROS - FORNECIMENTO E INSTALAÇÃO. AF_08/2023	UN	1,0000000	84,81	84,81	
Composição Auxiliar	88264	SINAPI	ELETRICISTA COM ENCARGOS COMPLEMENTARES	H	0,2484000	25,55	6,34	
Composição Auxiliar	88247	SINAPI	AUXILIAR DE ELETRICISTA COM ENCARGOS COMPLEMENTARES	H	0,2484000	21,50	5,34	
Insumo	00003379	SINAPI	HASTE DE ATERRAMENTO EM AÇO COM 3,00 M DE COMPRIMENTO E DN = 5/8", REVESTIDA COM BAIXA CAMADA DE COBRE, SEM CONECTOR	UN	1,0000000	73,13	73,13	
					LS =>	0,00	MO com LS =>	9,02
							Valor com BDI =>	104,21

13.2.24	Código	Banco	Descrição	Und	Quant.	Valor Unit	Total
Composição	CP-ELA.398	Próprio	TERMINAL ILHOS - PARA CABO 2,5MM2 - FORNECIMENTO E INSTALAÇÃO	UN	1,0000000	1,18	1,18
Composição Auxiliar	88264	SINAPI	ELETRICISTA COM ENCARGOS COMPLEMENTARES	H	0,0100000	25,55	0,25

 MINISTÉRIO DA EDUCAÇÃO UNIVERSIDADE FEDERAL DE CAMPINA GRANDE PREFEITURA UNIVERSITÁRIA COORDENAÇÃO DE PROJETOS		OBRA: Execução de serviços para manutenção predial no campus Pombal
		Leis sociais (Não Desoneradas) Leis sociais: 113,60% Horista Leis sociais: 69,85% Mensalista

TABELAS REFERÊNCIA: SINAPI 07/2025; ORSE 06/2025
 DATA BASE: 07/2025

OBS: As Leis sociais estão embutidas nos preços unitários dos insumos de mão de obra.

COMPOSIÇÕES ANALÍTICAS - REFERÊNCIA

ITEM	CÓDIGO	BANCO	DESCRIÇÃO	UND	QUANT.	VALOR UNIT	TOTAL
Insumo	00001570	SINAPI	TERMINAL A COMPRESSAO EM COBRE ESTANHADO PARA CABO 2,5 MM2, 1 FURO E 1 COMPRESSAO, PARA PARAFUSO DE FIXACAO M5	UN	1,0000000	0,93	0,93
					LS =>	0,00	MO com LS => 0,20
							Valor com BDI => 1,44

Observação

REFERÊNCIA: ORSE 11007

13.2.25	Código	Banco	Descrição	Und	Quant.	Valor Unit	Total
Composição	CP-ELA.394	Próprio	TERMINAL ILHÓS 6MM² - FORNECIMENTO E INSTALAÇÃO	und	1,0000000	2,88	2,88
Composição Auxiliar	88264	SINAPI	ELETRICISTA COM ENCARGOS COMPLEMENTARES	H	0,0560000	25,55	1,43
Insumo	00001573	SINAPI	TERMINAL A COMPRESSAO EM COBRE ESTANHADO PARA CABO 6 MM2, 1 FURO E 1 COMPRESSAO, PARA PARAFUSO DE FIXACAO M6	UN	1,0000000	1,45	1,45
					LS =>	0,00	MO com LS => 1,13
							Valor com BDI => 3,53

Observação

COMPOSIÇÃO ADAPTADA: ORSE 7928

13.2.26	Código	Banco	Descrição	Und	Quant.	Valor Unit	Total
Composição	CP-ELA.395	Próprio	TERMINAL ILHÓS 10MM² - FORNECIMENTO E INSTALAÇÃO	und	1,0000000	3,00	3,00
Composição Auxiliar	88264	SINAPI	ELETRICISTA COM ENCARGOS COMPLEMENTARES	H	0,0560000	25,55	1,43
Insumo	00001574	SINAPI	TERMINAL A COMPRESSAO EM COBRE ESTANHADO PARA CABO 10 MM2, 1 FURO E 1 COMPRESSAO, PARA PARAFUSO DE FIXACAO M6	UN	1,0000000	1,57	1,57
					LS =>	0,00	MO com LS => 1,13
							Valor com BDI => 3,68

Observação

COMPOSIÇÃO ADAPTADA: ORSE 7928

13.2.27	Código	Banco	Descrição	Und	Quant.	Valor Unit	Total
Composição	CP-ELA.387	Próprio	TERMINAL ILHÓS 16MM² - FORNECIMENTO E INSTALAÇÃO	und	1,0000000	3,29	3,29
Composição Auxiliar	88264	SINAPI	ELETRICISTA COM ENCARGOS COMPLEMENTARES	H	0,0560000	25,55	1,43
Insumo	00001575	SINAPI	TERMINAL A COMPRESSAO EM COBRE ESTANHADO PARA CABO 16 MM2, 1 FURO E 1 COMPRESSAO, PARA PARAFUSO DE FIXACAO M6	UN	1,0000000	1,86	1,86
					LS =>	0,00	MO com LS => 1,13
							Valor com BDI => 4,04



MINISTÉRIO DA EDUCAÇÃO
UNIVERSIDADE FEDERAL DE CAMPINA GRANDE
PREFEITURA UNIVERSITÁRIA
COORDENAÇÃO DE PROJETOS



OBRA: Execução de serviços para manutenção predial
no campus Pombal

TABELAS REFERÊNCIA: SINAPI 07/2025; ORSE 06/2025

DATA BASE: 07/2025

Leis sociais (Não Desoneradas)

Leis sociais: 113,60% Horista

Leis sociais: 69,85% Mensalista

OBS: As Leis sociais estão embutidas nos preços unitários dos insumos de mão de obra.

COMPOSIÇÕES ANALÍTICAS - REFERÊNCIA

ITEM	CÓDIGO	BANCO	DESCRIÇÃO	UND	QUANT.	VALOR UNIT	TOTAL
------	--------	-------	-----------	-----	--------	------------	-------

Observação

COMPOSIÇÃO ADAPTADA: ORSE 7928

13.3.1	Código	Banco	Descrição	Und	Quant.	Valor Unit	Total	
Composição	97668	SINAPI	ELETRODUTO FLEXÍVEL CORRUGADO, PEAD, DN 63 (2"), PARA REDE ENTERRADA DE DISTRIBUIÇÃO DE ENERGIA ELÉTRICA - FORNECIMENTO E INSTALAÇÃO. AF_12/2021	M	1,0000000	15,26	15,26	
Composição Auxiliar	88264	SINAPI	ELETRICISTA COM ENCARGOS COMPLEMENTARES	H	0,0945000	25,55	2,41	
Composição Auxiliar	88247	SINAPI	AUXILIAR DE ELETRICISTA COM ENCARGOS COMPLEMENTARES	H	0,0945000	21,50	2,03	
Insumo	00002446	SINAPI	ELETRODUTO/DUTO PEAD FLEXIVEL PAREDE SIMPLES, CORRUGACAO HELICOIDAL, COR PRETA, SEM ROSCA, DE 2", CRC 680 N, PARA CABEAMENTO SUBTERRANEO (NBR 15715)	M	1,1000000	9,84	10,82	
					LS =>	0,00	MO com LS =>	3,42
							Valor com BDI =>	18,75

13.3.2	Código	Banco	Descrição	Und	Quant.	Valor Unit	Total	
Composição	95727	SINAPI	ELETRODUTO RÍGIDO SOLDÁVEL, PVC, DN 25 MM (3/4"), APARENTE - FORNECIMENTO E INSTALAÇÃO. AF_10/2022	M	1,0000000	18,71	18,71	
Composição Auxiliar	88264	SINAPI	ELETRICISTA COM ENCARGOS COMPLEMENTARES	H	0,1220000	25,55	3,11	
Composição Auxiliar	91170	SINAPI	FIXAÇÃO DE TUBOS HORIZONTAIS DE PVC ÁGUA, PVC ESGOTO, PVC ÁGUA PLUVIAL, CPVC, PPR, COBRE OU AÇO, DIÂMETROS MENORES OU IGUAIS A 40 MM, COM ABRAÇADEIRA METÁLICA RÍGIDA TIPO U PERFIL 1 1/4", FIXADA EM PERFILADO EM LAJE. AF_09/2023_PS	M	1,0000000	9,98	9,98	
Composição Auxiliar	88247	SINAPI	AUXILIAR DE ELETRICISTA COM ENCARGOS COMPLEMENTARES	H	0,1220000	21,50	2,62	
Insumo	00002678	SINAPI	ELETRODUTO DE PVC RIGIDO SOLDAVEL, CLASSE B, DE 25 MM	M	1,0538000	2,85	3,00	
					LS =>	0,00	MO com LS =>	9,31
							Valor com BDI =>	22,99

13.3.3	Código	Banco	Descrição	Und	Quant.	Valor Unit	Total
Composição	91871	SINAPI	ELETRODUTO RÍGIDO ROSCÁVEL, PVC, DN 25 MM (3/4"), PARA CIRCUITOS TERMINAIS, INSTALADO EM PAREDE - FORNECIMENTO E INSTALAÇÃO. AF_03/2023	M	1,0000000	13,28	13,28
Composição Auxiliar	88264	SINAPI	ELETRICISTA COM ENCARGOS COMPLEMENTARES	H	0,1770000	25,55	4,52
Composição Auxiliar	88247	SINAPI	AUXILIAR DE ELETRICISTA COM ENCARGOS COMPLEMENTARES	H	0,1770000	21,50	3,80



MINISTÉRIO DA EDUCAÇÃO
UNIVERSIDADE FEDERAL DE CAMPINA GRANDE
PREFEITURA UNIVERSITÁRIA
COORDENAÇÃO DE PROJETOS



OBRA: Execução de serviços para manutenção predial no campus Pombal

TABELAS REFERÊNCIA: SINAPI 07/2025; ORSE 06/2025

DATA BASE: 07/2025

Leis sociais (Não Desoneradas)

Leis sociais: 113,60% Horista
Leis sociais: 69,85% Mensalista

OBS: As Leis sociais estão embutidas nos preços unitários dos insumos de mão de obra.

COMPOSIÇÕES ANALÍTICAS - REFERÊNCIA

ITEM	CÓDIGO	BANCO	DESCRIÇÃO	UND	QUANT.	VALOR UNIT	TOTAL
Insumo	00002674	SINAPI	ELETRODUTO DE PVC RIGIDO ROSCAVEL DE 3/4", SEM LUVA	M	1,0170000	4,88	4,96
					LS =>	0,00	MO com LS => 6,42
						Valor com BDI =>	16,31

13.3.4	Código	Banco	Descrição	Und	Quant.	Valor Unit	Total
Composição	91872	SINAPI	ELETRODUTO RÍGIDO ROSCÁVEL, PVC, DN 32 MM (1"), PARA CIRCUITOS TERMINAIS, INSTALADO EM PAREDE - FORNECIMENTO E INSTALAÇÃO. AF_03/2023	M	1,0000000	17,01	17,01
Composição Auxiliar	88247	SINAPI	AUXILIAR DE ELETRICISTA COM ENCARGOS COMPLEMENTARES	H	0,1970000	21,50	4,23
Composição Auxiliar	88264	SINAPI	ELETRICISTA COM ENCARGOS COMPLEMENTARES	H	0,1970000	25,55	5,03
Insumo	00002685	SINAPI	ELETRODUTO DE PVC RIGIDO ROSCAVEL DE 1", SEM LUVA	M	1,0170000	7,63	7,75
					LS =>	0,00	MO com LS => 7,15
						Valor com BDI =>	20,90

13.3.5	Código	Banco	Descrição	Und	Quant.	Valor Unit	Total
Composição	93008	SINAPI	ELETRODUTO RÍGIDO ROSCÁVEL, PVC, DN 50 MM (1 1/2"), PARA REDE ENTERRADA DE DISTRIBUIÇÃO DE ENERGIA ELÉTRICA - FORNECIMENTO E INSTALAÇÃO. AF_12/2021	M	1,0000000	17,54	17,54
Composição Auxiliar	88247	SINAPI	AUXILIAR DE ELETRICISTA COM ENCARGOS COMPLEMENTARES	H	0,1122000	21,50	2,41
Composição Auxiliar	88264	SINAPI	ELETRICISTA COM ENCARGOS COMPLEMENTARES	H	0,1122000	25,55	2,86
Insumo	00002680	SINAPI	ELETRODUTO DE PVC RIGIDO ROSCAVEL DE 1 1/2", SEM LUVA	M	1,1000000	11,16	12,27
					LS =>	0,00	MO com LS => 4,07
						Valor com BDI =>	21,55

13.3.6	Código	Banco	Descrição	Und	Quant.	Valor Unit	Total
Composição	CP-ELA.396	Próprio	ELETRODUTO RÍGIDO ROSCÁVEL, PVC, DN 60 MM (2"), APARENTE - FORNECIMENTO E INSTALAÇÃO.	m	1,0000000	48,87	48,87
Composição Auxiliar	91180	SINAPI	FIXAÇÃO DE TUBOS HORIZONTAIS DE PVC ÁGUA/PVC ESGOTO/PVC PLUVIAL/CPVC/PPR/COBRE OU AÇO, DIÂMETROS MAIORES QUE 40 MM E MENORES OU IGUAIS A 75 MM, COM ABRAÇADEIRA TIPO D COM PARAFUSO DE FIXAÇÃO 2 1/2", FIXADA DIRETAMENTE NA LAJE OU PAREDE. AF_09/2023	M	1,0000000	22,75	22,75
Composição Auxiliar	93009	SINAPI	ELETRODUTO RÍGIDO ROSCÁVEL, PVC, DN 60 MM (2"), PARA REDE ENTERRADA DE DISTRIBUIÇÃO DE ENERGIA ELÉTRICA - FORNECIMENTO E INSTALAÇÃO. AF_12/2021	M	1,0000000	26,12	26,12

 MINISTÉRIO DA EDUCAÇÃO UNIVERSIDADE FEDERAL DE CAMPINA GRANDE PREFEITURA UNIVERSITÁRIA COORDENAÇÃO DE PROJETOS		OBRA: Execução de serviços para manutenção predial no campus Pombal
		Leis sociais (Não Desoneradas) Leis sociais: 113,60% Horista Leis sociais: 69,85% Mensalista

TABELAS REFERÊNCIA: SINAPI 07/2025; ORSE 06/2025

DATA BASE: 07/2025

OBS: As Leis sociais estão embutidas nos preços unitários dos insumos de mão de obra.

COMPOSIÇÕES ANALÍTICAS - REFERÊNCIA

ITEM	CÓDIGO	BANCO	DESCRIÇÃO	UND	QUANT.	VALOR UNIT	TOTAL
					LS =>	0,00	MO com LS => 13,37
							Valor com BDI => 60,05

Observação
REFERENCIA: SINAPI 93009

13.3.7	Código	Banco	Descrição	Und	Quant.	Valor Unit	Total
Composição	93009	SINAPI	ELETRODUTO RÍGIDO ROSCÁVEL, PVC, DN 60 MM (2"), PARA REDE ENTERRADA DE DISTRIBUIÇÃO DE ENERGIA ELÉTRICA - FORNECIMENTO E INSTALAÇÃO. AF_12/2021	M	1,0000000	26,12	26,12
Composição Auxiliar	88264	SINAPI	ELETRICISTA COM ENCARGOS COMPLEMENTARES	H	0,1290000	25,55	3,29
Composição Auxiliar	88247	SINAPI	AUXILIAR DE ELETRICISTA COM ENCARGOS COMPLEMENTARES	H	0,1290000	21,50	2,77
Insumo	00002681	SINAPI	ELETRODUTO DE PVC RIGIDO ROSCAVEL DE 2", SEM LUVA	M	1,1000000	18,24	20,06
					LS =>	0,00	MO com LS => 4,68
							Valor com BDI => 32,09

13.3.8	Código	Banco	Descrição	Und	Quant.	Valor Unit	Total
Composição	91914	SINAPI	CURVA 90 GRAUS PARA ELETRODUTO, PVC, ROSCÁVEL, DN 25 MM (3/4"), PARA CIRCUITOS TERMINAIS, INSTALADA EM PAREDE - FORNECIMENTO E INSTALAÇÃO. AF_03/2023	UN	1,0000000	15,39	15,39
Composição Auxiliar	88264	SINAPI	ELETRICISTA COM ENCARGOS COMPLEMENTARES	H	0,2950000	25,55	7,53
Composição Auxiliar	88247	SINAPI	AUXILIAR DE ELETRICISTA COM ENCARGOS COMPLEMENTARES	H	0,2950000	21,50	6,34
Insumo	00001879	SINAPI	CURVA 90 GRAUS, LONGA, DE PVC RIGIDO ROSCAVEL, DE 3/4", PARA ELETRODUTO	UN	1,0000000	1,52	1,52
					LS =>	0,00	MO com LS => 10,71
							Valor com BDI => 18,91

13.3.9	Código	Banco	Descrição	Und	Quant.	Valor Unit	Total
Composição	CP-ELA.382	Próprio	CURVA 180 ELETRODUTO ROSCAVEL PVC 1.1/2" -FORNECIMENTO E INSTALAÇÃO	und	1,0000000	17,83	17,83
Composição Auxiliar	88264	SINAPI	ELETRICISTA COM ENCARGOS COMPLEMENTARES	H	0,2700000	25,55	6,89
Insumo	043803	SBC	CURVA 180 ELETRODUTO ROSCAVEL PVC 1.1/2" AMANCO	UN	1,0000000	10,94	10,94
					LS =>	0,00	MO com LS => 5,45
							Valor com BDI => 21,90



MINISTÉRIO DA EDUCAÇÃO
UNIVERSIDADE FEDERAL DE CAMPINA GRANDE
PREFEITURA UNIVERSITÁRIA
COORDENAÇÃO DE PROJETOS



OBRA: Execução de serviços para manutenção predial no campus Pombal

TABELAS REFERÊNCIA: SINAPI 07/2025; ORSE 06/2025

DATA BASE: 07/2025

Leis sociais (Não Desoneradas)

Leis sociais: 113,60% Horista

Leis sociais: 69,85% Mensalista

OBS: As Leis sociais estão embutidas nos preços unitários dos insumos de mão de obra.

COMPOSIÇÕES ANALÍTICAS - REFERÊNCIA

ITEM	CÓDIGO	BANCO	DESCRIÇÃO	UND	QUANT.	VALOR UNIT	TOTAL
------	--------	-------	-----------	-----	--------	------------	-------

Observação

referencia: ORSE 9043

13.3.10	Código	Banco	Descrição	Und	Quant.	Valor Unit	Total	
Composição	CP-ELA.370	Próprio	CURVA 90 GRAUS PARA ELETRODUTO, PVC, SOLDÁVEL, DN 25 MM (3/4"), APARENTE - FORNECIMENTO E INSTALAÇÃO.	und	1,0000000	8,90	8,90	
Composição Auxiliar	88247	SINAPI	AUXILIAR DE ELETRICISTA COM ENCARGOS COMPLEMENTARES	H	0,1570000	21,50	3,37	
Composição Auxiliar	88264	SINAPI	ELETRICISTA COM ENCARGOS COMPLEMENTARES	H	0,1570000	25,55	4,01	
Insumo	00001879	SINAPI	CURVA 90 GRAUS, LONGA, DE PVC RIGIDO ROSCAVEL, DE 3/4", PARA ELETRODUTO	UN	1,0000000	1,52	1,52	
					LS =>	0,00	MO com LS =>	5,70
							Valor com BDI =>	10,93

Observação

REFERENCIA SINAPI 95740

13.3.11	Código	Banco	Descrição	Und	Quant.	Valor Unit	Total	
Composição	93020	SINAPI	CURVA 90 GRAUS PARA ELETRODUTO, PVC, ROSCÁVEL, DN 60 MM (2"), PARA REDE ENTERRADA DE DISTRIBUIÇÃO DE ENERGIA ELÉTRICA - FORNECIMENTO E INSTALAÇÃO. AF_12/2021	UN	1,0000000	23,30	23,30	
Composição Auxiliar	88264	SINAPI	ELETRICISTA COM ENCARGOS COMPLEMENTARES	H	0,3869000	25,55	9,88	
Composição Auxiliar	88247	SINAPI	AUXILIAR DE ELETRICISTA COM ENCARGOS COMPLEMENTARES	H	0,3869000	21,50	8,31	
Insumo	00001876	SINAPI	CURVA 90 GRAUS, LONGA, DE PVC RIGIDO ROSCAVEL, DE 2", PARA ELETRODUTO	UN	1,0000000	5,11	5,11	
					LS =>	0,00	MO com LS =>	14,05
							Valor com BDI =>	28,63

13.3.12	Código	Banco	Descrição	Und	Quant.	Valor Unit	Total
Composição	93018	SINAPI	CURVA 90 GRAUS PARA ELETRODUTO, PVC, ROSCÁVEL, DN 50 MM (1 1/2"), PARA REDE ENTERRADA DE DISTRIBUIÇÃO DE ENERGIA ELÉTRICA - FORNECIMENTO E INSTALAÇÃO. AF_12/2021	UN	1,0000000	18,96	18,96
Composição Auxiliar	88247	SINAPI	AUXILIAR DE ELETRICISTA COM ENCARGOS COMPLEMENTARES	H	0,3365000	21,50	7,23
Composição Auxiliar	88264	SINAPI	ELETRICISTA COM ENCARGOS COMPLEMENTARES	H	0,3365000	25,55	8,59
Insumo	00001875	SINAPI	CURVA 90 GRAUS, LONGA, DE PVC RIGIDO ROSCAVEL, DE 1 1/2", PARA ELETRODUTO	UN	1,0000000	3,14	3,14



MINISTÉRIO DA EDUCAÇÃO
UNIVERSIDADE FEDERAL DE CAMPINA GRANDE
PREFEITURA UNIVERSITÁRIA
COORDENAÇÃO DE PROJETOS



OBRA: Execução de serviços para manutenção predial
no campus Pombal

TABELAS REFERÊNCIA: SINAPI 07/2025; ORSE 06/2025

DATA BASE: 07/2025

Leis sociais (Não Desoneradas)

Leis sociais: 113,60% Horista
Leis sociais: 69,85% Mensalista

OBS: As Leis sociais estão embutidas nos preços unitários dos insumos de mão de obra.

COMPOSIÇÕES ANALÍTICAS - REFERÊNCIA

ITEM	CÓDIGO	BANCO	DESCRIÇÃO	UND	QUANT.	VALOR UNIT	TOTAL
------	--------	-------	-----------	-----	--------	------------	-------

LS => 0,00 MO com LS => 12,22

Valor com BDI => 23,29

13.3.13	Código	Banco	Descrição	Und	Quant.	Valor Unit	Total
Composição	93014	SINAPI	LUVA PARA ELETRODUTO, PVC, ROSCÁVEL, DN 60 MM (2"), PARA REDE ENTERRADA DE DISTRIBUIÇÃO DE ENERGIA ELÉTRICA - FORNECIMENTO E INSTALAÇÃO. AF_12/2021	UN	1,0000000	14,96	14,96
Composição Auxiliar	88264	SINAPI	ELETRICISTA COM ENCARGOS COMPLEMENTARES	H	0,2579000	25,55	6,58
Composição Auxiliar	88247	SINAPI	AUXILIAR DE ELETRICISTA COM ENCARGOS COMPLEMENTARES	H	0,2579000	21,50	5,54
Insumo	00001894	SINAPI	LUVA EM PVC RIGIDO ROSCAVEL, DE 2", PARA ELETRODUTO	UN	1,0000000	2,84	2,84
				LS =>	0,00	MO com LS =>	9,36
						Valor com BDI =>	18,38

13.3.14	Código	Banco	Descrição	Und	Quant.	Valor Unit	Total
Composição	93013	SINAPI	LUVA PARA ELETRODUTO, PVC, ROSCÁVEL, DN 50 MM (1 1/2"), PARA REDE ENTERRADA DE DISTRIBUIÇÃO DE ENERGIA ELÉTRICA - FORNECIMENTO E INSTALAÇÃO. AF_12/2021	UN	1,0000000	12,51	12,51
Composição Auxiliar	88264	SINAPI	ELETRICISTA COM ENCARGOS COMPLEMENTARES	H	0,2243000	25,55	5,73
Composição Auxiliar	88247	SINAPI	AUXILIAR DE ELETRICISTA COM ENCARGOS COMPLEMENTARES	H	0,2243000	21,50	4,82
Insumo	00001893	SINAPI	LUVA EM PVC RIGIDO ROSCAVEL, DE 1 1/2", PARA ELETRODUTO	UN	1,0000000	1,96	1,96
				LS =>	0,00	MO com LS =>	8,15
						Valor com BDI =>	15,37

13.3.15	Código	Banco	Descrição	Und	Quant.	Valor Unit	Total
Composição	CP-ELA.397	Próprio	LUVA PARA ELETRODUTO, PVC, SOLDÁVEL, DN 25 MM (3/4"), APARENTE - FORNECIMENTO E INSTALAÇÃO	und	1,0000000	5,57	5,57
Composição Auxiliar	88264	SINAPI	ELETRICISTA COM ENCARGOS COMPLEMENTARES	H	0,1046000	25,55	2,67
Composição Auxiliar	88247	SINAPI	AUXILIAR DE ELETRICISTA COM ENCARGOS COMPLEMENTARES	H	0,1046000	21,50	2,24
Insumo	00001891	SINAPI	LUVA EM PVC RIGIDO ROSCAVEL, DE 3/4", PARA ELETRODUTO	UN	1,0000000	0,66	0,66
				LS =>	0,00	MO com LS =>	3,79
						Valor com BDI =>	6,84

Observação

 MINISTÉRIO DA EDUCAÇÃO UNIVERSIDADE FEDERAL DE CAMPINA GRANDE PREFEITURA UNIVERSITÁRIA COORDENAÇÃO DE PROJETOS		OBRA: Execução de serviços para manutenção predial no campus Pombal
		Leis sociais (Não Desoneradas) Leis sociais: 113,60% Horista Leis sociais: 69,85% Mensalista

TABELAS REFERÊNCIA: SINAPI 07/2025; ORSE 06/2025 DATA BASE: 07/2025	
--	--

OBS: As Leis sociais estão embutidas nos preços unitários dos insumos de mão de obra.

COMPOSIÇÕES ANALÍTICAS - REFERÊNCIA



ITEM	CÓDIGO	BANCO	DESCRIÇÃO	UND	QUANT.	VALOR UNIT	TOTAL
REFERENCIA SINAPI 104447							
13.3.16	Código	Banco	Descrição	Und	Quant.	Valor Unit	Total
Composição	CP-L824	Próprio	Fornecimento e instalação de canaleta sistema "x" 20 x 10 mm sem divisória	M	1,0000000	18,40	18,40
Composição Auxiliar	88247	SINAPI	AUXILIAR DE ELETRICISTA COM ENCARGOS COMPLEMENTARES	H	0,3500000	21,50	7,52
Composição Auxiliar	88264	SINAPI	ELETRICISTA COM ENCARGOS COMPLEMENTARES	H	0,3500000	25,55	8,94
Insumo	505	ORSE	Canaleta plastica 20 x 10mm, sem divisória (ref. 308 02, Pial Legrand ou similar)	m	1,0500000	1,85	1,94
				LS =>	0,00	MO com LS =>	12,72
						Valor com BDI =>	22,60

Observação
ORSE - 767

13.3.17	Código	Banco	Descrição	Und	Quant.	Valor Unit	Total
Composição	CP-L825	Próprio	Fornecimento e instalação de canaleta sistema "x" 50 x 20 mm sem divisória	M	1,0000000	32,52	32,52
Composição Auxiliar	88264	SINAPI	ELETRICISTA COM ENCARGOS COMPLEMENTARES	H	0,3500000	25,55	8,94
Composição Auxiliar	88247	SINAPI	AUXILIAR DE ELETRICISTA COM ENCARGOS COMPLEMENTARES	H	0,3500000	21,50	7,52
Insumo	506	ORSE	Canaleta plastica 50 x 20mm, com divisória (ref. 300 24, Pial Legrand ou similar)	m	1,0500000	15,30	16,06
				LS =>	0,00	MO com LS =>	12,72
						Valor com BDI =>	39,96

Observação
ORSE - 767

13.3.18	Código	Banco	Descrição	Und	Quant.	Valor Unit	Total
Composição	CP-L902	Próprio	Eletrocalha perfurada 100 x 75 x 3000 mm (ref. mopa ou similar) - Fornecimento e instalação	un	1,0000000	104,91	104,91
Composição Auxiliar	88247	SINAPI	AUXILIAR DE ELETRICISTA COM ENCARGOS COMPLEMENTARES	H	0,6000000	21,50	12,90
Composição Auxiliar	88264	SINAPI	ELETRICISTA COM ENCARGOS COMPLEMENTARES	H	0,6000000	25,55	15,33
Insumo	8954	ORSE	Eletrocalha metálica perfurada 100 x 75 x 3000mm, peso, 2,20Kg/m, (ref.: mopa ou similar)	un	1,0000000	76,68	76,68
				LS =>	0,00	MO com LS =>	21,81

 MINISTÉRIO DA EDUCAÇÃO UNIVERSIDADE FEDERAL DE CAMPINA GRANDE PREFEITURA UNIVERSITÁRIA COORDENAÇÃO DE PROJETOS		OBRA: Execução de serviços para manutenção predial no campus Pombal	
		Leis sociais (Não Desoneradas) Leis sociais: 113,60% Horista Leis sociais: 69,85% Mensalista	

TABELAS REFERÊNCIA: SINAPI 07/2025; ORSE 06/2025
 DATA BASE: 07/2025

OBS: As Leis sociais estão embutidas nos preços unitários dos insumos de mão de obra.

COMPOSIÇÕES ANALÍTICAS - REFERÊNCIA

ITEM	CÓDIGO	BANCO	DESCRIÇÃO	UND	QUANT.	VALOR UNIT	TOTAL
							Valor com BDI => 128,91

Observação

Fonte: 8696/ORSE

13.3.19	Código	Banco	Descrição	Und	Quant.	Valor Unit	Total
Composição	CP-L933	Próprio	Curva horizontal 100 x 75 mm para eletrocalha metálica, com ângulo 90° (ref.: mopa ou similar) - Fornecimento e Instalação	un	1,0000000	43,03	43,03
Composição Auxiliar	88247	SINAPI	AUXILIAR DE ELETRICISTA COM ENCARGOS COMPLEMENTARES	H	0,2000000	21,50	4,30
Composição Auxiliar	88264	SINAPI	ELETRICISTA COM ENCARGOS COMPLEMENTARES	H	0,2000000	25,55	5,11
Insumo	12151	ORSE	Curva horizontal 100 x 75 mm para eletrocalha metálica, com ângulo 90° (ref.:mopa ou similar)	un	1,0000000	33,62	33,62
					LS =>	0,00	MO com LS => 7,27
							Valor com BDI => 52,87

Observação



Fonte: 8688/ORSE

13.3.20	Código	Banco	Descrição	Und	Quant.	Valor Unit	Total
Composição	CP-L829	Próprio	Curva vertical 100 x 75 mm para eletrocalha metálica, com ângulo 90° (ref.: mopa ou similar)	un	1,0000000	102,07	102,07
Insumo	00002436/SINA PI	ORSE	Eletricista (horista)	h	0,2000000	19,02	3,80
Insumo	00006111/SINA PI	ORSE	Servente de obras (horista)	h	0,2000000	14,58	2,91
Insumo	12154	ORSE	Curva vertical interna 100 x 75 mm para eletrocalha metálica (ref.: mopa ou similar)	un	1,0000000	95,36	95,36
					LS =>	0,00	MO com LS => 6,71
							Valor com BDI => 125,42

Observação

REF. ORSE (11288)

13.3.21	Código	Banco	Descrição	Und	Quant.	Valor Unit	Total
Composição	CP-L830	Próprio	Emenda interna 100 x 75 mm com base lisa perfurada para eletrocalha metálica (ref. Mopa ou similar)	un	1,0000000	13,82	13,82
Insumo	00006111/SINA PI	ORSE	Servente de obras (horista)	h	0,2000000	14,58	2,91

 MINISTÉRIO DA EDUCAÇÃO UNIVERSIDADE FEDERAL DE CAMPINA GRANDE PREFEITURA UNIVERSITÁRIA COORDENAÇÃO DE PROJETOS		OBRA: Execução de serviços para manutenção predial no campus Pombal	
		Leis sociais (Não Desoneradas) Leis sociais: 113,60% Horista Leis sociais: 69,85% Mensalista	

TABELAS REFERÊNCIA: SINAPI 07/2025; ORSE 06/2025
 DATA BASE: 07/2025

OBS: As Leis sociais estão embutidas nos preços unitários dos insumos de mão de obra.

COMPOSIÇÕES ANALÍTICAS - REFERÊNCIA

ITEM	CÓDIGO	BANCO	DESCRIÇÃO	UND	QUANT.	VALOR UNIT	TOTAL	
Insumo	4033	ORSE	Emenda interna 100 x 75 mm com base lisa perfurada para eletrocalha metálica (ref. Mopa ou similar)	un	1,0000000	7,11	7,11	
Insumo	00002436/SINAPI	ORSE	Eletricista (horista)	h	0,2000000	19,02	3,80	
					LS =>	0,00	MO com LS =>	6,71
							Valor com BDI =>	16,98

Observação



REF. ORSE (11294)

13.3.22	Código	Banco	Descrição	Und	Quant.	Valor Unit	Total	
Composição	CP-ELA.426	Próprio	TÊ HORIZONTAL 90°, PARA ELETROCALHA, LISA OU PERFURADA EM AÇO GALVANIZADO, LARGURA DE 100MM E ALTURA DE 75MM - FORNECIMENTO E INSTALAÇÃO.	und	1,0000000	169,01	169,01	
Composição Auxiliar	88264	SINAPI	ELETRICISTA COM ENCARGOS COMPLEMENTARES	H	0,5113000	25,55	13,06	
Composição Auxiliar	88247	SINAPI	AUXILIAR DE ELETRICISTA COM ENCARGOS COMPLEMENTARES	H	0,5113000	21,50	10,99	
Insumo	4417	ORSE	Parafuso cabeça lenticilha 5/16"	un	25,2000000	0,40	10,08	
Insumo	00013348	SINAPI	ARRUELA EM AÇO GALVANIZADO, DIAMETRO EXTERNO = 35MM, ESPESSURA = 3MM, DIAMETRO DO FURO= 18MM	UN	50,4000000	1,62	81,64	
Insumo	12130	EMOP	TE HORIZONTAL 90°, PARA ELETROCALHA PERFURADA OU LISA, 100X75MM, PRE-ZINCADA	UN	1,0000000	29,93	29,93	
Insumo	00039997	SINAPI	PORCA ZINCADA, SEXTAVADA, DIAMETRO 1/4"	UN	25,2000000	0,33	8,31	
Insumo	07657	EMOP	JUNCAO SIMPLES (TALA LATERAL), DE (100X0 75)MM, PARA ELETROCALHA	UN	6,0000000	2,50	15,00	
					LS =>	0,00	MO com LS =>	18,57
							Valor com BDI =>	207,67

Observação

REFERENCIA SINAPI 97315

13.3.23	Código	Banco	Descrição	Und	Quant.	Valor Unit	Total
Composição	CP-L832	Próprio	Suporte horizontal 100 x 50 mm para fixação de eletrocalha metálica (ref.: mopa ou similar)	un	1,0000000	9,43	9,43
Insumo	00002436/SINAPI	ORSE	Eletricista (horista)	h	0,2000000	19,02	3,80
Insumo	00006111/SINAPI	ORSE	Servente de obras (horista)	h	0,2000000	14,58	2,91

 MINISTÉRIO DA EDUCAÇÃO UNIVERSIDADE FEDERAL DE CAMPINA GRANDE PREFEITURA UNIVERSITÁRIA COORDENAÇÃO DE PROJETOS		OBRA: Execução de serviços para manutenção predial no campus Pombal	
		Leis sociais (Não Desoneradas) Leis sociais: 113,60% Horista Leis sociais: 69,85% Mensalista	

TABELAS REFERÊNCIA: SINAPI 07/2025; ORSE 06/2025
 DATA BASE: 07/2025

OBS: As Leis sociais estão embutidas nos preços unitários dos insumos de mão de obra.

COMPOSIÇÕES ANALÍTICAS - REFERÊNCIA

ITEM	CÓDIGO	BANCO	DESCRIÇÃO	UND	QUANT.	VALOR UNIT	TOTAL	
Insumo	9869	ORSE	Suporte horizontal 100 x 50 mm para eletrocalha metálica (ref.: mopa ou similar)	un	1,0000000	2,72	2,72	
					LS =>	0,00	MO com LS =>	6,71
							Valor com BDI =>	11,58

Observação

REF. ORSE (9522)

13.3.24	Código	Banco	Descrição	Und	Quant.	Valor Unit	Total	
Composição	CP-I918	Próprio	SUPORTE VERTICAL 100 x 100 mm PARA FIXAÇÃO DE ELETROCALHA METÁLICA	un	1,0000000	14,91	14,91	
Composição Auxiliar	88247	SINAPI	AUXILIAR DE ELETRICISTA COM ENCARGOS COMPLEMENTARES	H	0,2000000	21,50	4,30	
Composição Auxiliar	88264	SINAPI	ELETRICISTA COM ENCARGOS COMPLEMENTARES	H	0,2000000	25,55	5,11	
Insumo	3638	ORSE	Suporte vertical 100 x 100 mm para fixação de eletrocalha metálica (ref.: Mopa ou similar)	un	1,0000000	5,50	5,50	
					LS =>	0,00	MO com LS =>	7,27
							Valor com BDI =>	18,32

Observação



Baseada na composição ORSE 8695 em maio/2025

13.3.25	Código	Banco	Descrição	Und	Quant.	Valor Unit	Total	
Composição	CP-L927	Próprio	TAMPA DE ENCAIXE 100 MM, ZINCADA, PARA ELETROCALHA METÁLICA	m	1,0000000	11,75	11,75	
Composição Auxiliar	88247	SINAPI	AUXILIAR DE ELETRICISTA COM ENCARGOS COMPLEMENTARES	H	0,0667000	21,50	1,43	
Composição Auxiliar	88264	SINAPI	ELETRICISTA COM ENCARGOS COMPLEMENTARES	H	0,0667000	25,55	1,70	
Insumo	E00871	SEDOP	Tampa de encaixe 100 x 3000mm, zincada para eletrocalha metálica	un	0,3333000	25,88	8,62	
					LS =>	0,00	MO com LS =>	2,41
							Valor com BDI =>	14,43

Observação

Baseada na composição SEDOP 1716019 em maio/2025

13.3.26	Código	Banco	Descrição	Und	Quant.	Valor Unit	Total
Composição	CP-ELA.238	Próprio	PERFILADO, PRE-ZINCADO A FOGO, PERFURADO 38X38MM - FORNECIMENTO E INSTALALAÇÃO	m	1,0000000	34,63	34,63
Composição Auxiliar	88264	SINAPI	ELETRICISTA COM ENCARGOS COMPLEMENTARES	H	0,5000000	25,55	12,77

 MINISTÉRIO DA EDUCAÇÃO UNIVERSIDADE FEDERAL DE CAMPINA GRANDE PREFEITURA UNIVERSITÁRIA COORDENAÇÃO DE PROJETOS		OBRA: Execução de serviços para manutenção predial no campus Pombal
		Leis sociais (Não Desoneradas) Leis sociais: 113,60% Horista Leis sociais: 69,85% Mensalista

TABELAS REFERÊNCIA: SINAPI 07/2025; ORSE 06/2025
 DATA BASE: 07/2025

OBS: As Leis sociais estão embutidas nos preços unitários dos insumos de mão de obra.

COMPOSIÇÕES ANALÍTICAS - REFERÊNCIA

ITEM	CÓDIGO	BANCO	DESCRIÇÃO	UND	QUANT.	VALOR UNIT	TOTAL	
Composição Auxiliar	88247	SINAPI	AUXILIAR DE ELETRICISTA COM ENCARGOS COMPLEMENTARES	H	0,5000000	21,50	10,75	
Insumo	11591	ORSE	Emenda interna média, tipo "I", 38 x 38 mm	un	0,3330000	5,73	1,90	
Insumo	00039028	SINAPI	PERFILADO PERFURADO SIMPLES 38 X 38 MM, CHAPA 22	M	1,0000000	9,21	9,21	
					LS =>	0,00	MO com LS =>	18,17
							Valor com BDI =>	42,55

Observação

REFERENCIA ORSE 13606

13.3.27	Código	Banco	Descrição	Und	Quant.	Valor Unit	Total	
Composição	CP-L836	Próprio	Cantoneira "ZZ" para fixação de perfilado, ref. Mopa ou similar	un	1,0000000	6,40	6,40	
Insumo	3631	ORSE	Cantoneira "ZZ" para fixação de perfilado, ref. Mopa ou similar	un	1,0000000	3,05	3,05	
Insumo	00002436/SINAPI	ORSE	Eletricista (horista)	h	0,1000000	19,02	1,90	
Insumo	00006111/SINAPI	ORSE	Servente de obras (horista)	h	0,1000000	14,58	1,45	
					LS =>	0,00	MO com LS =>	3,35
							Valor com BDI =>	7,86

Observação

REF. ORSE (12500)

13.3.28	Código	Banco	Descrição	Und	Quant.	Valor Unit	Total	
Composição	CP-ELA.045	Próprio	JUNÇÃO "L" PARA PERFILADO 38X38MM - FORNECIMENTO E INSTALAÇÃO	UN	1,0000000	15,13	15,13	
Composição Auxiliar	88264	SINAPI	ELETRICISTA COM ENCARGOS COMPLEMENTARES	H	0,2000000	25,55	5,11	
Composição Auxiliar	88316	SINAPI	SERVENTE COM ENCARGOS COMPLEMENTARES	H	0,2000000	20,27	4,05	
Insumo	00011950	SINAPI	BUCHA DE NYLON SEM ABA S6, COM PARAFUSO DE 4,20 X 40 MM EM ACO ZINCADO COM ROSCA SOBERBA, CABECA CHATA E FENDA PHILLIPS	UN	2,0000000	0,20	0,40	
Insumo	3630	ORSE	Junção interna tipo "L" para perfilado, ref. Mopa ou similar	un	1,0000000	5,57	5,57	
					LS =>	0,00	MO com LS =>	7,04
							Valor com BDI =>	18,59

Observação

Referência: ORSE 12556

 MINISTÉRIO DA EDUCAÇÃO UNIVERSIDADE FEDERAL DE CAMPINA GRANDE PREFEITURA UNIVERSITÁRIA COORDENAÇÃO DE PROJETOS		OBRA: Execução de serviços para manutenção predial no campus Pombal
		Leis sociais (Não Desoneradas) Leis sociais: 113,60% Horista Leis sociais: 69,85% Mensalista

TABELAS REFERÊNCIA: SINAPI 07/2025; ORSE 06/2025
 DATA BASE: 07/2025

OBS: As Leis sociais estão embutidas nos preços unitários dos insumos de mão de obra.

COMPOSIÇÕES ANALÍTICAS - REFERÊNCIA

ITEM	CÓDIGO	BANCO	DESCRIÇÃO	UND	QUANT.	VALOR UNIT	TOTAL
13.3.29	Código Banco	Descrição	Und	Quant.	Valor Unit	Total	
Composição	CP-ELA.047 Próprio	JUNÇÃO "T" PARA PERFILADO 38X38MM - FORNECIMENTO E INSTALAÇÃO	UN	1,0000000	16,96	16,96	
Composição Auxiliar	88264 SINAPI	ELETRICISTA COM ENCARGOS COMPLEMENTARES	H	0,2000000	25,55	5,11	
Composição Auxiliar	88316 SINAPI	SERVENTE COM ENCARGOS COMPLEMENTARES	H	0,2000000	20,27	4,05	
Insumo	00011950 SINAPI	BUCHA DE NYLON SEM ABA S6, COM PARAFUSO DE 4,20 X 40 MM EM ACO ZINCADO COM ROSCA SOBERBA, CABECA CHATA E FENDA PHILLIPS	UN	3,0000000	0,20	0,60	
Insumo	3628 ORSE	Junção interna tipo "T" para perfilado, ref. Mopa ou simila	un	1,0000000	7,20	7,20	
				LS =>	0,00	MO com LS =>	7,04
						Valor com BDI =>	20,84

Observação
 Referência: ORSE 12557

ITEM	CÓDIGO	BANCO	DESCRIÇÃO	UND	QUANT.	VALOR UNIT	TOTAL
13.3.30	Código Banco	Descrição	Und	Quant.	Valor Unit	Total	
Composição	CP-ELA.048 Próprio	JUNÇÃO TIPO "I" PARA PERFILADO 38X38MM - FORNECIMENTO E INSTALAÇÃO	UN	1,0000000	15,08	15,08	
Composição Auxiliar	88264 SINAPI	ELETRICISTA COM ENCARGOS COMPLEMENTARES	H	0,2000000	25,55	5,11	
Composição Auxiliar	88316 SINAPI	SERVENTE COM ENCARGOS COMPLEMENTARES	H	0,2000000	20,27	4,05	
Insumo	12431 ORSE	Arruela lisa em aço inox 1/4"	un	2,0000000	0,36	0,72	
Insumo	12352 ORSE	Junção interna tipo "I" para perfilado, ref. Mopa ou similar	un	1,0000000	3,30	3,30	
Insumo	00039997 SINAPI	PORCA ZINCADA, SEXTAVADA, DIAMETRO 1/4"	UN	2,0000000	0,33	0,66	
Insumo	6905 ORSE	Parafuso cabeça lentilha 1/4" x 5/8", rosca total	un	2,0000000	0,62	1,24	
				LS =>	0,00	MO com LS =>	7,04
						Valor com BDI =>	18,53

Observação
 Referência: ORSE 11405

ITEM	CÓDIGO	BANCO	DESCRIÇÃO	UND	QUANT.	VALOR UNIT	TOTAL
13.3.31	Código Banco	Descrição	Und	Quant.	Valor Unit	Total	
Composição	CP-ELA.050 Próprio	CAIXA METÁLICA SEM TOMADA PARA PERFILADO - FORNECIMENTO E INSTALAÇÃO	UN	1,0000000	22,79	22,79	
Composição Auxiliar	88264 SINAPI	ELETRICISTA COM ENCARGOS COMPLEMENTARES	H	0,3000000	25,55	7,66	

 MINISTÉRIO DA EDUCAÇÃO UNIVERSIDADE FEDERAL DE CAMPINA GRANDE PREFEITURA UNIVERSITÁRIA COORDENAÇÃO DE PROJETOS		OBRA: Execução de serviços para manutenção predial no campus Pombal
		Leis sociais (Não Desoneradas) Leis sociais: 113,60% Horista Leis sociais: 69,85% Mensalista

TABELAS REFERÊNCIA: SINAPI 07/2025; ORSE 06/2025
 DATA BASE: 07/2025

OBS: As Leis sociais estão embutidas nos preços unitários dos insumos de mão de obra.

COMPOSIÇÕES ANALÍTICAS - REFERÊNCIA

ITEM	CÓDIGO	BANCO	DESCRIÇÃO	UND	QUANT.	VALOR UNIT	TOTAL
Composição Auxiliar	88316	SINAPI	SERVENTE COM ENCARGOS COMPLEMENTARES	H	0,3000000	20,27	6,08
Insumo	13369	ORSE	Caixa metálica com tomada 10A 250V para perfilado e fixação	un	1,0000000	9,05	9,05
					LS =>	0,00	MO com LS => 10,57
							Valor com BDI => 28,00

Observação
 Referência: ORSE 12564

13.3.32	Código	Banco	Descrição	Und	Quant.	Valor Unit	Total
Composição	CP-ELA.049	Próprio	TAMPA DE ENCAIXE 38MM PARA PERFILADO - INSTALAÇÃO E FORNECIMENTO	M	1,0000000	19,48	19,48
Composição Auxiliar	88264	SINAPI	ELETRICISTA COM ENCARGOS COMPLEMENTARES	H	0,2000000	25,55	5,11
Composição Auxiliar	88316	SINAPI	SERVENTE COM ENCARGOS COMPLEMENTARES	H	0,2000000	20,27	4,05
Insumo	9860	ORSE	Tampa de encaixe 38mm para perfilado	m	1,0000000	10,32	10,32
					LS =>	0,00	MO com LS => 7,04
							Valor com BDI => 23,93

Observação
 Referência: ORSE 9527

13.3.33	Código	Banco	Descrição	Und	Quant.	Valor Unit	Total
Composição	CP-ELA.065	Próprio	CURVA HORIZONTAL OU VERTICAL 38x38mm PARA PERFILADO - FORNECIMENTO E INSTALAÇÃO	UN	1,0000000	20,78	20,78
Composição Auxiliar	88264	SINAPI	ELETRICISTA COM ENCARGOS COMPLEMENTARES	H	0,2000000	25,55	5,11
Composição Auxiliar	88316	SINAPI	SERVENTE COM ENCARGOS COMPLEMENTARES	H	0,2000000	20,27	4,05
Insumo	6905	ORSE	Parafuso cabeça lenticilha 1/4" x 5/8", rosca total	un	2,0000000	0,62	1,24
Insumo	12431	ORSE	Arruela lisa em aço inox 1/4"	un	2,0000000	0,36	0,72
Insumo	003510	SBC	PERFILADO - CURVA 90 HORIZONTAL OU VERTICAL 38x38mm CHAPA 16	UN	1,0000000	9,00	9,00
Insumo	00039997	SINAPI	PORCA ZINCADA, SEXTAVADA, DIAMETRO 1/4"	UN	2,0000000	0,33	0,66
					LS =>	0,00	MO com LS => 7,04
							Valor com BDI => 25,53

Observação
 Referência: ORSE 12556

13.3.34	Código	Banco	Descrição	Und	Quant.	Valor Unit	Total
---------	--------	-------	-----------	-----	--------	------------	-------



MINISTÉRIO DA EDUCAÇÃO
UNIVERSIDADE FEDERAL DE CAMPINA GRANDE
PREFEITURA UNIVERSITÁRIA
COORDENAÇÃO DE PROJETOS



OBRA: Execução de serviços para manutenção predial no campus Pombal

TABELAS REFERÊNCIA: SINAPI 07/2025; ORSE 06/2025

DATA BASE: 07/2025

Leis sociais (Não Desoneradas)

Leis sociais: 113,60% Horista
Leis sociais: 69,85% Mensalista

OBS: As Leis sociais estão embutidas nos preços unitários dos insumos de mão de obra.

COMPOSIÇÕES ANALÍTICAS - REFERÊNCIA



ITEM	CÓDIGO	BANCO	DESCRIÇÃO	UND	QUANT.	VALOR UNIT	TOTAL	
Composição	CP-ELA.051	Próprio	MÃO FRANCESA SIMPLES 100MM PARA PERFILADO - FORNECIMENTO E INSTALAÇÃO	UN	1,0000000	15,49	15,49	
Composição Auxiliar	88316	SINAPI	SERVENTE COM ENCARGOS COMPLEMENTARES	H	0,1500000	20,27	3,04	
Composição Auxiliar	88264	SINAPI	ELETRICISTA COM ENCARGOS COMPLEMENTARES	H	0,1500000	25,55	3,83	
Insumo	00007583	SINAPI	BUCHA DE NYLON SEM ABA S8, COM PARAFUSO DE 4,80 X 50 MM EM AÇO ZINCADO COM ROSCA SOBERBA, CABECA CHATA E FENDA PHILLIPS	UN	2,0000000	0,41	0,82	
Insumo	12162	ORSE	Mão francesa simples 100 mm	un	1,0000000	7,80	7,80	
					LS =>	0,00	MO com LS =>	5,28
							Valor com BDI =>	19,03

Observação

Referência: ORSE 11298

13.3.35	Código	Banco	Descrição	Und	Quant.	Valor Unit	Total	
Composição	95777	SINAPI	CONDULETE DE ALUMÍNIO, TIPO B, PARA ELETRODUTO DE AÇO GALVANIZADO DN 20 MM (3/4"), APARENTE - FORNECIMENTO E INSTALAÇÃO. AF_10/2022	UN	1,0000000	22,53	22,53	
Composição Auxiliar	88264	SINAPI	ELÉTRICISTA COM ENCARGOS COMPLEMENTARES	H	0,2301000	25,55	5,87	
Composição Auxiliar	88247	SINAPI	AUXILIAR DE ELETRICISTA COM ENCARGOS COMPLEMENTARES	H	0,2301000	21,50	4,94	
Insumo	00011950	SINAPI	BUCHA DE NYLON SEM ABA S6, COM PARAFUSO DE 4,20 X 40 MM EM AÇO ZINCADO COM ROSCA SOBERBA, CABECA CHATA E FENDA PHILLIPS	UN	2,0000000	0,20	0,40	
Insumo	00014053	SINAPI	CONDULETE DE ALUMINIO TIPO B, PARA ELETRODUTO ROSCAVEL DE 3/4", COM TAMPA CEGA	UN	1,0000000	11,32	11,32	
					LS =>	0,00	MO com LS =>	8,35
							Valor com BDI =>	27,68

13.3.36	Código	Banco	Descrição	Und	Quant.	Valor Unit	Total
Composição	97881	SINAPI	CAIXA ENTERRADA ELÉTRICA RETANGULAR, EM CONCRETO PRÉ-MOLDADO, FUNDO COM BRITA, DIMENSÕES INTERNAS: 0,3X0,3X0,3 M. AF_12/2020	UN	1,0000000	145,81	145,81
Composição Auxiliar	97733	SINAPI	PEÇA RETANGULAR PRÉ-MOLDADA, VOLUME DE CONCRETO DE ATÉ 10 LITROS, TAXA DE AÇO APROXIMADA DE 30KG/M³. AF_03/2024	m³	0,0091000	3.094,61	28,16
Composição Auxiliar	88316	SINAPI	SERVENTE COM ENCARGOS COMPLEMENTARES	H	0,0191000	20,27	0,38
Composição Auxiliar	88309	SINAPI	PEDREIRO COM ENCARGOS COMPLEMENTARES	H	0,0243000	25,21	0,61

 MINISTÉRIO DA EDUCAÇÃO UNIVERSIDADE FEDERAL DE CAMPINA GRANDE PREFEITURA UNIVERSITÁRIA COORDENAÇÃO DE PROJETOS		OBRA: Execução de serviços para manutenção predial no campus Pombal	
		Leis sociais (Não Desoneradas) Leis sociais: 113,60% Horista Leis sociais: 69,85% Mensalista	

TABELAS REFERÊNCIA: SINAPI 07/2025; ORSE 06/2025
 DATA BASE: 07/2025

OBS: As Leis sociais estão embutidas nos preços unitários dos insumos de mão de obra.

COMPOSIÇÕES ANALÍTICAS - REFERÊNCIA

ITEM	CÓDIGO	BANCO	DESCRIÇÃO	UND	QUANT.	VALOR UNIT	TOTAL	
Composição	101619	SINAPI	PREPARO DE FUNDO DE VALA COM LARGURA MENOR QUE 1,5 M, COM	m³	0,0360000	268,95	9,68	
Auxiliar			CAMADA DE BRITA, LANÇAMENTO MANUAL. AF 08/2020					
Insumo	00043429	SINAPI	CAIXA DE CONCRETO ARMADO PRE-MOLDADO, SEM FUNDO, QUADRADA, DIMENSOES DE 0,30 X 0,30 X 0,30 M	UN	1,0000000	106,98	106,98	
					LS =>	0,00	MO com LS =>	19,15
							Valor com BDI =>	179,17

13.3.37	Código	Banco	Descrição	Und	Quant.	Valor Unit	Total	
Composição	CP-ELA.259	Próprio	TAMPA CEGA 4X2" PARA CONDULETE - FORNECIMENTO E INSTALAÇÃO	un	1,0000000	8,97	8,97	
Composição	88264	SINAPI	ELETRICISTA COM ENCARGOS COMPLEMENTARES	H	0,1280000	25,55	3,27	
Auxiliar								
Composição	88247	SINAPI	AUXILIAR DE ELETRICISTA COM ENCARGOS COMPLEMENTARES	H	0,1280000	21,50	2,75	
Auxiliar								
Insumo	00007543	SINAPI	TAMPA CEGA EM PVC PARA CONDULETE 4 X 2"	UN	1,0000000	2,95	2,95	
					LS =>	0,00	MO com LS =>	4,64
							Valor com BDI =>	11,02

Observação



REFERENCIA: SINAPI 91946 PARA OS COEFICIENTES

13.3.38	Código	Banco	Descrição	Und	Quant.	Valor Unit	Total	
Composição	CP-ELA.383	Próprio	CONJUNTO DE BUCHA COM ARRUELA DE ALUMINIO PARA ELETRODUTO 1.1/2" - FORNECIMENTO E INSTALAÇÃO	und	1,0000000	6,36	6,36	
Composição	88247	SINAPI	AUXILIAR DE ELETRICISTA COM ENCARGOS COMPLEMENTARES	H	0,0400000	21,50	0,86	
Auxiliar								
Composição	88264	SINAPI	ELETRICISTA COM ENCARGOS COMPLEMENTARES	H	0,0400000	25,55	1,02	
Auxiliar								
Insumo	216	ORSE	Arruela em liga zamak p/eletroduto 40mm, d=1 1/2"	un	1,0000000	3,20	3,20	
Insumo	327	ORSE	Bucha em liga zamak para eletroduto 40mm, d=1 1/2"	un	1,0000000	1,28	1,28	
					LS =>	0,00	MO com LS =>	1,44
							Valor com BDI =>	7,81

Observação

referencia: ORSE 346

13.3.39	Código	Banco	Descrição	Und	Quant.	Valor Unit	Total
Composição	CP-ELA.391	Próprio	CONJUNTO DE BUCHA COM ARRUELA DE ALUMINIO PARA ELETRODUTO 3/4" - FORNECIMENTO E INSTALAÇÃO	und	1,0000000	1,11	1,11
Composição	88247	SINAPI	AUXILIAR DE ELETRICISTA COM ENCARGOS COMPLEMENTARES	H	0,0100000	21,50	0,21
Auxiliar							

 MINISTÉRIO DA EDUCAÇÃO UNIVERSIDADE FEDERAL DE CAMPINA GRANDE PREFEITURA UNIVERSITÁRIA COORDENAÇÃO DE PROJETOS		OBRA: Execução de serviços para manutenção predial no campus Pombal
		Leis sociais (Não Desoneradas) Leis sociais: 113,60% Horista Leis sociais: 69,85% Mensalista

TABELAS REFERÊNCIA: SINAPI 07/2025; ORSE 06/2025
 DATA BASE: 07/2025

OBS: As Leis sociais estão embutidas nos preços unitários dos insumos de mão de obra.

COMPOSIÇÕES ANALÍTICAS - REFERÊNCIA

ITEM	CÓDIGO	BANCO	DESCRIÇÃO	UND	QUANT.	VALOR UNIT	TOTAL	
Composição Auxiliar	88264	SINAPI	ELETRICISTA COM ENCARGOS COMPLEMENTARES	H	0,0100000	25,55	0,25	
Insumo	10365	ORSE	Arruela em liga zamak p/eletroduto 20mm, d=3/4 "	un	1,0000000	0,23	0,23	
Insumo	10363	ORSE	Bucha em liga zamak para eletroduto 20mm, d=3/4"	un	1,0000000	0,42	0,42	
					LS =>	0,00	MO com LS =>	0,36
							Valor com BDI =>	1,36

Observação

referencia: ORSE 346

13.3.40	Código	Banco	Descrição	Und	Quant.	Valor Unit	Total	
Composição	CP-ELJ.068	Próprio	CONNECTOR GRAMPO DUPLO GTDU, PARA SPDA, PARA HASTE DE ATERRAMENTO DE 5/8" E CABOS ATÉ 70 MM2 - FORNECIMENTO E INSTALAÇÃO.	UN	1,0000000	23,50	23,50	
Composição Auxiliar	88264	SINAPI	ELETRICISTA COM ENCARGOS COMPLEMENTARES	H	0,1863000	25,55	4,75	
Composição Auxiliar	88247	SINAPI	AUXILIAR DE ELETRICISTA COM ENCARGOS COMPLEMENTARES	H	0,1863000	21,50	4,00	
Insumo	045206	SBC	GRAMPO DE ATERRAMENTO 70mm 3/4 DUPLO GTDU 2882	UN	1,0000000	14,75	14,75	
					LS =>	0,00	MO com LS =>	6,76
							Valor com BDI =>	28,87

Observação

SINAPI - 104750

13.3.41	Código	Banco	Descrição	Und	Quant.	Valor Unit	Total	
Composição	CP-ELA.315	Próprio	FITA EM AÇO INOXIDÁVEL PARA POSTE COM FECHO EM AÇO INOXIDÁVEL- (ROLO DE 30M) - FORNECIMENTO E INSTALAÇÃO	und	1,0000000	101,62	101,62	
Composição Auxiliar	88264	SINAPI	ELETRICISTA COM ENCARGOS COMPLEMENTARES	H	0,2000000	25,55	5,11	
Insumo	00000406	SINAPI	FITA ACO INOX PARA CINTAR POSTE, L = 19 MM, E = 0,5 MM (ROLO DE 30M)	UN	1,0000000	96,51	96,51	
					LS =>	0,00	MO com LS =>	4,04
							Valor com BDI =>	124,87

Observação

REFERENCIA CPOS 69.20.070

13.3.42	Código	Banco	Descrição	Und	Quant.	Valor Unit	Total
Composição	CP-EDJ060	Próprio	ADESIVO INDICATIVO DE PERIGO COM ELETRICIDADE, PARA QUADRO DE DISTRIBUIÇÃO/BARRAMENTO ENERGIZADO	UN	1,0000000	15,77	15,77

 MINISTÉRIO DA EDUCAÇÃO UNIVERSIDADE FEDERAL DE CAMPINA GRANDE PREFEITURA UNIVERSITÁRIA COORDENAÇÃO DE PROJETOS		OBRA: Execução de serviços para manutenção predial no campus Pombal	
		Leis sociais (Não Desoneradas) Leis sociais: 113,60% Horista Leis sociais: 69,85% Mensalista	

TABELAS REFERÊNCIA: SINAPI 07/2025; ORSE 06/2025
 DATA BASE: 07/2025



OBS: As Leis sociais estão embutidas nos preços unitários dos insumos de mão de obra.

COMPOSIÇÕES ANALÍTICAS - REFERÊNCIA							
ITEM	CÓDIGO	BANCO	DESCRIÇÃO	UND	QUANT.	VALOR UNIT	TOTAL
Composição Auxiliar	88247	SINAPI	AUXILIAR DE ELETRICISTA COM ENCARGOS COMPLEMENTARES	H	0,1000000	21,50	2,15
Insumo	13664	ORSE	Adesivo cortado eletronicamente, Puxe-Empurre, dimensões:50 x 10cm.	Un	1,0000000	13,62	13,62
					LS =>	0,00	MO com LS => 1,61
					Valor com BDI =>		19,37

13.4.1	Código	Banco	Descrição	Und	Quant.	Valor Unit	Total
Composição	CP-ELA.399	Próprio	QUADRO DE DISTRIBUIÇÃO DE ENERGIA EM CHAPA DE AÇO GALVANIZADO, DE SOBREPOR, COM BARRAMENTO TRIFÁSICO, COM BARRAMENTO DE NEUTRO E TERRA, PARA 12 DISJUNTORES DIN 100A - FORNECIMENTO E INSTALAÇÃO	UN	1,0000000	389,48	389,48
Composição Auxiliar	CP-EDJ060	Próprio	ADESIVO INDICATIVO DE PERIGO COM ELETRICIDADE, PARA QUADRO DE DISTRIBUIÇÃO/BARRAMENTO ENERGIZADO	UN	1,0000000	15,77	15,77
Composição Auxiliar	88247	SINAPI	AUXILIAR DE ELETRICISTA COM ENCARGOS COMPLEMENTARES	H	0,7811000	21,50	16,79
Composição Auxiliar	88264	SINAPI	ELETRICISTA COM ENCARGOS COMPLEMENTARES	H	0,7811000	25,55	19,95
Composição Auxiliar	CP-ELJ.039	Próprio	Barramento neutro e terra para quadro de distribuição.	UN	1,0000000	28,94	28,94
Insumo	00007583	SINAPI	BUCHA DE NYLON SEM ABA S8, COM PARAFUSO DE 4,80 X 50 MM EM ACO ZINCADO COM ROSCA SOBERBA, CABECA CHATA E FENDA PHILLIPS	UN	4,0000000	0,41	1,64
Insumo	00039756	SINAPI	QUADRO DE DISTRIBUICAO COM BARRAMENTO TRIFASICO, DE SOBREPOR, EM CHAPA DE ACO GALVANIZADO, PARA 12 DISJUNTORES DIN, 100 A	UN	1,0000000	306,39	306,39
					LS =>	0,00	MO com LS => 35,44
					Valor com BDI =>		478,59

Observação
 COMPOSIÇÃO DE REFERÊNCIA: SINAPI 101873

13.4.2	Código	Banco	Descrição	Und	Quant.	Valor Unit	Total
Composição	101883	SINAPI	QUADRO DE DISTRIBUIÇÃO DE ENERGIA EM CHAPA DE AÇO GALVANIZADO, DE EMBUTIR, COM BARRAMENTO TRIFÁSICO, PARA 18 DISJUNTORES DIN 100A - FORNECIMENTO E INSTALAÇÃO. AF 07/2025	UN	1,0000000	500,87	500,87
Composição Auxiliar	87367	SINAPI	ARGAMASSA TRAÇO 1:1:6 (EM VOLUME DE CIMENTO, CAL E AREIA MÉDIA ÚMIDA) PARA EMBOÇO/MASSA ÚNICA/ASSENTAMENTO DE ALVENARIA DE VEDAÇÃO, PREPARO MANUAL. AF 08/2019	m³	0,0134000	706,63	9,46
Composição Auxiliar	88264	SINAPI	ELETRICISTA COM ENCARGOS COMPLEMENTARES	H	1,6530000	25,55	42,23
Composição Auxiliar	88247	SINAPI	AUXILIAR DE ELETRICISTA COM ENCARGOS COMPLEMENTARES	H	1,6530000	21,50	35,53

 MINISTÉRIO DA EDUCAÇÃO UNIVERSIDADE FEDERAL DE CAMPINA GRANDE PREFEITURA UNIVERSITÁRIA COORDENAÇÃO DE PROJETOS		OBRA: Execução de serviços para manutenção predial no campus Pombal
		Leis sociais (Não Desoneradas) Leis sociais: 113,60% Horista Leis sociais: 69,85% Mensalista

TABELAS REFERÊNCIA: SINAPI 07/2025; ORSE 06/2025
 DATA BASE: 07/2025

OBS: As Leis sociais estão embutidas nos preços unitários dos insumos de mão de obra.



COMPOSIÇÕES ANALÍTICAS - REFERÊNCIA

ITEM	CÓDIGO	BANCO	DESCRIÇÃO	UND	QUANT.	VALOR UNIT	TOTAL	
Insumo	00013395	SINAPI	QUADRO DE DISTRIBUIÇÃO COM BARRAMENTO TRIFÁSICO, DE EMBUTIR, EM CHAPA DE AÇO GALVANIZADO, PARA 18 DISJUNTORES DIN, 100 A	UN	1,0000000	413,65	413,65	
					LS =>	0,00	MO com LS =>	62,34
							Valor com BDI =>	615,46

13.4.3	Código	Banco	Descrição	Und	Quant.	Valor Unit	Total	
Composição	101878	SINAPI	QUADRO DE DISTRIBUIÇÃO DE ENERGIA EM CHAPA DE AÇO GALVANIZADO, DE SOBREPOR, COM BARRAMENTO TRIFÁSICO, PARA 18 DISJUNTORES DIN 100A - FORNECIMENTO E INSTALAÇÃO. AF_07/2025	UN	1,0000000	397,77	397,77	
Composição Auxiliar	88247	SINAPI	AUXILIAR DE ELETRICISTA COM ENCARGOS COMPLEMENTARES	H	0,3173000	21,50	6,82	
Composição Auxiliar	88264	SINAPI	ELETRICISTA COM ENCARGOS COMPLEMENTARES	H	0,3173000	25,55	8,10	
Insumo	00012038	SINAPI	QUADRO DE DISTRIBUIÇÃO COM BARRAMENTO TRIFÁSICO, DE SOBREPOR, EM CHAPA DE AÇO GALVANIZADO, PARA 18 DISJUNTORES DIN, 100 A	UN	1,0000000	382,85	382,85	
					LS =>	0,00	MO com LS =>	11,52
							Valor com BDI =>	488,77

13.4.4	Código	Banco	Descrição	Und	Quant.	Valor Unit	Total	
Composição	101879	SINAPI	QUADRO DE DISTRIBUIÇÃO DE ENERGIA EM CHAPA DE AÇO GALVANIZADO, DE EMBUTIR, COM BARRAMENTO TRIFÁSICO, PARA 24 DISJUNTORES DIN 100A - FORNECIMENTO E INSTALAÇÃO. AF_07/2025	UN	1,0000000	522,83	522,83	
Composição Auxiliar	88247	SINAPI	AUXILIAR DE ELETRICISTA COM ENCARGOS COMPLEMENTARES	H	1,6570000	21,50	35,62	
Composição Auxiliar	88264	SINAPI	ELETRICISTA COM ENCARGOS COMPLEMENTARES	H	1,6570000	25,55	42,33	
Composição Auxiliar	87367	SINAPI	ARGAMASSA TRAÇO 1:1:6 (EM VOLUME DE CIMENTO, CAL E AREIA MÉDIA ÚMIDA) PARA EMBOÇO/MASSA ÚNICA/ASSENTAMENTO DE ALVENARIA DE VEDAÇÃO, PREPARO MANUAL. AF_08/2019	m³	0,0144000	706,63	10,17	
Insumo	00012039	SINAPI	QUADRO DE DISTRIBUIÇÃO COM BARRAMENTO TRIFÁSICO, DE EMBUTIR, EM CHAPA DE AÇO GALVANIZADO, PARA 24 DISJUNTORES DIN, 100 A	UN	1,0000000	434,71	434,71	
					LS =>	0,00	MO com LS =>	62,66
							Valor com BDI =>	642,45

13.4.5	Código	Banco	Descrição	Und	Quant.	Valor Unit	Total
--------	--------	-------	-----------	-----	--------	------------	-------

 MINISTÉRIO DA EDUCAÇÃO UNIVERSIDADE FEDERAL DE CAMPINA GRANDE PREFEITURA UNIVERSITÁRIA COORDENAÇÃO DE PROJETOS		OBRA: Execução de serviços para manutenção predial no campus Pombal	
		Leis sociais (Não Desoneradas) Leis sociais: 113,60% Horista Leis sociais: 69,85% Mensalista	

TABELAS REFERÊNCIA: SINAPI 07/2025; ORSE 06/2025
 DATA BASE: 07/2025

OBS: As Leis sociais estão embutidas nos preços unitários dos insumos de mão de obra.

COMPOSIÇÕES ANALÍTICAS - REFERÊNCIA

ITEM	CÓDIGO	BANCO	DESCRIÇÃO	UND	QUANT.	VALOR UNIT	TOTAL	
Composição	CP-ELA.064	Próprio	QUADRO DE DISTRIBUIÇÃO DE ENERGIA EM CHAPA DE AÇO GALVANIZADO, DE SOBREPOR, COM BARRAMENTO TRIFÁSICO, PARA 28 DISJUNTORES DIN 100A - FORNECIMENTO E INSTALAÇÃO	UN	1,0000000	425,68	425,68	
Composição Auxiliar	88264	SINAPI	ELETRICISTA COM ENCARGOS COMPLEMENTARES	H	1,5233000	25,55	38,92	
Composição Auxiliar	88247	SINAPI	AUXILIAR DE ELETRICISTA COM ENCARGOS COMPLEMENTARES	H	1,5233000	21,50	32,75	
Insumo	00039757	SINAPI	QUADRO DE DISTRIBUICAO COM BARRAMENTO TRIFASICO, DE SOBREPOR, EM CHAPA DE ACO GALVANIZADO, PARA 28 DISJUNTORES DIN, 100 A	UN	1,0000000	354,01	354,01	
					LS =>	0,00	MO com LS =>	55,37
							Valor com BDI =>	523,07

Observação

COMPOSIÇÃO DE REFERÊNCIA: SINAPI 101878

13.4.6	Código	Banco	Descrição	Und	Quant.	Valor Unit	Total	
Composição	CP-ELJ-108	Próprio	Quadro de distribuição de embutir, em chapa de aço, para até 36 disjuntores, com barramento, padrão DIN, exclusive disjuntores	un	1,0000000	720,78	720,78	
Composição Auxiliar	87296	SINAPI	ARGAMASSA TRAÇO 1:3:12 (EM VOLUME DE CIMENTO, CAL E AREIA MÉDIA ÚMIDA) PARA EMBOÇO/MASSA ÚNICA/ASSENTAMENTO DE ALVENARIA DE VEDAÇÃO, PREPARO MECÂNICO COM BETONEIRA 600 L. AF_08/2019	m³	0,0170000	542,15	9,21	
Insumo	00006111/SINAPI	ORSE	Servente de obras (horista)	h	2,7000000	14,58	39,36	
Insumo	00004750/SINAPI	ORSE	Pedreiro (horista)	h	1,8000000	19,02	34,23	
Insumo	00039762	SINAPI	QUADRO DE DISTRIBUICAO COM BARRAMENTO TRIFASICO, DE EMBUTIR, EM CHAPA DE ACO GALVANIZADO, PARA 36 DISJUNTORES DIN, 100 A	UN	1,0000000	501,04	501,04	
Insumo	00002436/SINAPI	ORSE	Eletricista (horista)	h	7,2000000	19,02	136,94	
					LS =>	0,00	MO com LS =>	211,39
							Valor com BDI =>	885,69

Observação

REF - ORSE (12229)

13.4.7	Código	Banco	Descrição	Und	Quant.	Valor Unit	Total
--------	--------	-------	-----------	-----	--------	------------	-------

 MINISTÉRIO DA EDUCAÇÃO UNIVERSIDADE FEDERAL DE CAMPINA GRANDE PREFEITURA UNIVERSITÁRIA COORDENAÇÃO DE PROJETOS		OBRA: Execução de serviços para manutenção predial no campus Pombal	
		Leis sociais (Não Desoneradas) Leis sociais: 113,60% Horista Leis sociais: 69,85% Mensalista	

TABELAS REFERÊNCIA: SINAPI 07/2025; ORSE 06/2025
 DATA BASE: 07/2025

OBS: As Leis sociais estão embutidas nos preços unitários dos insumos de mão de obra.



COMPOSIÇÕES ANALÍTICAS - REFERÊNCIA

ITEM	CÓDIGO	BANCO	DESCRIÇÃO	UND	QUANT.	VALOR UNIT	TOTAL	
Composição	CP-ELJ-109	Próprio	QUADRO DE DISTRIBUIÇÃO DE ENERGIA EM CHAPA DE AÇO GALVANIZADO, DE SOBREPOR, COM BARRAMENTO TRIFÁSICO, PARA 36 DISJUNTORES DIN 100A - FORNECIMENTO E INSTALAÇÃO. AF_07/2025	UN	1,0000000	652,09	652,09	
Composição Auxiliar	88247	SINAPI	AUXILIAR DE ELETRICISTA COM ENCARGOS COMPLEMENTARES	H	0,3173000	21,50	6,82	
Composição Auxiliar	88264	SINAPI	ELETRICISTA COM ENCARGOS COMPLEMENTARES	H	0,3173000	25,55	8,10	
Insumo	00039759	SINAPI	QUADRO DE DISTRIBUICAO COM BARRAMENTO TRIFASICO, DE SOBREPOR, EM CHAPA DE ACO GALVANIZADO, PARA 36 DISJUNTORES DIN, 100 A	UN	1,0000000	637,17	637,17	
					LS =>	0,00	MO com LS =>	11,52
							Valor com BDI =>	801,28

Observação
 REF. SINAPI (101878)

13.4.8	Código	Banco	Descrição	Und	Quant.	Valor Unit	Total	
Composição	101881	SINAPI	QUADRO DE DISTRIBUIÇÃO DE ENERGIA EM CHAPA DE AÇO GALVANIZADO, DE EMBUTIR, COM BARRAMENTO TRIFÁSICO, PARA 40 DISJUNTORES DIN 100A - FORNECIMENTO E INSTALAÇÃO. AF_07/2025	UN	1,0000000	841,59	841,59	
Composição Auxiliar	87367	SINAPI	ARGAMASSA TRAÇO 1:1:6 (EM VOLUME DE CIMENTO, CAL E AREIA MÉDIA ÚMIDA) PARA EMBOÇO/MASSA ÚNICA/ASSENTAMENTO DE ALVENARIA DE VEDAÇÃO, PREPARO MANUAL. AF_08/2019	m³	0,0189000	706,63	13,35	
Composição Auxiliar	88264	SINAPI	ELETRICISTA COM ENCARGOS COMPLEMENTARES	H	2,0560000	25,55	52,53	
Composição Auxiliar	88247	SINAPI	AUXILIAR DE ELETRICISTA COM ENCARGOS COMPLEMENTARES	H	2,0560000	21,50	44,20	
Insumo	00012042	SINAPI	QUADRO DE DISTRIBUICAO COM BARRAMENTO TRIFASICO, DE EMBUTIR, EM CHAPA DE ACO GALVANIZADO, PARA 40 DISJUNTORES DIN, 100 A	UN	1,0000000	731,51	731,51	
					LS =>	0,00	MO com LS =>	77,92
							Valor com BDI =>	1.034,14

13.4.9	Código	Banco	Descrição	Und	Quant.	Valor Unit	Total
Composição	CP-ELJ-110	Próprio	QUADRO DE DISTRIBUIÇÃO DE ENERGIA EM CHAPA DE AÇO GALVANIZADO, DE SOBREPOR, COM BARRAMENTO TRIFÁSICO, PARA 48 DISJUNTORES DIN 100A - FORNECIMENTO E INSTALAÇÃO. AF_07/2025	UN	1,0000000	780,82	780,82
Composição Auxiliar	88247	SINAPI	AUXILIAR DE ELETRICISTA COM ENCARGOS COMPLEMENTARES	H	0,3173000	21,50	6,82
Composição Auxiliar	88264	SINAPI	ELETRICISTA COM ENCARGOS COMPLEMENTARES	H	0,3173000	25,55	8,10

 MINISTÉRIO DA EDUCAÇÃO UNIVERSIDADE FEDERAL DE CAMPINA GRANDE PREFEITURA UNIVERSITÁRIA COORDENAÇÃO DE PROJETOS		OBRA: Execução de serviços para manutenção predial no campus Pombal
		Leis sociais (Não Desoneradas) Leis sociais: 113,60% Horista Leis sociais: 69,85% Mensalista

TABELAS REFERÊNCIA: SINAPI 07/2025; ORSE 06/2025
DATA BASE: 07/2025

OBS: As Leis sociais estão embutidas nos preços unitários dos insumos de mão de obra.

COMPOSIÇÕES ANALÍTICAS - REFERÊNCIA

ITEM	CÓDIGO	BANCO	DESCRIÇÃO	UND	QUANT.	VALOR UNIT	TOTAL	
Insumo	00039761	SINAPI	QUADRO DE DISTRIBUICAO COM BARRAMENTO TRIFASICO, DE SOBREPOR, EM CHAPA DE ACO GALVANIZADO, PARA 48 DISJUNTORES DIN, 100 A	UN	1,0000000	765,90	765,90	
					LS =>	0,00	MO com LS =>	11,52
							Valor com BDI =>	959,47

Observação

REF. SINAPI (101878)

13.4.10	Código	Banco	Descrição	Und	Quant.	Valor Unit	Total	
Composição	CP-C1Y.033	Próprio	Caixa em chapa metálica galvanizada 120 X 80 X 25cm, para quadro de comando	un	1,0000000	1.108,96	1.108,96	
Insumo	8768	ORSE	Caixa p/quadro eletrico em chapa metalica d=120 x 80 x 25cm	un	1,0000000	1.070,00	1.070,00	
Insumo	00002436	SINAPI	ELETRICISTA (HORISTA)	H	2,0000000	19,48	38,96	
					LS =>	0,00	MO com LS =>	38,96
							Valor com BDI =>	1.362,69

Observação

Ref. - ORSE (3836)

13.4.11	Código	Banco	Descrição	Und	Quant.	Valor Unit	Total	
Composição	CP-C1Y.034	Próprio	Caixa em chapa metálica galvanizada 20 X 30 X 20cm, para quadro de comando	un	1,0000000	178,96	178,96	
Insumo	9108	ORSE	Caixa p/quadro eletrico em chapa metalica d=20 x 30 x 20cm	un	1,0000000	140,00	140,00	
Insumo	00002436	SINAPI	ELETRICISTA (HORISTA)	H	2,0000000	19,48	38,96	
					LS =>	0,00	MO com LS =>	38,96
							Valor com BDI =>	219,90

Observação

Ref. - ORSE (3836)

13.4.12	Código	Banco	Descrição	Und	Quant.	Valor Unit	Total
Composição	100556	SINAPI	CAIXA DE PASSAGEM PARA TELEFONE 15X15X10CM (SOBREPOR), FORNECIMENTO E INSTALACAO. AF_11/2019	UN	1,0000000	34,83	34,83
Composição Auxiliar	88247	SINAPI	AUXILIAR DE ELETRICISTA COM ENCARGOS COMPLEMENTARES	H	0,3460000	21,50	7,43
Composição Auxiliar	88264	SINAPI	ELETRICISTA COM ENCARGOS COMPLEMENTARES	H	0,3460000	25,55	8,84
Insumo	00020254	SINAPI	CAIXA DE PASSAGEM METALICA, DE SOBREPOR, COM TAMPA APARAFUSADA, DIMENSOES 15 X 15 X *10* CM	UN	1,0000000	18,56	18,56

 MINISTÉRIO DA EDUCAÇÃO UNIVERSIDADE FEDERAL DE CAMPINA GRANDE PREFEITURA UNIVERSITÁRIA COORDENAÇÃO DE PROJETOS		OBRA: Execução de serviços para manutenção predial no campus Pombal	
		Leis sociais (Não Desoneradas) Leis sociais: 113,60% Horista Leis sociais: 69,85% Mensalista	

TABELAS REFERÊNCIA: SINAPI 07/2025; ORSE 06/2025
 DATA BASE: 07/2025

OBS: As Leis sociais estão embutidas nos preços unitários dos insumos de mão de obra.

COMPOSIÇÕES ANALÍTICAS - REFERÊNCIA

ITEM	CÓDIGO	BANCO	DESCRIÇÃO	UND	QUANT.	VALOR UNIT	TOTAL
					LS =>	0,00	MO com LS => 12,56
							Valor com BDI => 42,79

13.4.13	Código	Banco	Descrição	Und	Quant.	Valor Unit	Total
Composição	CP-ELJ.043	Próprio	CONECTOR PERFURANTE ISOLADO - PRINCIPAL 6 A 185MM2 DERIVACAO 1,5 A 10MM2	UN	1,0000000	21,46	21,46
Composição Auxiliar	88247	SINAPI	AUXILIAR DE ELETRICISTA COM ENCARGOS COMPLEMENTARES	H	0,2000000	21,50	4,30
Composição Auxiliar	88264	SINAPI	ELETRICISTA COM ENCARGOS COMPLEMENTARES	H	0,4000000	25,55	10,22
Insumo	11557	EMOP	CONECTOR PERFURANTE REDE SUBTERRANEA TEN SAO 0,6/1KV, IP-65, PRINCIPAL 6 A 185MM2 DERIVACAO 1,5 A 10MM2	UN	1,0000000	6,94	6,94

LS => 0,00 MO com LS => 11,31

Valor com BDI => 26,37

Observação

ORSE - 1201008424 - C

13.4.14	Código	Banco	Descrição	Und	Quant.	Valor Unit	Total
Composição	98111	SINAPI	CAIXA DE INSPEÇÃO PARA ATERRAMENTO, CIRCULAR, EM POLIETILENO, DIÂMETRO INTERNO = 0,3 M. AF 12/2020	UN	1,0000000	44,44	44,44
Composição Auxiliar	101618	SINAPI	PREPARO DE FUNDO DE VALA COM LARGURA MENOR QUE 1,5 M, COM CAMADA DE AREIA, LANÇAMENTO MANUAL. AF 08/2020	m³	0,0141000	270,39	3,81
Composição Auxiliar	88309	SINAPI	PEDREIRO COM ENCARGOS COMPLEMENTARES	H	0,1384000	25,21	3,48
Composição Auxiliar	88316	SINAPI	SERVENTE COM ENCARGOS COMPLEMENTARES	H	0,1088000	20,27	2,20
Insumo	00034643	SINAPI	CAIXA DE INSPECAO PARA ATERRAMENTO E PARA RAIOS, EM POLIPROPILENO, DIAMETRO = 300 MM X ALTURA = 400 MM (INCLUIDA TAMPA SEM ESCOTILHA)	UN	1,0000000	34,95	34,95

LS => 0,00 MO com LS => 5,62

Valor com BDI => 54,60

13.4.15	Código	Banco	Descrição	Und	Quant.	Valor Unit	Total
Composição	CP-ELA.384	Próprio	CAIXA DE MEDIÇÃO INDIVIDUAL DE ENERGIA TRIFÁSICA - PADRÃO CMI03 ENERGISA - FORNECIMENTO E INSTALAÇÃO	und	1,0000000	859,60	859,60
Composição Auxiliar	CP-ELA.389	Próprio	CONECTOR PARAFUSO FENDIDO DE 70MM² COM SAPATA - FORNECIMENTO E INSTALAÇÃO	und	1,0000000	13,18	13,18
Composição Auxiliar	CP-ELA.385	Próprio	TERMINAL ILHÓS 35MM² - FORNECIMENTO E INSTALAÇÃO	und	11,0000000	4,34	47,74



MINISTÉRIO DA EDUCAÇÃO
UNIVERSIDADE FEDERAL DE CAMPINA GRANDE
PREFEITURA UNIVERSITÁRIA
COORDENAÇÃO DE PROJETOS



OBRA: Execução de serviços para manutenção predial no campus Pombal

TABELAS REFERÊNCIA: SINAPI 07/2025; ORSE 06/2025

DATA BASE: 07/2025

Leis sociais (Não Desoneradas)

Leis sociais: 113,60% Horista
Leis sociais: 69,85% Mensalista

OBS: As Leis sociais estão embutidas nos preços unitários dos insumos de mão de obra.

COMPOSIÇÕES ANALÍTICAS - REFERÊNCIA

ITEM	CÓDIGO	BANCO	DESCRIÇÃO	UND	QUANT.	VALOR UNIT	TOTAL	
Composição Auxiliar	CP-ELA.388	Próprio	TERMINAL DUPLO ILHÓS 16MM² - FORNECIMENTO E INSTALAÇÃO	und	2,0000000	5,15	10,30	
Composição Auxiliar	88247	SINAPI	AUXILIAR DE ELETRICISTA COM ENCARGOS COMPLEMENTARES	H	0,9710000	21,50	20,87	
Composição Auxiliar	CP-EDJ003	Próprio	DPS CLASSE I+II 275VCA, UP DE NO MÁXIMO 2.5KV, COM CORRENTE DE IMPULSO (ONDA 10/350) MAIOR OU IGUAL A 12,5KA E CORRENTE NOMINAL (ONDA 8/20) MAIOR OU IGUAL A 30KA. FORNECIMENTO E INSTALAÇÃO EM QUADRO DE DISTRIBUIÇÃO.	UN	3,0000000	138,19	414,57	
Composição Auxiliar	88264	SINAPI	ELETRICISTA COM ENCARGOS COMPLEMENTARES	H	0,9710000	25,55	24,80	
Composição Auxiliar	CP-ELA.386	Próprio	TERMINAL DUPLO ILHÓS 35MM² - FORNECIMENTO E INSTALAÇÃO	und	3,0000000	7,25	21,75	
Composição Auxiliar	CP-ELA.390	Próprio	DISJUNTOR DIN TRIPOLAR 100A CURVA C - FORNECIMENTO E INSTALAÇÃO	und	1,0000000	177,10	177,10	
Composição Auxiliar	CP-ELA.387	Próprio	TERMINAL ILHÓS 16MM² - FORNECIMENTO E INSTALAÇÃO	und	4,0000000	3,29	13,16	
Composição Auxiliar	104754	SINAPI	CONNECTOR SPLIT-BOLT, PARA SPDA, PARA CABOS ATÉ 70 MM2 - FORNECIMENTO E INSTALAÇÃO. AF_08/2023	UN	1,0000000	28,70	28,70	
Insumo	004953	SBC	CAIXA DE MEDICAO TRIFASICA CM3 P4 TP LIGHT TAF	UN	1,0000000	87,43	87,43	
					LS =>	0,00	MO com LS =>	147,92
							Valor com BDI =>	1.056,27

Observação

Referencia: SBC 061452

13.4.16	Código	Banco	Descrição	Und	Quant.	Valor Unit	Total	
Composição	CP-ECP006	Próprio	CAIXA DE PASSAGEM METALICA DE SOBREPOR COM TAMPA PARAFUSADA, DIMENSOES 20 X 20 X 10 CM - FORNECIMENTO E INSTALAÇÃO	un	1,0000000	53,96	53,96	
Composição Auxiliar	88264	SINAPI	ELETRICISTA COM ENCARGOS COMPLEMENTARES	H	0,6000000	25,55	15,33	
Composição Auxiliar	88316	SINAPI	SERVENTE COM ENCARGOS COMPLEMENTARES	H	0,6000000	20,27	12,16	
Insumo	00039771	SINAPI	CAIXA DE PASSAGEM METALICA DE SOBREPOR COM TAMPA PARAFUSADA, DIMENSOES 20 X 20 X 10 CM	UN	1,0000000	26,47	26,47	
					LS =>	0,00	MO com LS =>	21,14
							Valor com BDI =>	66,30

Observação

FONTE: ORSE (708)

13.5.1	Código	Banco	Descrição	Und	Quant.	Valor Unit	Total
--------	--------	-------	-----------	-----	--------	------------	-------



MINISTÉRIO DA EDUCAÇÃO
UNIVERSIDADE FEDERAL DE CAMPINA GRANDE
PREFEITURA UNIVERSITÁRIA
COORDENAÇÃO DE PROJETOS



OBRA: Execução de serviços para manutenção predial
no campus Pombal

TABELAS REFERÊNCIA: SINAPI 07/2025; ORSE 06/2025

DATA BASE: 07/2025

Leis sociais (Não Desoneradas)

Leis sociais: 113,60% Horista
Leis sociais: 69,85% Mensalista

OBS: As Leis sociais estão embutidas nos preços unitários dos insumos de mão de obra.

COMPOSIÇÕES ANALÍTICAS - REFERÊNCIA

ITEM	CÓDIGO	BANCO	DESCRIÇÃO	UND	QUANT.	VALOR UNIT	TOTAL	
Composição	93653	SINAPI	DISJUNTOR MONOPOLAR TIPO DIN, CORRENTE NOMINAL DE 10A - FORNECIMENTO E INSTALAÇÃO. AF_07/2025	UN	1,0000000	10,07	10,07	
Composição Auxiliar	88247	SINAPI	AUXILIAR DE ELETRICISTA COM ENCARGOS COMPLEMENTARES	H	0,0354280	21,50	0,76	
Composição Auxiliar	88264	SINAPI	ELETRICISTA COM ENCARGOS COMPLEMENTARES	H	0,0354280	25,55	0,90	
Insumo	00001570	SINAPI	TERMINAL A COMPRESSAO EM COBRE ESTANHADO PARA CABO 2,5 MM2, 1 FURO E 1 COMPRESSAO, PARA PARAFUSO DE FIXACAO M5	UN	1,0000000	0,93	0,93	
Insumo	00034653	SINAPI	DISJUNTOR TERMOMAGNETICO PARA TRILHO DIN (IEC), MONOPOLAR, 6 - 32 A	UN	1,0000000	7,48	7,48	
					LS =>	0,00	MO com LS =>	1,28
							Valor com BDI =>	12,37

13.5.2	Código	Banco	Descrição	Und	Quant.	Valor Unit	Total	
Composição	93654	SINAPI	DISJUNTOR MONOPOLAR TIPO DIN, CORRENTE NOMINAL DE 16A - FORNECIMENTO E INSTALAÇÃO. AF_07/2025	UN	1,0000000	10,07	10,07	
Composição Auxiliar	88247	SINAPI	AUXILIAR DE ELETRICISTA COM ENCARGOS COMPLEMENTARES	H	0,0354280	21,50	0,76	
Composição Auxiliar	88264	SINAPI	ELETRICISTA COM ENCARGOS COMPLEMENTARES	H	0,0354280	25,55	0,90	
Insumo	00034653	SINAPI	DISJUNTOR TERMOMAGNETICO PARA TRILHO DIN (IEC), MONOPOLAR, 6 - 32 A	UN	1,0000000	7,48	7,48	
Insumo	00001570	SINAPI	TERMINAL A COMPRESSAO EM COBRE ESTANHADO PARA CABO 2,5 MM2, 1 FURO E 1 COMPRESSAO, PARA PARAFUSO DE FIXACAO M5	UN	1,0000000	0,93	0,93	
					LS =>	0,00	MO com LS =>	1,28
							Valor com BDI =>	12,37

13.5.3	Código	Banco	Descrição	Und	Quant.	Valor Unit	Total	
Composição	93655	SINAPI	DISJUNTOR MONOPOLAR TIPO DIN, CORRENTE NOMINAL DE 20A - FORNECIMENTO E INSTALAÇÃO. AF_07/2025	UN	1,0000000	10,89	10,89	
Composição Auxiliar	88247	SINAPI	AUXILIAR DE ELETRICISTA COM ENCARGOS COMPLEMENTARES	H	0,0468430	21,50	1,00	
Composição Auxiliar	88264	SINAPI	ELETRICISTA COM ENCARGOS COMPLEMENTARES	H	0,0468430	25,55	1,19	
Insumo	00001571	SINAPI	TERMINAL A COMPRESSAO EM COBRE ESTANHADO PARA CABO 4 MM2, 1 FURO E 1 COMPRESSAO, PARA PARAFUSO DE FIXACAO M5	UN	1,0000000	1,22	1,22	
Insumo	00034653	SINAPI	DISJUNTOR TERMOMAGNETICO PARA TRILHO DIN (IEC), MONOPOLAR, 6 - 32 A	UN	1,0000000	7,48	7,48	
					LS =>	0,00	MO com LS =>	1,69
							Valor com BDI =>	13,38



MINISTÉRIO DA EDUCAÇÃO
UNIVERSIDADE FEDERAL DE CAMPINA GRANDE
PREFEITURA UNIVERSITÁRIA
COORDENAÇÃO DE PROJETOS



OBRA: Execução de serviços para manutenção predial
no campus Pombal

TABELAS REFERÊNCIA: SINAPI 07/2025; ORSE 06/2025

DATA BASE: 07/2025

Leis sociais (Não Desoneradas)

Leis sociais: 113,60% Horista
Leis sociais: 69,85% Mensalista

OBS: As Leis sociais estão embutidas nos preços unitários dos insumos de mão de obra.

COMPOSIÇÕES ANALÍTICAS - REFERÊNCIA

ITEM	CÓDIGO	BANCO	DESCRIÇÃO	UND	QUANT.	VALOR UNIT	TOTAL	
13.5.4	Código	Banco	Descrição	Und	Quant.	Valor Unit	Total	
Composição	93656	SINAPI	DISJUNTOR MONOPOLAR TIPO DIN, CORRENTE NOMINAL DE 25A - FORNECIMENTO E INSTALAÇÃO. AF_07/2025	UN	1,0000000	11,70	11,70	
Composição Auxiliar	88264	SINAPI	ELETRICISTA COM ENCARGOS COMPLEMENTARES	H	0,0639640	25,55	1,63	
Composição Auxiliar	88247	SINAPI	AUXILIAR DE ELETRICISTA COM ENCARGOS COMPLEMENTARES	H	0,0639640	21,50	1,37	
Insumo	00034653	SINAPI	DISJUNTOR TERMOMAGNETICO PARA TRILHO DIN (IEC), MONOPOLAR, 6 - 32 A	UN	1,0000000	7,48	7,48	
Insumo	00001571	SINAPI	TERMINAL A COMPRESSAO EM COBRE ESTANHADO PARA CABO 4 MM2, 1 FURO E 1 COMPRESSAO, PARA PARAFUSO DE FIXACAO M5	UN	1,0000000	1,22	1,22	
					LS =>	0,00	MO com LS =>	2,32
							Valor com BDI =>	14,37

13.5.5	Código	Banco	Descrição	Und	Quant.	Valor Unit	Total	
Composição	93657	SINAPI	DISJUNTOR MONOPOLAR TIPO DIN, CORRENTE NOMINAL DE 32A - FORNECIMENTO E INSTALAÇÃO. AF_07/2025	UN	1,0000000	13,05	13,05	
Composição Auxiliar	88247	SINAPI	AUXILIAR DE ELETRICISTA COM ENCARGOS COMPLEMENTARES	H	0,0877910	21,50	1,88	
Composição Auxiliar	88264	SINAPI	ELETRICISTA COM ENCARGOS COMPLEMENTARES	H	0,0877910	25,55	2,24	
Insumo	00001573	SINAPI	TERMINAL A COMPRESSAO EM COBRE ESTANHADO PARA CABO 6 MM2, 1 FURO E 1 COMPRESSAO, PARA PARAFUSO DE FIXACAO M6	UN	1,0000000	1,45	1,45	
Insumo	00034653	SINAPI	DISJUNTOR TERMOMAGNETICO PARA TRILHO DIN (IEC), MONOPOLAR, 6 - 32 A	UN	1,0000000	7,48	7,48	
					LS =>	0,00	MO com LS =>	3,18
							Valor com BDI =>	16,03

13.5.6	Código	Banco	Descrição	Und	Quant.	Valor Unit	Total
Composição	93669	SINAPI	DISJUNTOR TRIPOLAR TIPO DIN, CORRENTE NOMINAL DE 20A - FORNECIMENTO E INSTALAÇÃO. AF_07/2025	UN	1,0000000	62,81	62,81
Composição Auxiliar	88264	SINAPI	ELETRICISTA COM ENCARGOS COMPLEMENTARES	H	0,1405280	25,55	3,59
Composição Auxiliar	88247	SINAPI	AUXILIAR DE ELETRICISTA COM ENCARGOS COMPLEMENTARES	H	0,1405280	21,50	3,02
Insumo	00001571	SINAPI	TERMINAL A COMPRESSAO EM COBRE ESTANHADO PARA CABO 4 MM2, 1 FURO E 1 COMPRESSAO, PARA PARAFUSO DE FIXACAO M5	UN	3,0000000	1,22	3,66
Insumo	00034709	SINAPI	DISJUNTOR TERMOMAGNETICO PARA TRILHO DIN (IEC), TRIPOLAR, 10 - 50 A	UN	1,0000000	52,54	52,54



MINISTÉRIO DA EDUCAÇÃO
UNIVERSIDADE FEDERAL DE CAMPINA GRANDE
PREFEITURA UNIVERSITÁRIA
COORDENAÇÃO DE PROJETOS



OBRA: Execução de serviços para manutenção predial no campus Pombal

TABELAS REFERÊNCIA: SINAPI 07/2025; ORSE 06/2025

DATA BASE: 07/2025

Leis sociais (Não Desoneradas)

Leis sociais: 113,60% Horista
Leis sociais: 69,85% Mensalista

OBS: As Leis sociais estão embutidas nos preços unitários dos insumos de mão de obra.

COMPOSIÇÕES ANALÍTICAS - REFERÊNCIA

ITEM	CÓDIGO	BANCO	DESCRIÇÃO	UND	QUANT.	VALOR UNIT	TOTAL
------	--------	-------	-----------	-----	--------	------------	-------

LS => 0,00 MO com LS => 5,09

Valor com BDI => 77,18

13.5.7	Código	Banco	Descrição	Und	Quant.	Valor Unit	Total
Composição	93670	SINAPI	DISJUNTOR TRIPOLAR TIPO DIN, CORRENTE NOMINAL DE 25A - FORNECIMENTO E INSTALAÇÃO. AF_07/2025	UN	1,0000000	65,22	65,22
Composição Auxiliar	88247	SINAPI	AUXILIAR DE ELETRICISTA COM ENCARGOS COMPLEMENTARES	H	0,1918920	21,50	4,12
Composição Auxiliar	88264	SINAPI	ELETRICISTA COM ENCARGOS COMPLEMENTARES	H	0,1918920	25,55	4,90
Insumo	00034709	SINAPI	DISJUNTOR TERMOMAGNETICO PARA TRILHO DIN (IEC), TRIPOLAR, 10 - 50 A	UN	1,0000000	52,54	52,54
Insumo	00001571	SINAPI	TERMINAL A COMPRESSAO EM COBRE ESTANHADO PARA CABO 4 MM2, 1 FURO E 1 COMPRESSAO, PARA PARAFUSO DE FIXACAO M5	UN	3,0000000	1,22	3,66

LS => 0,00 MO com LS => 6,96

Valor com BDI => 80,14

13.5.8	Código	Banco	Descrição	Und	Quant.	Valor Unit	Total
Composição	93671	SINAPI	DISJUNTOR TRIPOLAR TIPO DIN, CORRENTE NOMINAL DE 32A - FORNECIMENTO E INSTALAÇÃO. AF_07/2025	UN	1,0000000	69,13	69,13
Composição Auxiliar	88247	SINAPI	AUXILIAR DE ELETRICISTA COM ENCARGOS COMPLEMENTARES	H	0,2603770	21,50	5,59
Composição Auxiliar	88264	SINAPI	ELETRICISTA COM ENCARGOS COMPLEMENTARES	H	0,2603770	25,55	6,65
Insumo	00034709	SINAPI	DISJUNTOR TERMOMAGNETICO PARA TRILHO DIN (IEC), TRIPOLAR, 10 - 50 A	UN	1,0000000	52,54	52,54
Insumo	00001573	SINAPI	TERMINAL A COMPRESSAO EM COBRE ESTANHADO PARA CABO 6 MM2, 1 FURO E 1 COMPRESSAO, PARA PARAFUSO DE FIXACAO M6	UN	3,0000000	1,45	4,35

LS => 0,00 MO com LS => 9,45

Valor com BDI => 84,94

13.5.9	Código	Banco	Descrição	Und	Quant.	Valor Unit	Total
Composição	93672	SINAPI	DISJUNTOR TRIPOLAR TIPO DIN, CORRENTE NOMINAL DE 40A - FORNECIMENTO E INSTALAÇÃO. AF_07/2025	UN	1,0000000	75,19	75,19
Composição Auxiliar	88247	SINAPI	AUXILIAR DE ELETRICISTA COM ENCARGOS COMPLEMENTARES	H	0,3814190	21,50	8,20
Composição Auxiliar	88264	SINAPI	ELETRICISTA COM ENCARGOS COMPLEMENTARES	H	0,3814190	25,55	9,74
Insumo	00001574	SINAPI	TERMINAL A COMPRESSAO EM COBRE ESTANHADO PARA CABO 10 MM2, 1 FURO E 1 COMPRESSAO, PARA PARAFUSO DE FIXACAO M6	UN	3,0000000	1,57	4,71



MINISTÉRIO DA EDUCAÇÃO
UNIVERSIDADE FEDERAL DE CAMPINA GRANDE
PREFEITURA UNIVERSITÁRIA
COORDENAÇÃO DE PROJETOS



OBRA: Execução de serviços para manutenção predial
no campus Pombal

TABELAS REFERÊNCIA: SINAPI 07/2025; ORSE 06/2025

DATA BASE: 07/2025

Leis sociais (Não Desoneradas)

Leis sociais: 113,60% Horista

Leis sociais: 69,85% Mensalista

OBS: As Leis sociais estão embutidas nos preços unitários dos insumos de mão de obra.

COMPOSIÇÕES ANALÍTICAS - REFERÊNCIA

ITEM	CÓDIGO	BANCO	DESCRIÇÃO	UND	QUANT.	VALOR UNIT	TOTAL
Insumo	00034709	SINAPI	DISJUNTOR TERMOMAGNETICO PARA TRILHO DIN (IEC), TRIPOLAR, 10 - 50 A	UN	1,0000000	52,54	52,54

LS => 0,00 MO com LS => 13,85

Valor com BDI => 92,39

13.5.10	Código	Banco	Descrição	Und	Quant.	Valor Unit	Total
Composição	93673	SINAPI	DISJUNTOR TRIPOLAR TIPO DIN, CORRENTE NOMINAL DE 50A - FORNECIMENTO E INSTALAÇÃO. AF_07/2025	UN	1,0000000	83,03	83,03
Composição Auxiliar	88247	SINAPI	AUXILIAR DE ELETRICISTA COM ENCARGOS COMPLEMENTARES	H	0,5297450	21,50	11,38
Composição Auxiliar	88264	SINAPI	ELETRICISTA COM ENCARGOS COMPLEMENTARES	H	0,5297450	25,55	13,53
Insumo	00001575	SINAPI	TERMINAL A COMPRESSAO EM COBRE ESTANHADO PARA CABO 16 MM2, 1 FURO E 1 COMPRESSAO, PARA PARAFUSO DE FIXACAO M6	UN	3,0000000	1,86	5,58
Insumo	00034709	SINAPI	DISJUNTOR TERMOMAGNETICO PARA TRILHO DIN (IEC), TRIPOLAR, 10 - 50 A	UN	1,0000000	52,54	52,54

LS => 0,00 MO com LS => 19,25



Valor com BDI => 102,02

13.5.11	Código	Banco	Descrição	Und	Quant.	Valor Unit	Total
Composição	106020	SINAPI	DISJUNTOR TRIPOLAR DIN 63A - FORNECIMENTO E INSTALAÇÃO. AF_07/2025	UN	1,0000000	93,24	93,24
Composição Auxiliar	88264	SINAPI	ELETRICISTA COM ENCARGOS COMPLEMENTARES	H	0,5297450	25,55	13,53
Composição Auxiliar	88247	SINAPI	AUXILIAR DE ELETRICISTA COM ENCARGOS COMPLEMENTARES	H	0,5297450	21,50	11,38
Insumo	00001575	SINAPI	TERMINAL A COMPRESSAO EM COBRE ESTANHADO PARA CABO 16 MM2, 1 FURO E 1 COMPRESSAO, PARA PARAFUSO DE FIXACAO M6	UN	3,0000000	1,86	5,58
Insumo	00034714	SINAPI	DISJUNTOR TERMOMAGNETICO PARA TRILHO DIN (IEC), TRIPOLAR, 63 A	UN	1,0000000	62,75	62,75

LS => 0,00 MO com LS => 19,25

Valor com BDI => 114,57

13.5.12	Código	Banco	Descrição	Und	Quant.	Valor Unit	Total
Composição	CP-EDJ019	Próprio	DISJUNTOR TRIPOLAR TIPO DIN, CORRENTE NOMINAL DE 80A - FORNECIMENTO E INSTALAÇÃO	UN	1,0000000	157,44	157,44
Composição Auxiliar	88247	SINAPI	AUXILIAR DE ELETRICISTA COM ENCARGOS COMPLEMENTARES	H	0,5677000	21,50	12,20
Composição Auxiliar	88264	SINAPI	ELETRICISTA COM ENCARGOS COMPLEMENTARES	H	0,5677000	25,55	14,50

 MINISTÉRIO DA EDUCAÇÃO UNIVERSIDADE FEDERAL DE CAMPINA GRANDE PREFEITURA UNIVERSITÁRIA COORDENAÇÃO DE PROJETOS		OBRA: Execução de serviços para manutenção predial no campus Pombal	
		Leis sociais (Não Desoneradas) Leis sociais: 113,60% Horista Leis sociais: 69,85% Mensalista	

TABELAS REFERÊNCIA: SINAPI 07/2025; ORSE 06/2025
 DATA BASE: 07/2025

OBS: As Leis sociais estão embutidas nos preços unitários dos insumos de mão de obra.

COMPOSIÇÕES ANALÍTICAS - REFERÊNCIA

ITEM	CÓDIGO	BANCO	DESCRIÇÃO	UND	QUANT.	VALOR UNIT	TOTAL	
Insumo	00001576	SINAPI	TERMINAL A COMPRESSAO EM COBRE ESTANHADO PARA CABO 25 MM2, 1 FURO E 1 COMPRESSAO, PARA PARAFUSO DE FIXACAO M8	UN	3,0000000	2,58	7,74	
Insumo	3703	ORSE	Disjuntor tripolar 80 A, padrão DIN (linha branca), curva de disparo C, corrente de interrupção 5KA, ref.: Siemens 5SX1 ou similar.	un	1,0000000	123,00	123,00	
					LS =>	0,00	MO com LS =>	20,62
							Valor com BDI =>	193,46

Observação

FONTE: 93673/SINAPI



13.5.13	Código	Banco	Descrição	Und	Quant.	Valor Unit	Total	
Composição	101895	SINAPI	DISJUNTOR TERMOMAGNÉTICO TRIPOLAR, CORRENTE NOMINAL DE 125A - FORNECIMENTO E INSTALAÇÃO. AF 07/2025	UN	1,0000000	359,23	359,23	
Composição Auxiliar	88247	SINAPI	AUXILIAR DE ELETRICISTA COM ENCARGOS COMPLEMENTARES	H	1,2224150	21,50	26,28	
Composição Auxiliar	88264	SINAPI	ELETRICISTA COM ENCARGOS COMPLEMENTARES	H	1,2224150	25,55	31,23	
Insumo	00001578	SINAPI	TERMINAL A COMPRESSAO EM COBRE ESTANHADO PARA CABO 50 MM2, 1 FURO E 1 COMPRESSAO, PARA PARAFUSO DE FIXACAO M8	UN	3,0000000	5,04	15,12	
Insumo	00002391	SINAPI	DISJUNTOR TERMOMAGNETICO TRIPOLAR 125 A / 425 V / ICC - 25 KA	UN	1,0000000	286,60	286,60	
					LS =>	0,00	MO com LS =>	44,43
							Valor com BDI =>	441,42

13.5.14	Código	Banco	Descrição	Und	Quant.	Valor Unit	Total	
Composição	CP-ELA.252	Próprio	DISJUNTOR TERMOMAGNÉTICO TRIPOLAR EM CAIXA MOLDADA , CORRENTE NOMINAL DE 175A - FORNECIMENTO E INSTALAÇÃO.	und	1,0000000	973,23	973,23	
Composição Auxiliar	88264	SINAPI	ELETRICISTA COM ENCARGOS COMPLEMENTARES	H	0,6000000	25,55	15,33	
Composição Auxiliar	88247	SINAPI	AUXILIAR DE ELETRICISTA COM ENCARGOS COMPLEMENTARES	H	0,6000000	21,50	12,90	
Insumo	10065	ORSE	Disjuntor termomagnético tripolar 175 A com caixa moldada 10 kA	un	1,0000000	945,00	945,00	
					LS =>	0,00	MO com LS =>	21,81
							Valor com BDI =>	1.195,90

Observação

REFERENCIA ORSE 9689

13.5.15	Código	Banco	Descrição	Und	Quant.	Valor Unit	Total
Composição	CP-C1.288	Próprio	FORNECIMENTO E INSTALAÇÃO DE DISJUNTOR DIFERENCIAL TETRAPOLAR DR-(40A), 30MA	UN	1,0000000	150,17	150,17

 MINISTÉRIO DA EDUCAÇÃO UNIVERSIDADE FEDERAL DE CAMPINA GRANDE PREFEITURA UNIVERSITÁRIA COORDENAÇÃO DE PROJETOS		OBRA: Execução de serviços para manutenção predial no campus Pombal
		Leis sociais (Não Desoneradas) Leis sociais: 113,60% Horista Leis sociais: 69,85% Mensalista

TABELAS REFERÊNCIA: SINAPI 07/2025; ORSE 06/2025
 DATA BASE: 07/2025

OBS: As Leis sociais estão embutidas nos preços unitários dos insumos de mão de obra.

COMPOSIÇÕES ANALÍTICAS - REFERÊNCIA

ITEM	CÓDIGO	BANCO	DESCRIÇÃO	UND	QUANT.	VALOR UNIT	TOTAL	
Composição Auxiliar	88247	SINAPI	AUXILIAR DE ELETRICISTA COM ENCARGOS COMPLEMENTARES	H	0,4000000	21,50	8,60	
Composição Auxiliar	88264	SINAPI	ELETRICISTA COM ENCARGOS COMPLEMENTARES	H	0,4000000	25,55	10,22	
Insumo	00039456	SINAPI	DISPOSITIVO DR, 4 POLOS, SENSIBILIDADE DE 30 MA, CORRENTE DE 40 A, TIPO AC	UN	1,0000000	131,35	131,35	
					LS =>	0,00	MO com LS =>	14,54
							Valor com BDI =>	184,52

Observação

Fonte: COMPESA/71.05.08U

13.5.16	Código	Banco	Descrição	Und	Quant.	Valor Unit	Total	
Composição	CP-EDJ008	Próprio	DISPOSITIVO DIFERENCIAL RESIDUAL (DR) TETRAPOLAR DE 80A E ALTA SENSIBILIDADE (30MA)	UN	1,0000000	295,44	295,44	
Composição Auxiliar	88247	SINAPI	AUXILIAR DE ELETRICISTA COM ENCARGOS COMPLEMENTARES	H	0,6000000	21,50	12,90	
Composição Auxiliar	88264	SINAPI	ELETRICISTA COM ENCARGOS COMPLEMENTARES	H	0,6000000	25,55	15,33	
Insumo	00039458	SINAPI	DISPOSITIVO DR, 4 POLOS, SENSIBILIDADE DE 30 MA, CORRENTE DE 80 A, TIPO AC	UN	1,0000000	267,21	267,21	
					LS =>	0,00	MO com LS =>	21,81
							Valor com BDI =>	363,03

Observação

FONTE: 9969/ORSE

13.5.17	Código	Banco	Descrição	Und	Quant.	Valor Unit	Total	
Composição	101902	SINAPI	CONTATOR TRIPOLAR I NOMINAL 22A - FORNECIMENTO E INSTALAÇÃO. AF_07/2025	UN	1,0000000	196,33	196,33	
Composição Auxiliar	88264	SINAPI	ELETRICISTA COM ENCARGOS COMPLEMENTARES	H	0,1405280	25,55	3,59	
Composição Auxiliar	88247	SINAPI	AUXILIAR DE ELETRICISTA COM ENCARGOS COMPLEMENTARES	H	0,1405280	21,50	3,02	
Insumo	00001625	SINAPI	CONTATOR TRIPOLAR, CORRENTE DE *22* A, TENSAO NOMINAL DE *500* V, CATEGORIA AC-2 E AC-3	UN	1,0000000	186,06	186,06	
Insumo	00001571	SINAPI	TERMINAL A COMPRESSAO EM COBRE ESTANHADO PARA CABO 4 MM2, 1 FURO E 1 COMPRESSAO, PARA PARAFUSO DE FIXACAO M5	UN	3,0000000	1,22	3,66	
					LS =>	0,00	MO com LS =>	5,09
							Valor com BDI =>	241,25



TABELAS REFERÊNCIA: SINAPI 07/2025; ORSE 06/2025

DATA BASE: 07/2025

Leis sociais (Não Desoneradas)

Leis sociais: 113,60% Horista

Leis sociais: 69,85% Mensalista

OBS: As Leis sociais estão embutidas nos preços unitários dos insumos de mão de obra.

COMPOSIÇÕES ANALÍTICAS - REFERÊNCIA

ITEM	CÓDIGO	BANCO	DESCRIÇÃO	UND	QUANT.	VALOR UNIT	TOTAL	
13.5.18	Código Banco	Descrição	Und	Quant.	Valor Unit	Total		
Composição	101903 SINAPI	CONTATOR TRIPOLAR I NOMINAL 38A - FORNECIMENTO E INSTALAÇÃO. AF 07/2025	UN	1,0000000	409,04	409,04		
Composição Auxiliar	88264 SINAPI	ELETRICISTA COM ENCARGOS COMPLEMENTARES	H	0,2633740	25,55	6,72		
Composição Auxiliar	88247 SINAPI	AUXILIAR DE ELETRICISTA COM ENCARGOS COMPLEMENTARES	H	0,2633740	21,50	5,66		
Insumo	00001620 SINAPI	CONTATOR TRIPOLAR, CORRENTE DE *38* A, TENSAO NOMINAL DE *500* V, CATEGORIA AC-2 E AC-3	UN	1,0000000	391,95	391,95		
Insumo	00001574 SINAPI	TERMINAL A COMPRESSAO EM COBRE ESTANHADO PARA CABO 10 MM2, 1 FURO E 1 COMPRESSAO, PARA PARAFUSO DE FIXACAO M6	UN	3,0000000	1,57	4,71		
					LS =>	0,00	MO com LS =>	9,57
							Valor com BDI =>	502,62

13.5.19	Código Banco	Descrição	Und	Quant.	Valor Unit	Total		
Composição	CP-ELA.320 Próprio	CHAVE FUSÍVEL DE DISTRIBUIÇÃO 15KV/100A COM ELO FUSÍVEL DE 12K. FORNECIMENTO E INSTALAÇÃO.	UN	1,0000000	185,67	185,67		
Composição Auxiliar	88264 SINAPI	ELETRICISTA COM ENCARGOS COMPLEMENTARES	H	0,4000000	25,55	10,22		
Composição Auxiliar	88247 SINAPI	AUXILIAR DE ELETRICISTA COM ENCARGOS COMPLEMENTARES	H	0,4000000	21,50	8,60		
Insumo	884 ORSE	Elo fusível 10 k, 500 mm	un	1,0000000	16,15	16,15		
Insumo	00005047 SINAPI	CHAVE FUSIVEL PARA REDES DE DISTRIBUICAO, TENSAO DE 15,0 KV, CORRENTE NOMINAL DO PORTA FUSIVEL DE 100 A, CAPACIDADE DE INTERRUPCAO SIMETRICA DE 7,10 KA, CAPACIDADE DE INTERRUPCAO ASSIMETRICA 10,00 KA	UN	1,0000000	150,70	150,70		
					LS =>	0,00	MO com LS =>	14,54
							Valor com BDI =>	228,15

13.5.20	Código Banco	Descrição	Und	Quant.	Valor Unit	Total		
Composição	CP-ELA.443 Próprio	ELO FUSÍVEL DE 1H. FORNECIMENTO E INSTALAÇÃO.	und	1,0000000	27,10	27,10		
Composição Auxiliar	88247 SINAPI	AUXILIAR DE ELETRICISTA COM ENCARGOS COMPLEMENTARES	H	0,2500000	21,50	5,37		
Composição Auxiliar	88264 SINAPI	ELETRICISTA COM ENCARGOS COMPLEMENTARES	H	0,2500000	25,55	6,38		
Insumo	880 ORSE	Elo fusível 1 h, 500 mm	un	1,0000000	15,35	15,35		
					LS =>	0,00	MO com LS =>	9,08
							Valor com BDI =>	33,30

Observação

 MINISTÉRIO DA EDUCAÇÃO UNIVERSIDADE FEDERAL DE CAMPINA GRANDE PREFEITURA UNIVERSITÁRIA COORDENAÇÃO DE PROJETOS		OBRA: Execução de serviços para manutenção predial no campus Pombal
		Leis sociais (Não Desoneradas) Leis sociais: 113,60% Horista Leis sociais: 69,85% Mensalista

TABELAS REFERÊNCIA: SINAPI 07/2025; ORSE 06/2025
 DATA BASE: 07/2025

OBS: As Leis sociais estão embutidas nos preços unitários dos insumos de mão de obra.

COMPOSIÇÕES ANALÍTICAS - REFERÊNCIA								
ITEM	CÓDIGO	BANCO	DESCRIÇÃO	UND	QUANT.	VALOR UNIT	TOTAL	
Referencia: AGETOP CIVIL 071267								
13.5.21	Código	Banco	Descrição	Und	Quant.	Valor Unit	Total	
Composição	CP-ELA.444	Próprio	ELO FUSÍVEL DE 2H. FORNECIMENTO E INSTALAÇÃO.	und	1,0000000	27,10	27,10	
Composição Auxiliar	88264	SINAPI	ELETRICISTA COM ENCARGOS COMPLEMENTARES	H	0,2500000	25,55	6,38	
Composição Auxiliar	88247	SINAPI	AUXILIAR DE ELETRICISTA COM ENCARGOS COMPLEMENTARES	H	0,2500000	21,50	5,37	
Insumo	881	ORSE	Elo fusível 2 h, 500 mm	un	1,0000000	15,35	15,35	
					LS =>	0,00	MO com LS =>	9,08
							Valor com BDI =>	33,30

Observação
 Referencia: AGETOP CIVIL 071267

13.5.22	Código	Banco	Descrição	Und	Quant.	Valor Unit	Total	
Composição	CP-ELA.445	Próprio	ELO FUSÍVEL DE 3H. FORNECIMENTO E INSTALAÇÃO.	und	1,0000000	27,10	27,10	
Composição Auxiliar	88264	SINAPI	ELETRICISTA COM ENCARGOS COMPLEMENTARES	H	0,2500000	25,55	6,38	
Composição Auxiliar	88247	SINAPI	AUXILIAR DE ELETRICISTA COM ENCARGOS COMPLEMENTARES	H	0,2500000	21,50	5,37	
Insumo	882	ORSE	Elo fusível 3 h, 500 mm	un	1,0000000	15,35	15,35	
					LS =>	0,00	MO com LS =>	9,08
							Valor com BDI =>	33,30

Observação
 Referencia: AGETOP CIVIL 071267

13.5.23	Código	Banco	Descrição	Und	Quant.	Valor Unit	Total	
Composição	CP-ELA.348	Próprio	ELO FUSÍVEL DE 5H. FORNECIMENTO E INSTALAÇÃO.	und	1,0000000	27,90	27,90	
Composição Auxiliar	88264	SINAPI	ELETRICISTA COM ENCARGOS COMPLEMENTARES	H	0,2500000	25,55	6,38	
Composição Auxiliar	88247	SINAPI	AUXILIAR DE ELETRICISTA COM ENCARGOS COMPLEMENTARES	H	0,2500000	21,50	5,37	
Insumo	883	ORSE	Elo fusível 5 h, 500 mm	un	1,0000000	16,15	16,15	
					LS =>	0,00	MO com LS =>	9,08
							Valor com BDI =>	34,28

Observação
 Referencia: AGETOP CIVIL 071267

 MINISTÉRIO DA EDUCAÇÃO UNIVERSIDADE FEDERAL DE CAMPINA GRANDE PREFEITURA UNIVERSITÁRIA COORDENAÇÃO DE PROJETOS		OBRA: Execução de serviços para manutenção predial no campus Pombal
		Leis sociais (Não Desoneradas) Leis sociais: 113,60% Horista Leis sociais: 69,85% Mensalista

TABELAS REFERÊNCIA: SINAPI 07/2025; ORSE 06/2025
 DATA BASE: 07/2025

OBS: As Leis sociais estão embutidas nos preços unitários dos insumos de mão de obra.

COMPOSIÇÕES ANALÍTICAS - REFERÊNCIA

ITEM	CÓDIGO	BANCO	DESCRIÇÃO	UND	QUANT.	VALOR UNIT	TOTAL
13.5.24	Código Banco	Descrição	Und	Quant.	Valor Unit	Total	
Composição	CP-ELA.446 Próprio	ELO FUSÍVEL DE 6K. FORNECIMENTO E INSTALAÇÃO.	und	1,0000000	32,15	32,15	
Composição Auxiliar	88247 SINAPI	AUXILIAR DE ELETRICISTA COM ENCARGOS COMPLEMENTARES	H	0,2500000	21,50	5,37	
Composição Auxiliar	88264 SINAPI	ELETRICISTA COM ENCARGOS COMPLEMENTARES	H	0,2500000	25,55	6,38	
Insumo	3453 ORSE	Elo fusível 6 k	un	1,0000000	20,40	20,40	
				LS =>	0,00	MO com LS =>	9,08
						Valor com BDI =>	39,50

Observação
 Referencia: AGETOP CIVIL 071267

ITEM	CÓDIGO	BANCO	DESCRIÇÃO	UND	QUANT.	VALOR UNIT	TOTAL
13.5.25	Código Banco	Descrição	Und	Quant.	Valor Unit	Total	
Composição	CP-ELA.351 Próprio	ELO FUSÍVEL DE 10K. FORNECIMENTO E INSTALAÇÃO.	und	1,0000000	27,90	27,90	
Composição Auxiliar	88264 SINAPI	ELETRICISTA COM ENCARGOS COMPLEMENTARES	H	0,2500000	25,55	6,38	
Composição Auxiliar	88247 SINAPI	AUXILIAR DE ELETRICISTA COM ENCARGOS COMPLEMENTARES	H	0,2500000	21,50	5,37	
Insumo	884 ORSE	Elo fusível 10 k, 500 mm	un	1,0000000	16,15	16,15	
				LS =>	0,00	MO com LS =>	9,08
						Valor com BDI =>	34,28

Observação
 Referencia: AGETOP CIVIL 071271

ITEM	CÓDIGO	BANCO	DESCRIÇÃO	UND	QUANT.	VALOR UNIT	TOTAL
13.5.26	Código Banco	Descrição	Und	Quant.	Valor Unit	Total	
Composição	CP-L823 Próprio	ELO FUSÍVEL DE 12H. FORNECIMENTO E INSTALAÇÃO.	und	1,0000000	32,15	32,15	
Composição Auxiliar	88264 SINAPI	ELETRICISTA COM ENCARGOS COMPLEMENTARES	H	0,2500000	25,55	6,38	
Composição Auxiliar	88247 SINAPI	AUXILIAR DE ELETRICISTA COM ENCARGOS COMPLEMENTARES	H	0,2500000	21,50	5,37	
Insumo	2646 ORSE	Elo fusível 12 h 500mm	un	1,0000000	20,40	20,40	
				LS =>	0,00	MO com LS =>	9,08
						Valor com BDI =>	39,50

Observação
 Referencia: AGETOP CIVIL 071271

 MINISTÉRIO DA EDUCAÇÃO UNIVERSIDADE FEDERAL DE CAMPINA GRANDE PREFEITURA UNIVERSITÁRIA COORDENAÇÃO DE PROJETOS		OBRA: Execução de serviços para manutenção predial no campus Pombal
		Leis sociais (Não Desoneradas) Leis sociais: 113,60% Horista Leis sociais: 69,85% Mensalista

TABELAS REFERÊNCIA: SINAPI 07/2025; ORSE 06/2025
 DATA BASE: 07/2025

OBS: As Leis sociais estão embutidas nos preços unitários dos insumos de mão de obra.

COMPOSIÇÕES ANALÍTICAS - REFERÊNCIA

ITEM	CÓDIGO	BANCO	DESCRIÇÃO	UND	QUANT.	VALOR UNIT	TOTAL	
13.5.27	Código	Banco	Descrição	Und	Quant.	Valor Unit	Total	
Composição	CP-ELA.056	Próprio	DISPOSITIVO DPS CLASSE II, 1 POLO, TENSAO MAXIMA DE 275 V, CORRENTE MAXIMA DE *45* KA (TIPO AC) - FORNECIMENTO E INSTALAÇÃO	UN	1,0000000	99,87	99,87	
Composição Auxiliar	88264	SINAPI	ELETRICISTA COM ENCARGOS COMPLEMENTARES	H	0,3000000	25,55	7,66	
Composição Auxiliar	88316	SINAPI	SERVENTE COM ENCARGOS COMPLEMENTARES	H	0,3000000	20,27	6,08	
Insumo	00039471	SINAPI	DISPOSITIVO DPS CLASSE II, 1 POLO, TENSAO MAXIMA DE 275 V, CORRENTE MAXIMA DE *45* KA (TIPO AC)	UN	1,0000000	86,13	86,13	
					LS =>	0,00	MO com LS =>	10,57
							Valor com BDI =>	122,72

Observação
 REFERENCIA: ORSE 9041

13.5.28	Código	Banco	Descrição	Und	Quant.	Valor Unit	Total	
Composição	CP-ELJ.034	Próprio	BARRAMENTO MONOFASICO 80A 220/440V 1X12P DIN STECK	UN	1,0000000	54,86	54,86	
Composição Auxiliar	88247	SINAPI	AUXILIAR DE ELETRICISTA COM ENCARGOS COMPLEMENTARES	H	0,5710000	21,50	12,27	
Composição Auxiliar	88264	SINAPI	ELETRICISTA COM ENCARGOS COMPLEMENTARES	H	0,5710000	25,55	14,58	
Insumo	010562	SBC	QUADRO - BARRAMENTO MONOFASICO 80A 220/440V 1X12P DIN STECK	UN	1,0000000	28,01	28,01	
					LS =>	0,00	MO com LS =>	20,75
							Valor com BDI =>	67,41

Observação
 SBC - 064022

Composições Auxiliares

	Código	Banco	Descrição	Und	Quant.	Valor Unit	Total
Composição	88238	SINAPI	AJUDANTE DE ARMADOR COM ENCARGOS COMPLEMENTARES	H	1,0000000	21,06	21,06
Composição Auxiliar	95308	SINAPI	CURSO DE CAPACITAÇÃO PARA AJUDANTE DE ARMADOR (ENCARGOS COMPLEMENTARES) - HORISTA	H	1,0000000	0,17	0,17
Insumo	00037372	SINAPI	EXAMES - HORISTA (COLETADO CAIXA - ENCARGOS COMPLEMENTARES)	H	1,0000000	1,43	1,43
Insumo	00037370	SINAPI	ALIMENTACAO - HORISTA (COLETADO CAIXA - ENCARGOS COMPLEMENTARES)	H	1,0000000	0,92	0,92
Insumo	00043465	SINAPI	FERRAMENTAS - FAMILIA PEDREIRO - HORISTA (ENCARGOS COMPLEMENTARES - COLETADO CAIXA)	H	1,0000000	0,78	0,78
Insumo	00006114	SINAPI	AJUDANTE DE ARMADOR (HORISTA)	H	1,0000000	15,57	15,57



MINISTÉRIO DA EDUCAÇÃO
UNIVERSIDADE FEDERAL DE CAMPINA GRANDE
PREFEITURA UNIVERSITÁRIA
COORDENAÇÃO DE PROJETOS



OBRA: Execução de serviços para manutenção predial no campus Pombal

TABELAS REFERÊNCIA: SINAPI 07/2025; ORSE 06/2025

DATA BASE: 07/2025

Leis sociais (Não Desoneradas)

Leis sociais: 113,60% Horista
Leis sociais: 69,85% Mensalista

OBS: As Leis sociais estão embutidas nos preços unitários dos insumos de mão de obra.

COMPOSIÇÕES ANALÍTICAS - REFERÊNCIA

ITEM	CÓDIGO	BANCO	DESCRIÇÃO	UND	QUANT.	VALOR UNIT	TOTAL	
Insumo	00037371	SINAPI	TRANSPORTE - HORISTA (COLETADO CAIXA - ENCARGOS COMPLEMENTARES)	H	1,0000000	0,80	0,80	
Insumo	00043489	SINAPI	EPI - FAMILIA PEDREIRO - HORISTA (ENCARGOS COMPLEMENTARES - COLETADO CAIXA)	H	1,0000000	1,31	1,31	
Insumo	00037373	SINAPI	SEGURO - HORISTA (COLETADO CAIXA - ENCARGOS COMPLEMENTARES)	H	1,0000000	0,08	0,08	
					LS =>	0,00	MO com LS =>	15,74
							Valor com BDI =>	25,87

	Código	Banco	Descrição	Und	Quant.	Valor Unit	Total	
Composição	88239	SINAPI	AJUDANTE DE CARPINTEIRO COM ENCARGOS COMPLEMENTARES	H	1,0000000	20,89	20,89	
Composição Auxiliar	95309	SINAPI	CURSO DE CAPACITAÇÃO PARA AJUDANTE DE CARPINTEIRO (ENCARGOS COMPLEMENTARES) - HORISTA	H	1,0000000	0,22	0,22	
Insumo	00037373	SINAPI	SEGURO - HORISTA (COLETADO CAIXA - ENCARGOS COMPLEMENTARES)	H	1,0000000	0,08	0,08	
Insumo	00037372	SINAPI	EXAMES - HORISTA (COLETADO CAIXA - ENCARGOS COMPLEMENTARES)	H	1,0000000	1,43	1,43	
Insumo	00043459	SINAPI	FERRAMENTAS - FAMILIA CARPINTEIRO DE FORMAS - HORISTA (ENCARGOS COMPLEMENTARES - COLETADO CAIXA)	H	1,0000000	0,44	0,44	
Insumo	00043483	SINAPI	EPI - FAMILIA CARPINTEIRO DE FORMAS - HORISTA (ENCARGOS COMPLEMENTARES - COLETADO CAIXA)	H	1,0000000	1,43	1,43	
Insumo	00037370	SINAPI	ALIMENTACAO - HORISTA (COLETADO CAIXA - ENCARGOS COMPLEMENTARES)	H	1,0000000	0,92	0,92	
Insumo	00037371	SINAPI	TRANSPORTE - HORISTA (COLETADO CAIXA - ENCARGOS COMPLEMENTARES)	H	1,0000000	0,80	0,80	
Insumo	00006117	SINAPI	CARPINTEIRO AUXILIAR (HORISTA)	H	1,0000000	15,57	15,57	
					LS =>	0,00	MO com LS =>	15,79
							Valor com BDI =>	25,66

	Código	Banco	Descrição	Und	Quant.	Valor Unit	Total	
Composição	87367	SINAPI	ARGAMASSA TRAÇO 1:1:6 (EM VOLUME DE CIMENTO, CAL E AREIA MÉDIA ÚMIDA) PARA EMBOÇO/MASSA ÚNICA/ASSENTAMENTO DE ALVENARIA DE VEDAÇÃO, PREPARO MANUAL. AF_08/2019	m³	1,0000000	706,63	706,63	
Composição Auxiliar	88316	SINAPI	SERVEnte COM ENCARGOS COMPLEMENTARES	H	11,2300000	20,27	227,63	
Insumo	00000370	SINAPI	AREIA MEDIA - POSTO JAZIDA/FORNECEDOR (RETIRADO NA JAZIDA, SEM TRANSPORTE)	M³	1,1600000	140,00	162,40	
Insumo	00001106	SINAPI	CAL HIDRATADA CH-I PARA ARGAMASSAS	KG	116,4000000	1,10	128,04	
Insumo	00001379	SINAPI	CIMENTO PORTLAND COMPOSTO CP II-32	KG	261,8900000	0,72	188,56	
					LS =>	0,00	MO com LS =>	168,89



MINISTÉRIO DA EDUCAÇÃO
UNIVERSIDADE FEDERAL DE CAMPINA GRANDE
PREFEITURA UNIVERSITÁRIA
COORDENAÇÃO DE PROJETOS



OBRA: Execução de serviços para manutenção predial
no campus Pombal

TABELAS REFERÊNCIA: SINAPI 07/2025; ORSE 06/2025

DATA BASE: 07/2025

Leis sociais (Não Desoneradas)

Leis sociais: 113,60% Horista

Leis sociais: 69,85% Mensalista

OBS: As Leis sociais estão embutidas nos preços unitários dos insumos de mão de obra.

COMPOSIÇÕES ANALÍTICAS - REFERÊNCIA

ITEM	CÓDIGO	BANCO	DESCRIÇÃO	UND	QUANT.	VALOR UNIT	TOTAL
------	--------	-------	-----------	-----	--------	------------	-------

Valor com BDI => 868,30

	Código	Banco	Descrição	Und	Quant.	Valor Unit	Total
Composição	87292	SINAPI	ARGAMASSA TRAÇO 1:2:8 (EM VOLUME DE CIMENTO, CAL E AREIA MÉDIA ÚMIDA) PARA EMBOÇO/MASSA ÚNICA/ASSENTAMENTO DE ALVENARIA DE VEDAÇÃO, PREPARO MECÂNICO COM BETONEIRA 400 L. AF_08/2019	m³	1,0000000	572,84	572,84
Composição Auxiliar	88830	SINAPI	BETONEIRA CAPACIDADE NOMINAL DE 400 L, CAPACIDADE DE MISTURA 280 L, MOTOR ELÉTRICO TRIFÁSICO POTÊNCIA DE 2 CV, SEM CARREGADOR - CHP DIURNO. AF_05/2023	CHP	1,0500000	1,65	1,73
Composição Auxiliar	88377	SINAPI	OPERADOR DE BETONEIRA ESTACIONÁRIA/MISTURADOR COM ENCARGOS COMPLEMENTARES	H	4,5000000	16,64	74,88
Composição Auxiliar	88831	SINAPI	BETONEIRA CAPACIDADE NOMINAL DE 400 L, CAPACIDADE DE MISTURA 280 L, MOTOR ELÉTRICO TRIFÁSICO POTÊNCIA DE 2 CV, SEM CARREGADOR - CHI DIURNO. AF_05/2023	CHI	3,4500000	0,38	1,31
Insumo	00001379	SINAPI	CIMENTO PORTLAND COMPOSTO CP II-32	KG	195,8600000	0,72	141,01
Insumo	00000370	SINAPI	AREIA MEDIA - POSTO JAZIDA/FORNECEDOR (RETIRADO NA JAZIDA, SEM TRANSPORTE)	M³	1,1600000	140,00	162,40
Insumo	00001106	SINAPI	CAL HIDRATADA CH-I PARA ARGAMASSAS	KG	174,1000000	1,10	191,51
				LS =>	0,00	MO com LS =>	56,29
						Valor com BDI =>	703,90

	Código	Banco	Descrição	Und	Quant.	Valor Unit	Total
Composição	87377	SINAPI	ARGAMASSA TRAÇO 1:3 (EM VOLUME DE CIMENTO E AREIA GROSSA ÚMIDA) PARA CHAPISCO CONVENCIONAL, PREPARO MANUAL. AF_08/2019	m³	1,0000000	660,98	660,98
Composição Auxiliar	88316	SINAPI	SERVENTE COM ENCARGOS COMPLEMENTARES	H	11,0200000	20,27	223,37
Insumo	00000367	SINAPI	AREIA GROSSA - POSTO JAZIDA/FORNECEDOR (RETIRADO NA JAZIDA, SEM TRANSPORTE)	M³	0,9400000	141,83	133,32
Insumo	00001379	SINAPI	CIMENTO PORTLAND COMPOSTO CP II-32	KG	422,6300000	0,72	304,29
				LS =>	0,00	MO com LS =>	165,74
						Valor com BDI =>	812,21

	Código	Banco	Descrição	Und	Quant.	Valor Unit	Total
Composição	87298	SINAPI	ARGAMASSA TRAÇO 1:3 (EM VOLUME DE CIMENTO E AREIA MÉDIA ÚMIDA) PARA CONTRAPISO, PREPARO MECÂNICO COM BETONEIRA 400 L. AF_08/2019	m³	1,0000000	667,30	667,30
Composição Auxiliar	88377	SINAPI	OPERADOR DE BETONEIRA ESTACIONÁRIA/MISTURADOR COM ENCARGOS COMPLEMENTARES	H	4,4200000	16,64	73,54



MINISTÉRIO DA EDUCAÇÃO
UNIVERSIDADE FEDERAL DE CAMPINA GRANDE
PREFEITURA UNIVERSITÁRIA
COORDENAÇÃO DE PROJETOS



OBRA: Execução de serviços para manutenção predial
no campus Pombal

TABELAS REFERÊNCIA: SINAPI 07/2025; ORSE 06/2025

DATA BASE: 07/2025

Leis sociais (Não Desoneradas)

Leis sociais: 113,60% Horista
Leis sociais: 69,85% Mensalista

OBS: As Leis sociais estão embutidas nos preços unitários dos insumos de mão de obra.

COMPOSIÇÕES ANALÍTICAS - REFERÊNCIA

ITEM	CÓDIGO	BANCO	DESCRIÇÃO	UND	QUANT.	VALOR UNIT	TOTAL	
Composição Auxiliar	88831	SINAPI	BETONEIRA CAPACIDADE NOMINAL DE 400 L, CAPACIDADE DE MISTURA 280 L, MOTOR ELÉTRICO TRIFÁSICO POTÊNCIA DE 2 CV, SEM CARREGADOR - CHI DIURNO. AF_05/2023	CHI	3,3900000	0,38	1,28	
Composição Auxiliar	88830	SINAPI	BETONEIRA CAPACIDADE NOMINAL DE 400 L, CAPACIDADE DE MISTURA 280 L, MOTOR ELÉTRICO TRIFÁSICO POTÊNCIA DE 2 CV, SEM CARREGADOR - CHP DIURNO. AF_05/2023	CHP	1,0300000	1,65	1,69	
Insumo	00000370	SINAPI	AREIA MEDIA - POSTO JAZIDA/FORNECEDOR (RETIRADO NA JAZIDA, SEM TRANSPORTE)	M³	1,2700000	140,00	177,80	
Insumo	00001379	SINAPI	CIMENTO PORTLAND COMPOSTO CP II-32	KG	573,6100000	0,72	412,99	
					LS =>	0,00	MO com LS =>	55,29
							Valor com BDI =>	819,97

	Código	Banco	Descrição	Und	Quant.	Valor Unit	Total	
Composição	88629	SINAPI	ARGAMASSA TRAÇO 1:3 (EM VOLUME DE CIMENTO E AREIA MÉDIA ÚMIDA), PREPARO MANUAL. AF_08/2019	m³	1,0000000	671,24	671,24	
Composição Auxiliar	88316	SINAPI	SERVEnte COM ENCARGOS COMPLEMENTARES	H	8,5700000	20,27	173,71	
Insumo	00000370	SINAPI	AREIA MEDIA - POSTO JAZIDA/FORNECEDOR (RETIRADO NA JAZIDA, SEM TRANSPORTE)	M³	1,0700000	140,00	149,80	
Insumo	00001379	SINAPI	CIMENTO PORTLAND COMPOSTO CP II-32	KG	482,9600000	0,72	347,73	
					LS =>	0,00	MO com LS =>	128,89
							Valor com BDI =>	824,81

	Código	Banco	Descrição	Und	Quant.	Valor Unit	Total	
Composição	88628	SINAPI	ARGAMASSA TRAÇO 1:3 (EM VOLUME DE CIMENTO E AREIA MÉDIA ÚMIDA), PREPARO MECÂNICO COM BETONEIRA 400 L. AF_08/2019	m³	1,0000000	557,27	557,27	
Composição Auxiliar	88830	SINAPI	BETONEIRA CAPACIDADE NOMINAL DE 400 L, CAPACIDADE DE MISTURA 280 L, MOTOR ELÉTRICO TRIFÁSICO POTÊNCIA DE 2 CV, SEM CARREGADOR - CHP DIURNO. AF_05/2023	CHP	0,8000000	1,65	1,32	
Composição Auxiliar	88377	SINAPI	OPERADOR DE BETONEIRA ESTACIONÁRIA/MISTURADOR COM ENCARGOS COMPLEMENTARES	H	3,4200000	16,64	56,90	
Composição Auxiliar	88831	SINAPI	BETONEIRA CAPACIDADE NOMINAL DE 400 L, CAPACIDADE DE MISTURA 280 L, MOTOR ELÉTRICO TRIFÁSICO POTÊNCIA DE 2 CV, SEM CARREGADOR - CHI DIURNO. AF_05/2023	CHI	2,6200000	0,38	0,99	
Insumo	00001379	SINAPI	CIMENTO PORTLAND COMPOSTO CP II-32	KG	483,7000000	0,72	348,26	
Insumo	00000370	SINAPI	AREIA MEDIA - POSTO JAZIDA/FORNECEDOR (RETIRADO NA JAZIDA, SEM TRANSPORTE)	M³	1,0700000	140,00	149,80	
					LS =>	0,00	MO com LS =>	42,78
							Valor com BDI =>	684,77

 MINISTÉRIO DA EDUCAÇÃO UNIVERSIDADE FEDERAL DE CAMPINA GRANDE PREFEITURA UNIVERSITÁRIA COORDENAÇÃO DE PROJETOS		OBRA: Execução de serviços para manutenção predial no campus Pombal
		Leis sociais (Não Desoneradas) Leis sociais: 113,60% Horista Leis sociais: 69,85% Mensalista

TABELAS REFERÊNCIA: SINAPI 07/2025; ORSE 06/2025
 DATA BASE: 07/2025

OBS: As Leis sociais estão embutidas nos preços unitários dos insumos de mão de obra.

COMPOSIÇÕES ANALÍTICAS - REFERÊNCIA

ITEM	CÓDIGO	BANCO	DESCRIÇÃO	UND	QUANT.	VALOR UNIT	TOTAL
Composição	87296	SINAPI	ARGAMASSA TRAÇO 1:3:12 (EM VOLUME DE CIMENTO, CAL E AREIA MÉDIA ÚMIDA) PARA EMBOÇO/MASSA ÚNICA/ASSENTAMENTO DE ALVENARIA DE VEDAÇÃO, PREPARO MECÂNICO COM BETONEIRA 600 L. AF_08/2019	m³	1,0000000	542,15	542,15
Composição Auxiliar	88316	SINAPI	SERVENTE COM ENCARGOS COMPLEMENTARES	H	0,7600000	20,27	15,40
Composição Auxiliar	89225	SINAPI	BETONEIRA CAPACIDADE NOMINAL DE 600 L, CAPACIDADE DE MISTURA 360 L, MOTOR ELÉTRICO TRIFÁSICO POTÊNCIA DE 4 CV, SEM CARREGADOR - CHP DIURNO. AF_05/2023	CHP	0,7400000	4,88	3,61
Composição Auxiliar	89226	SINAPI	BETONEIRA CAPACIDADE NOMINAL DE 600 L, CAPACIDADE DE MISTURA 360 L, MOTOR ELÉTRICO TRIFÁSICO POTÊNCIA DE 4 CV, SEM CARREGADOR - CHI DIURNO. AF_05/2023	CHI	2,4300000	1,59	3,86
Composição Auxiliar	88377	SINAPI	OPERADOR DE BETONEIRA ESTACIONÁRIA/MISTURADOR COM ENCARGOS COMPLEMENTARES	H	3,1700000	16,64	52,74
Insumo	00001379	SINAPI	CIMENTO PORTLAND COMPOSTO CP II-32	KG	135,8900000	0,72	97,84
Insumo	00001106	SINAPI	CAL HIDRATADA CH-I PARA ARGAMASSAS	KG	181,1900000	1,10	199,30
Insumo	00000370	SINAPI	AREIA MEDIA - POSTO JAZIDA/FORNECEDOR (RETIRADO NA JAZIDA, SEM TRANSPORTE)	M³	1,2100000	140,00	169,40

LS => 0,00 MO com LS => 51,08

Valor com BDI => 666,19

ITEM	CÓDIGO	BANCO	DESCRIÇÃO	UND	QUANT.	VALOR UNIT	TOTAL
Composição	87301	SINAPI	ARGAMASSA TRAÇO 1:4 (EM VOLUME DE CIMENTO E AREIA MÉDIA ÚMIDA) PARA CONTRAPISO, PREPARO MECÂNICO COM BETONEIRA 400 L. AF_08/2019	m³	1,0000000	605,46	605,46
Composição Auxiliar	88830	SINAPI	BETONEIRA CAPACIDADE NOMINAL DE 400 L, CAPACIDADE DE MISTURA 280 L, MOTOR ELÉTRICO TRIFÁSICO POTÊNCIA DE 2 CV, SEM CARREGADOR - CHP DIURNO. AF_05/2023	CHP	1,1300000	1,65	1,86
Composição Auxiliar	88831	SINAPI	BETONEIRA CAPACIDADE NOMINAL DE 400 L, CAPACIDADE DE MISTURA 280 L, MOTOR ELÉTRICO TRIFÁSICO POTÊNCIA DE 2 CV, SEM CARREGADOR - CHI DIURNO. AF_05/2023	CHI	3,7200000	0,38	1,41
Composição Auxiliar	88377	SINAPI	OPERADOR DE BETONEIRA ESTACIONÁRIA/MISTURADOR COM ENCARGOS COMPLEMENTARES	H	4,8500000	16,64	80,70
Insumo	00000370	SINAPI	AREIA MEDIA - POSTO JAZIDA/FORNECEDOR (RETIRADO NA JAZIDA, SEM TRANSPORTE)	M³	1,3600000	140,00	190,40
Insumo	00001379	SINAPI	CIMENTO PORTLAND COMPOSTO CP II-32	KG	459,8500000	0,72	331,09

LS => 0,00 MO com LS => 60,67

Valor com BDI => 743,98



MINISTÉRIO DA EDUCAÇÃO
UNIVERSIDADE FEDERAL DE CAMPINA GRANDE
PREFEITURA UNIVERSITÁRIA
COORDENAÇÃO DE PROJETOS



OBRA: Execução de serviços para manutenção predial
no campus Pombal

TABELAS REFERÊNCIA: SINAPI 07/2025; ORSE 06/2025

DATA BASE: 07/2025

Leis sociais (Não Desoneradas)

Leis sociais: 113,60% Horista
Leis sociais: 69,85% Mensalista

OBS: As Leis sociais estão embutidas nos preços unitários dos insumos de mão de obra.

COMPOSIÇÕES ANALÍTICAS - REFERÊNCIA

ITEM	CÓDIGO	BANCO	DESCRIÇÃO	UND	QUANT.	VALOR UNIT	TOTAL	
	Código	Banco	Descrição	Und	Quant.	Valor Unit	Total	
Composição	88245	SINAPI	ARMADOR COM ENCARGOS COMPLEMENTARES	H	1,0000000	25,02	25,02	
Composição Auxiliar	95314	SINAPI	CURSO DE CAPACITAÇÃO PARA ARMADOR (ENCARGOS COMPLEMENTARES) - HORISTA	H	1,0000000	0,22	0,22	
Insumo	00037371	SINAPI	TRANSPORTE - HORISTA (COLETADO CAIXA - ENCARGOS COMPLEMENTARES)	H	1,0000000	0,80	0,80	
Insumo	00037373	SINAPI	SEGURO - HORISTA (COLETADO CAIXA - ENCARGOS COMPLEMENTARES)	H	1,0000000	0,08	0,08	
Insumo	00000378	SINAPI	ARMADOR (HORISTA)	H	1,0000000	19,48	19,48	
Insumo	00043465	SINAPI	FERRAMENTAS - FAMILIA PEDREIRO - HORISTA (ENCARGOS COMPLEMENTARES - COLETADO CAIXA)	H	1,0000000	0,78	0,78	
Insumo	00043489	SINAPI	EPI - FAMILIA PEDREIRO - HORISTA (ENCARGOS COMPLEMENTARES - COLETADO CAIXA)	H	1,0000000	1,31	1,31	
Insumo	00037372	SINAPI	EXAMES - HORISTA (COLETADO CAIXA - ENCARGOS COMPLEMENTARES)	H	1,0000000	1,43	1,43	
Insumo	00037370	SINAPI	ALIMENTACAO - HORISTA (COLETADO CAIXA - ENCARGOS COMPLEMENTARES)	H	1,0000000	0,92	0,92	
					LS =>	0,00	MO com LS =>	19,70
							Valor com BDI =>	30,74

	Código	Banco	Descrição	Und	Quant.	Valor Unit	Total	
Composição	92767	SINAPI	ARMAÇÃO DE LAJE DE ESTRUTURA CONVENCIONAL DE CONCRETO ARMADO UTILIZANDO AÇO CA-60 DE 4,2 MM - MONTAGEM. AF_06/2022	KG	1,0000000	14,99	14,99	
Composição Auxiliar	88238	SINAPI	AJUDANTE DE ARMADOR COM ENCARGOS COMPLEMENTARES	H	0,0172000	21,06	0,36	
Composição Auxiliar	92799	SINAPI	CORTE E DOBRA DE AÇO CA-60, DIÂMETRO DE 4,2 MM. AF_06/2022	KG	1,0000000	10,79	10,79	
Composição Auxiliar	88245	SINAPI	ARMADOR COM ENCARGOS COMPLEMENTARES	H	0,1055000	25,02	2,63	
Insumo	00039017	SINAPI	ESPACADOR / DISTANCIADOR CIRCULAR COM ENTRADA LATERAL, EM PLASTICO, PARA VERGALHAO *4,2 A 12,5* MM, COBRIMENTO 20 MM	UN	2,8160000	0,22	0,61	
Insumo	00043132	SINAPI	ARAME RECOZIDO 16 BWG, D = 1,65 MM (0,016 KG/M) OU 18 BWG, D = 1,25 MM (0,01 KG/M)	KG	0,0250000	24,00	0,60	
					LS =>	0,00	MO com LS =>	4,40
							Valor com BDI =>	18,41

	Código	Banco	Descrição	Und	Quant.	Valor Unit	Total
Composição	92778	SINAPI	ARMAÇÃO DE PILAR OU VIGA DE UMA ESTRUTURA CONVENCIONAL DE CONCRETO ARMADO EM UMA EDIFICAÇÃO TÉRREA OU SOBRADO UTILIZANDO AÇO CA-50 DE 10,0 MM - MONTAGEM. AF_12/2015	KG	1,0000000	12,68	12,68



TABELAS REFERÊNCIA: SINAPI 07/2025; ORSE 06/2025

DATA BASE: 07/2025

Leis sociais (Não Desoneradas)

Leis sociais: 113,60% Horista

Leis sociais: 69,85% Mensalista

OBS: As Leis sociais estão embutidas nos preços unitários dos insumos de mão de obra.

COMPOSIÇÕES ANALÍTICAS - REFERÊNCIA

ITEM	CÓDIGO	BANCO	DESCRIÇÃO	UND	QUANT.	VALOR UNIT	TOTAL	
Composição Auxiliar	88245	SINAPI	ARMADOR COM ENCARGOS COMPLEMENTARES	H	0,0956000	25,02	2,39	
Composição Auxiliar	92794	SINAPI	CORTE E DOBRA DE AÇO CA-50, DIÂMETRO DE 10,0 MM, UTILIZADO EM ESTRUTURAS DIVERSAS, EXCETO LAJES. AF_12/2015	KG	1,0000000	9,26	9,26	
Composição Auxiliar	88238	SINAPI	AJUDANTE DE ARMADOR COM ENCARGOS COMPLEMENTARES	H	0,0156000	21,06	0,32	
Insumo	00043132	SINAPI	ARAME RECOZIDO 16 BWG, D = 1,65 MM (0,016 KG/M) OU 18 BWG, D = 1,25 MM (0,01 KG/M)	KG	0,0250000	24,00	0,60	
Insumo	00039017	SINAPI	ESPACADOR / DISTANCIADOR CIRCULAR COM ENTRADA LATERAL, EM PLASTICO, PARA VERGALHAO *4,2 A 12,5* MM, COBRIMENTO 20 MM	UN	0,5430000	0,22	0,11	
					LS =>	0,00	MO com LS =>	2,38
							Valor com BDI =>	15,58

	Código	Banco	Descrição	Und	Quant.	Valor Unit	Total	
Composição	92775	SINAPI	ARMAÇÃO DE PILAR OU VIGA DE UMA ESTRUTURA CONVENCIONAL DE CONCRETO ARMADO EM UMA EDIFICAÇÃO TÉRREA OU SOBRADO UTILIZANDO AÇO CA-60 DE 5,0 MM - MONTAGEM. AF_12/2015	KG	1,0000000	17,52	17,52	
Composição Auxiliar	92791	SINAPI	CORTE E DOBRA DE AÇO CA-60, DIÂMETRO DE 5,0 MM, UTILIZADO EM ESTRUTURAS DIVERSAS, EXCETO LAJES. AF_12/2015	KG	1,0000000	10,28	10,28	
Composição Auxiliar	88238	SINAPI	AJUDANTE DE ARMADOR COM ENCARGOS COMPLEMENTARES	H	0,0367000	21,06	0,77	
Composição Auxiliar	88245	SINAPI	ARMADOR COM ENCARGOS COMPLEMENTARES	H	0,2245000	25,02	5,61	
Insumo	00039017	SINAPI	ESPACADOR / DISTANCIADOR CIRCULAR COM ENTRADA LATERAL, EM PLASTICO, PARA VERGALHAO *4,2 A 12,5* MM, COBRIMENTO 20 MM	UN	1,1900000	0,22	0,26	
Insumo	00043132	SINAPI	ARAME RECOZIDO 16 BWG, D = 1,65 MM (0,016 KG/M) OU 18 BWG, D = 1,25 MM (0,01 KG/M)	KG	0,0250000	24,00	0,60	
					LS =>	0,00	MO com LS =>	6,66
							Valor com BDI =>	21,52

	Código	Banco	Descrição	Und	Quant.	Valor Unit	Total
Composição	88247	SINAPI	AUXILIAR DE ELETRICISTA COM ENCARGOS COMPLEMENTARES	H	1,0000000	21,50	21,50
Composição Auxiliar	95316	SINAPI	CURSO DE CAPACITAÇÃO PARA AUXILIAR DE ELETRICISTA (ENCARGOS COMPLEMENTARES) - HORISTA	H	1,0000000	0,58	0,58
Insumo	00037372	SINAPI	EXAMES - HORISTA (COLETADO CAIXA - ENCARGOS COMPLEMENTARES)	H	1,0000000	1,43	1,43
Insumo	00037373	SINAPI	SEGURO - HORISTA (COLETADO CAIXA - ENCARGOS COMPLEMENTARES)	H	1,0000000	0,08	0,08
Insumo	00043484	SINAPI	EPI - FAMILIA ELETRICISTA - HORISTA (ENCARGOS COMPLEMENTARES - COLETADO CAIXA)	H	1,0000000	1,26	1,26
Insumo	00000247	SINAPI	AJUDANTE DE ELETRICISTA (HORISTA)	H	1,0000000	15,57	15,57

 MINISTÉRIO DA EDUCAÇÃO UNIVERSIDADE FEDERAL DE CAMPINA GRANDE PREFEITURA UNIVERSITÁRIA COORDENAÇÃO DE PROJETOS		OBRA: Execução de serviços para manutenção predial no campus Pombal
		Leis sociais (Não Desoneradas) Leis sociais: 113,60% Horista Leis sociais: 69,85% Mensalista

TABELAS REFERÊNCIA: SINAPI 07/2025; ORSE 06/2025
 DATA BASE: 07/2025

OBS: As Leis sociais estão embutidas nos preços unitários dos insumos de mão de obra.

COMPOSIÇÕES ANALÍTICAS - REFERÊNCIA

ITEM	CÓDIGO	BANCO	DESCRIÇÃO	UND	QUANT.	VALOR UNIT	TOTAL	
Insumo	00043460	SINAPI	FERRAMENTAS - FAMILIA ELETRICISTA - HORISTA (ENCARGOS COMPLEMENTARES - COLETADO CAIXA)	H	1,0000000	0,86	0,86	
Insumo	00037370	SINAPI	ALIMENTACAO - HORISTA (COLETADO CAIXA - ENCARGOS COMPLEMENTARES)	H	1,0000000	0,92	0,92	
Insumo	00037371	SINAPI	TRANSPORTE - HORISTA (COLETADO CAIXA - ENCARGOS COMPLEMENTARES)	H	1,0000000	0,80	0,80	
					LS =>	0,00	MO com LS =>	16,15
							Valor com BDI =>	26,41

	Código	Banco	Descrição	Und	Quant.	Valor Unit	Total	
Composição	88248	SINAPI	AUXILIAR DE ENCANADOR OU BOMBEIRO HIDRÁULICO COM ENCARGOS COMPLEMENTARES	H	1,0000000	20,51	20,51	
Composição Auxiliar	95317	SINAPI	CURSO DE CAPACITAÇÃO PARA AUXILIAR DE ENCANADOR OU BOMBEIRO HIDRÁULICO (ENCARGOS COMPLEMENTARES) - HORISTA	H	1,0000000	0,27	0,27	
Insumo	00037370	SINAPI	ALIMENTACAO - HORISTA (COLETADO CAIXA - ENCARGOS COMPLEMENTARES)	H	1,0000000	0,92	0,92	
Insumo	00043461	SINAPI	FERRAMENTAS - FAMILIA ENCANADOR - HORISTA (ENCARGOS COMPLEMENTARES - COLETADO CAIXA)	H	1,0000000	0,31	0,31	
Insumo	00037373	SINAPI	SEGURO - HORISTA (COLETADO CAIXA - ENCARGOS COMPLEMENTARES)	H	1,0000000	0,08	0,08	
Insumo	00043485	SINAPI	EPI - FAMILIA ENCANADOR - HORISTA (ENCARGOS COMPLEMENTARES - COLETADO CAIXA)	H	1,0000000	1,13	1,13	
Insumo	00037371	SINAPI	TRANSPORTE - HORISTA (COLETADO CAIXA - ENCARGOS COMPLEMENTARES)	H	1,0000000	0,80	0,80	
Insumo	00037372	SINAPI	EXAMES - HORISTA (COLETADO CAIXA - ENCARGOS COMPLEMENTARES)	H	1,0000000	1,43	1,43	
Insumo	00000246	SINAPI	AUXILIAR DE ENCANADOR OU BOMBEIRO HIDRAULICO (HORISTA)	H	1,0000000	15,57	15,57	
					LS =>	0,00	MO com LS =>	15,84
							Valor com BDI =>	25,20

	Código	Banco	Descrição	Und	Quant.	Valor Unit	Total
Composição	88251	SINAPI	AUXILIAR DE SERRALHEIRO COM ENCARGOS COMPLEMENTARES	H	1,0000000	21,06	21,06
Composição Auxiliar	95320	SINAPI	CURSO DE CAPACITAÇÃO PARA AUXILIAR DE SERRALHEIRO (ENCARGOS COMPLEMENTARES) - HORISTA	H	1,0000000	0,17	0,17
Insumo	00037373	SINAPI	SEGURO - HORISTA (COLETADO CAIXA - ENCARGOS COMPLEMENTARES)	H	1,0000000	0,08	0,08
Insumo	00037371	SINAPI	TRANSPORTE - HORISTA (COLETADO CAIXA - ENCARGOS COMPLEMENTARES)	H	1,0000000	0,80	0,80
Insumo	00000252	SINAPI	AJUDANTE DE SERRALHEIRO (HORISTA)	H	1,0000000	15,57	15,57
Insumo	00043489	SINAPI	EPI - FAMILIA PEDREIRO - HORISTA (ENCARGOS COMPLEMENTARES - COLETADO CAIXA)	H	1,0000000	1,31	1,31

 MINISTÉRIO DA EDUCAÇÃO UNIVERSIDADE FEDERAL DE CAMPINA GRANDE PREFEITURA UNIVERSITÁRIA COORDENAÇÃO DE PROJETOS		OBRA: Execução de serviços para manutenção predial no campus Pombal
		Leis sociais (Não Desoneradas) Leis sociais: 113,60% Horista Leis sociais: 69,85% Mensalista
TABELAS REFERÊNCIA: SINAPI 07/2025; ORSE 06/2025 DATA BASE: 07/2025		
OBS: As Leis sociais estão embutidas nos preços unitários dos insumos de mão de obra.		

COMPOSIÇÕES ANALÍTICAS - REFERÊNCIA

ITEM	CÓDIGO	BANCO	DESCRIÇÃO	UND	QUANT.	VALOR UNIT	TOTAL	
Insumo	00043465	SINAPI	FERRAMENTAS - FAMILIA PEDREIRO - HORISTA (ENCARGOS COMPLEMENTARES - COLETADO CAIXA)	H	1,0000000	0,78	0,78	
Insumo	00037372	SINAPI	EXAMES - HORISTA (COLETADO CAIXA - ENCARGOS COMPLEMENTARES)	H	1,0000000	1,43	1,43	
Insumo	00037370	SINAPI	ALIMENTACAO - HORISTA (COLETADO CAIXA - ENCARGOS COMPLEMENTARES)	H	1,0000000	0,92	0,92	
					LS =>	0,00	MO com LS =>	15,74
							Valor com BDI =>	25,87

	Código	Banco	Descrição	Und	Quant.	Valor Unit	Total	
Composição	88256	SINAPI	AZULEJISTA OU LADRILHEIRO COM ENCARGOS COMPLEMENTARES	H	1,0000000	25,08	25,08	
Composição Auxiliar	95324	SINAPI	CURSO DE CAPACITAÇÃO PARA AZULEJISTA OU LADRILHEIRO (ENCARGOS COMPLEMENTARES) - HORISTA	H	1,0000000	0,28	0,28	
Insumo	00004760	SINAPI	AZULEJISTA OU LADRILHEIRO (HORISTA)	H	1,0000000	19,48	19,48	
Insumo	00043465	SINAPI	FERRAMENTAS - FAMILIA PEDREIRO - HORISTA (ENCARGOS COMPLEMENTARES - COLETADO CAIXA)	H	1,0000000	0,78	0,78	
Insumo	00037370	SINAPI	ALIMENTACAO - HORISTA (COLETADO CAIXA - ENCARGOS COMPLEMENTARES)	H	1,0000000	0,92	0,92	
Insumo	00037371	SINAPI	TRANSPORTE - HORISTA (COLETADO CAIXA - ENCARGOS COMPLEMENTARES)	H	1,0000000	0,80	0,80	
Insumo	00037372	SINAPI	EXAMES - HORISTA (COLETADO CAIXA - ENCARGOS COMPLEMENTARES)	H	1,0000000	1,43	1,43	
Insumo	00037373	SINAPI	SEGURO - HORISTA (COLETADO CAIXA - ENCARGOS COMPLEMENTARES)	H	1,0000000	0,08	0,08	
Insumo	00043489	SINAPI	EPI - FAMILIA PEDREIRO - HORISTA (ENCARGOS COMPLEMENTARES - COLETADO CAIXA)	H	1,0000000	1,31	1,31	
					LS =>	0,00	MO com LS =>	19,76
							Valor com BDI =>	30,81

	Código	Banco	Descrição	Und	Quant.	Valor Unit	Total
Composição	1903	ORSE	Argamassa cimento e areia traço t-1 (1:3) - 1 saco cimento 50kg / 3 padiolas areia dim. 0.35 x 0.45 x 0.23 m - Confecção mecânica e transporte	m³	1,0000000	521,24	521,24
Item							
Insumo	00000370/SINAPI	ORSE	Areia media - posto jazida/fornecedor (retirado na jazida, sem transporte)	m³	1,0800000	100,00	108,00
Composição	10549	ORSE	Encargos Complementares - Servente	h	4,0000000	3,88	15,52
Insumo	00001379/SINAPI	ORSE	Cimento portland composto cp ii-32	kg	452,2000000	0,75	339,15



MINISTÉRIO DA EDUCAÇÃO
UNIVERSIDADE FEDERAL DE CAMPINA GRANDE
PREFEITURA UNIVERSITÁRIA
COORDENAÇÃO DE PROJETOS



OBRA: Execução de serviços para manutenção predial no campus Pombal

TABELAS REFERÊNCIA: SINAPI 07/2025; ORSE 06/2025

DATA BASE: 07/2025

Leis sociais (Não Desoneradas)

Leis sociais: 113,60% Horista

Leis sociais: 69,85% Mensalista

OBS: As Leis sociais estão embutidas nos preços unitários dos insumos de mão de obra.

COMPOSIÇÕES ANALÍTICAS - REFERÊNCIA

ITEM	CÓDIGO	BANCO	DESCRIÇÃO	UND	QUANT.	VALOR UNIT	TOTAL
Insumo	00006111/SINA PI	ORSE	Servente de obras (horista)	h	4,0000000	14,58	58,32
Detalhamento de Cálculo ORSE							
Item	Código	Banco	Descrição	Und	Quant.	Valor Unit	Total
Insumo	00000370/SINA PI	ORSE	Areia media - posto jazida/fornecedor (retirado na jazida, sem transporte)	m³	1,0800000	100,00	108,00
Insumo	10596	ORSE	Protetor auricular	un	0,0180000	4,93	0,08
Insumo	00012892/SINA PI	ORSE	Luva raspa de couro, cano curto (punho *7* cm)	par	0,0092000	11,28	0,10
Insumo	10599	ORSE	Protetor solar fps 30 com 120ml	un	0,0072000	18,00	0,12
Insumo	1651	ORSE	Óculos branco proteção	pr	0,0032000	7,00	0,02
Insumo	10788	ORSE	Pá quadrada	un	0,0008000	36,90	0,02
Insumo	10517	ORSE	Exames admissionais/demissionais (checkup)	cj	0,0016000	300,00	0,48
Insumo	00002711/SINA PI	ORSE	Carrinho de mão, em aço, com capacidade de *45 a 65* l / *100* kg, pneu com camara	un	0,0008000	172,23	0,13
Insumo	4729	ORSE	Marreta 1 kg com cabo	un	0,0004000	37,80	0,01
Insumo	4728	ORSE	Talhadeira chata 10"	un	0,0012000	18,58	0,02
Insumo	2378	ORSE	Vale transporte	un	0,3764000	4,50	1,69
Insumo	941	ORSE	Fardamento com mangas curta	un	0,0060000	198,07	1,18
Insumo	00012893/SINA PI	ORSE	Bota de segurança com biqueira de aço e colarinho acolchoado	par	0,0032000	76,67	0,24
Insumo	10362	ORSE	Seguro de vida e acidente em grupo	un	0,0180000	12,54	0,22
Insumo	10492	ORSE	Cesta Básica	un	0,0180000	205,00	3,69
Insumo	00012895/SINA PI	ORSE	Capacete de segurança aba frontal com suspensao de polietileno, sem jugular (classe b)	un	0,0024000	14,00	0,03
Insumo	158	ORSE	Almoço (Participação do empregador)	un	0,4072000	14,00	5,70
Insumo	00012894/SINA PI	ORSE	Capa para chuva em pvc com forro de poliester, com capuz (amarela ou azul)	un	0,0008000	20,85	0,01
Insumo	10761	ORSE	Refeição - café da manhã (café com leite e dois pães com manteiga)	un	0,4072000	5,00	2,03
Insumo	00001379/SINA PI	ORSE	Cimento portland composto cp ii-32	kg	452,2000000	0,75	339,15
Insumo	00006111/SINA PI	ORSE	Servente de obras (horista)	h	4,0000000	14,58	58,32



MINISTÉRIO DA EDUCAÇÃO
UNIVERSIDADE FEDERAL DE CAMPINA GRANDE
PREFEITURA UNIVERSITÁRIA
COORDENAÇÃO DE PROJETOS



OBRA: Execução de serviços para manutenção predial
no campus Pombal

TABELAS REFERÊNCIA: SINAPI 07/2025; ORSE 06/2025

DATA BASE: 07/2025

Leis sociais (Não Desoneradas)

Leis sociais: 113,60% Horista

Leis sociais: 69,85% Mensalista

OBS: As Leis sociais estão embutidas nos preços unitários dos insumos de mão de obra.

COMPOSIÇÕES ANALÍTICAS - REFERÊNCIA

ITEM	CÓDIGO	BANCO	DESCRIÇÃO	UND	QUANT.	VALOR UNIT	TOTAL
					LS =>	0,00	MO com LS => 58,32

Valor com BDI => 640,49

	Código	Banco	Descrição	Und	Quant.	Valor Unit	Total
Composição	88831	SINAPI	BETONEIRA CAPACIDADE NOMINAL DE 400 L, CAPACIDADE DE MISTURA 280 L, MOTOR ELÉTRICO TRIFÁSICO POTÊNCIA DE 2 CV, SEM CARREGADOR - CHI DIURNO. AF_05/2023	CHI	1,0000000	0,38	0,38
Composição Auxiliar	88827	SINAPI	BETONEIRA CAPACIDADE NOMINAL DE 400 L, CAPACIDADE DE MISTURA 280 L, MOTOR ELÉTRICO TRIFÁSICO POTÊNCIA DE 2 CV, SEM CARREGADOR - JUROS. AF_05/2023	H	1,0000000	0,07	0,07
Composição Auxiliar	88826	SINAPI	BETONEIRA CAPACIDADE NOMINAL DE 400 L, CAPACIDADE DE MISTURA 280 L, MOTOR ELÉTRICO TRIFÁSICO POTÊNCIA DE 2 CV, SEM CARREGADOR - DEPRECIAÇÃO. AF_05/2023	H	1,0000000	0,31	0,31

LS => 0,00 MO com LS => 0,00

Valor com BDI => 0,46

	Código	Banco	Descrição	Und	Quant.	Valor Unit	Total
Composição	88830	SINAPI	BETONEIRA CAPACIDADE NOMINAL DE 400 L, CAPACIDADE DE MISTURA 280 L, MOTOR ELÉTRICO TRIFÁSICO POTÊNCIA DE 2 CV, SEM CARREGADOR - CHP DIURNO. AF_05/2023	CHP	1,0000000	1,65	1,65
Composição Auxiliar	88828	SINAPI	BETONEIRA CAPACIDADE NOMINAL DE 400 L, CAPACIDADE DE MISTURA 280 L, MOTOR ELÉTRICO TRIFÁSICO POTÊNCIA DE 2 CV, SEM CARREGADOR - MANUTENÇÃO. AF_05/2023	H	1,0000000	0,34	0,34
Composição Auxiliar	88826	SINAPI	BETONEIRA CAPACIDADE NOMINAL DE 400 L, CAPACIDADE DE MISTURA 280 L, MOTOR ELÉTRICO TRIFÁSICO POTÊNCIA DE 2 CV, SEM CARREGADOR - DEPRECIAÇÃO. AF_05/2023	H	1,0000000	0,31	0,31
Composição Auxiliar	88829	SINAPI	BETONEIRA CAPACIDADE NOMINAL DE 400 L, CAPACIDADE DE MISTURA 280 L, MOTOR ELÉTRICO TRIFÁSICO POTÊNCIA DE 2 CV, SEM CARREGADOR - MATERIAIS NA OPERAÇÃO. AF_05/2023	H	1,0000000	0,93	0,93
Composição Auxiliar	88827	SINAPI	BETONEIRA CAPACIDADE NOMINAL DE 400 L, CAPACIDADE DE MISTURA 280 L, MOTOR ELÉTRICO TRIFÁSICO POTÊNCIA DE 2 CV, SEM CARREGADOR - JUROS. AF_05/2023	H	1,0000000	0,07	0,07

LS => 0,00 MO com LS => 0,00

Valor com BDI => 2,02

	Código	Banco	Descrição	Und	Quant.	Valor Unit	Total
Composição	88826	SINAPI	BETONEIRA CAPACIDADE NOMINAL DE 400 L, CAPACIDADE DE MISTURA 280 L, MOTOR ELÉTRICO TRIFÁSICO POTÊNCIA DE 2 CV, SEM CARREGADOR - DEPRECIAÇÃO. AF_05/2023	H	1,0000000	0,31	0,31



MINISTÉRIO DA EDUCAÇÃO
UNIVERSIDADE FEDERAL DE CAMPINA GRANDE
PREFEITURA UNIVERSITÁRIA
COORDENAÇÃO DE PROJETOS



OBRA: Execução de serviços para manutenção predial
no campus Pombal

TABELAS REFERÊNCIA: SINAPI 07/2025; ORSE 06/2025

DATA BASE: 07/2025

Leis sociais (Não Desoneradas)

Leis sociais: 113,60% Horista
Leis sociais: 69,85% Mensalista

OBS: As Leis sociais estão embutidas nos preços unitários dos insumos de mão de obra.

COMPOSIÇÕES ANALÍTICAS - REFERÊNCIA

ITEM	CÓDIGO	BANCO	DESCRIÇÃO	UND	QUANT.	VALOR UNIT	TOTAL
Insumo	00010535	SINAPI	BETONEIRA CAPACIDADE NOMINAL 400 L, CAPACIDADE DE MISTURA 280 L, MOTOR ELETRICO TRIFASICO 220/380 V POTENCIA 2 CV, SEM CARREGADOR	UN	0,0000640	4.990,00	0,31
					LS =>	0,00	MO com LS => 0,00
							Valor com BDI => 0,38

	Código	Banco	Descrição	Und	Quant.	Valor Unit	Total
Composição	88827	SINAPI	BETONEIRA CAPACIDADE NOMINAL DE 400 L, CAPACIDADE DE MISTURA 280 L, MOTOR ELÉTRICO TRIFÁSICO POTÊNCIA DE 2 CV, SEM CARREGADOR - JUROS. AF_05/2023	H	1,0000000	0,07	0,07
Insumo	00010535	SINAPI	BETONEIRA CAPACIDADE NOMINAL 400 L, CAPACIDADE DE MISTURA 280 L, MOTOR ELETRICO TRIFASICO 220/380 V POTENCIA 2 CV, SEM CARREGADOR	UN	0,0000148	4.990,00	0,07
					LS =>	0,00	MO com LS => 0,00
							Valor com BDI => 0,08

	Código	Banco	Descrição	Und	Quant.	Valor Unit	Total
Composição	88828	SINAPI	BETONEIRA CAPACIDADE NOMINAL DE 400 L, CAPACIDADE DE MISTURA 280 L, MOTOR ELÉTRICO TRIFÁSICO POTÊNCIA DE 2 CV, SEM CARREGADOR - MANUTENÇÃO. AF_05/2023	H	1,0000000	0,34	0,34
Insumo	00010535	SINAPI	BETONEIRA CAPACIDADE NOMINAL 400 L, CAPACIDADE DE MISTURA 280 L, MOTOR ELETRICO TRIFASICO 220/380 V POTENCIA 2 CV, SEM CARREGADOR	UN	0,0000700	4.990,00	0,34
					LS =>	0,00	MO com LS => 0,00
							Valor com BDI => 0,41

	Código	Banco	Descrição	Und	Quant.	Valor Unit	Total
Composição	88829	SINAPI	BETONEIRA CAPACIDADE NOMINAL DE 400 L, CAPACIDADE DE MISTURA 280 L, MOTOR ELÉTRICO TRIFÁSICO POTÊNCIA DE 2 CV, SEM CARREGADOR - MATERIAIS NA OPERAÇÃO. AF_05/2023	H	1,0000000	0,93	0,93
Insumo	00002705	SINAPI	ENERGIA ELETRICA ATE 2000 KWH INDUSTRIAL, SEM DEMANDA	KW/H	1,2500000	0,75	0,93
					LS =>	0,00	MO com LS => 0,00
							Valor com BDI => 1,14

	Código	Banco	Descrição	Und	Quant.	Valor Unit	Total
Composição	89226	SINAPI	BETONEIRA CAPACIDADE NOMINAL DE 600 L, CAPACIDADE DE MISTURA 360 L, MOTOR ELÉTRICO TRIFÁSICO POTÊNCIA DE 4 CV, SEM CARREGADOR - CHI DIURNO. AF_05/2023	CHI	1,0000000	1,59	1,59



MINISTÉRIO DA EDUCAÇÃO
UNIVERSIDADE FEDERAL DE CAMPINA GRANDE
PREFEITURA UNIVERSITÁRIA
COORDENAÇÃO DE PROJETOS



OBRA: Execução de serviços para manutenção predial
no campus Pombal

TABELAS REFERÊNCIA: SINAPI 07/2025; ORSE 06/2025

DATA BASE: 07/2025

Leis sociais (Não Desoneradas)

Leis sociais: 113,60% Horista
Leis sociais: 69,85% Mensalista

OBS: As Leis sociais estão embutidas nos preços unitários dos insumos de mão de obra.

COMPOSIÇÕES ANALÍTICAS - REFERÊNCIA

ITEM	CÓDIGO	BANCO	DESCRIÇÃO	UND	QUANT.	VALOR UNIT	TOTAL	
Composição Auxiliar	89222	SINAPI	BETONEIRA CAPACIDADE NOMINAL DE 600 L, CAPACIDADE DE MISTURA 360 L, MOTOR ELÉTRICO TRIFÁSICO POTÊNCIA DE 4 CV, SEM CARREGADOR - JUROS. AF_05/2023	H	1,0000000	0,30	0,30	
Composição Auxiliar	89221	SINAPI	BETONEIRA CAPACIDADE NOMINAL DE 600 L, CAPACIDADE DE MISTURA 360 L, MOTOR ELÉTRICO TRIFÁSICO POTÊNCIA DE 4 CV, SEM CARREGADOR - DEPRECIÇÃO. AF_05/2023	H	1,0000000	1,29	1,29	
					LS =>	0,00	MO com LS =>	0,00
							Valor com BDI =>	1,95

	Código	Banco	Descrição	Und	Quant.	Valor Unit	Total	
Composição	89225	SINAPI	BETONEIRA CAPACIDADE NOMINAL DE 600 L, CAPACIDADE DE MISTURA 360 L, MOTOR ELÉTRICO TRIFÁSICO POTÊNCIA DE 4 CV, SEM CARREGADOR - CHP DIURNO. AF_05/2023	CHP	1,0000000	4,88	4,88	
Composição Auxiliar	89224	SINAPI	BETONEIRA CAPACIDADE NOMINAL DE 600 L, CAPACIDADE DE MISTURA 360 L, MOTOR ELÉTRICO TRIFÁSICO POTÊNCIA DE 4 CV, SEM CARREGADOR - MATERIAIS NA OPERAÇÃO. AF_05/2023	H	1,0000000	1,87	1,87	
Composição Auxiliar	89223	SINAPI	BETONEIRA CAPACIDADE NOMINAL DE 600 L, CAPACIDADE DE MISTURA 360 L, MOTOR ELÉTRICO TRIFÁSICO POTÊNCIA DE 4 CV, SEM CARREGADOR - MANUTENÇÃO. AF_05/2023	H	1,0000000	1,42	1,42	
Composição Auxiliar	89222	SINAPI	BETONEIRA CAPACIDADE NOMINAL DE 600 L, CAPACIDADE DE MISTURA 360 L, MOTOR ELÉTRICO TRIFÁSICO POTÊNCIA DE 4 CV, SEM CARREGADOR - JUROS. AF_05/2023	H	1,0000000	0,30	0,30	
Composição Auxiliar	89221	SINAPI	BETONEIRA CAPACIDADE NOMINAL DE 600 L, CAPACIDADE DE MISTURA 360 L, MOTOR ELÉTRICO TRIFÁSICO POTÊNCIA DE 4 CV, SEM CARREGADOR - DEPRECIÇÃO. AF_05/2023	H	1,0000000	1,29	1,29	
					LS =>	0,00	MO com LS =>	0,00
							Valor com BDI =>	5,99

	Código	Banco	Descrição	Und	Quant.	Valor Unit	Total	
Composição	89221	SINAPI	BETONEIRA CAPACIDADE NOMINAL DE 600 L, CAPACIDADE DE MISTURA 360 L, MOTOR ELÉTRICO TRIFÁSICO POTÊNCIA DE 4 CV, SEM CARREGADOR - DEPRECIÇÃO. AF_05/2023	H	1,0000000	1,29	1,29	
Insumo	00036397	SINAPI	BETONEIRA, CAPACIDADE NOMINAL 600 L, CAPACIDADE DE MISTURA 360L, MOTOR ELETTRICO TRIFASICO 220/380V, POTENCIA 4CV, EXCLUSO CARREGADOR	UN	0,0000640	20.298,30	1,29	
					LS =>	0,00	MO com LS =>	0,00
							Valor com BDI =>	1,58

	Código	Banco	Descrição	Und	Quant.	Valor Unit	Total
--	--------	-------	-----------	-----	--------	------------	-------

 MINISTÉRIO DA EDUCAÇÃO UNIVERSIDADE FEDERAL DE CAMPINA GRANDE PREFEITURA UNIVERSITÁRIA COORDENAÇÃO DE PROJETOS		OBRA: Execução de serviços para manutenção predial no campus Pombal	
		Leis sociais (Não Desoneradas) Leis sociais: 113,60% Horista Leis sociais: 69,85% Mensalista	

TABELAS REFERÊNCIA: SINAPI 07/2025; ORSE 06/2025

DATA BASE: 07/2025

OBS: As Leis sociais estão embutidas nos preços unitários dos insumos de mão de obra.

COMPOSIÇÕES ANALÍTICAS - REFERÊNCIA

ITEM	CÓDIGO	BANCO	DESCRIÇÃO	UND	QUANT.	VALOR UNIT	TOTAL	
Composição	89222	SINAPI	BETONEIRA CAPACIDADE NOMINAL DE 600 L, CAPACIDADE DE MISTURA 360 L, MOTOR ELÉTRICO TRIFÁSICO POTÊNCIA DE 4 CV, SEM CARREGADOR - JUROS. AF_05/2023	H	1,0000000	0,30	0,30	
Insumo	00036397	SINAPI	BETONEIRA, CAPACIDADE NOMINAL 600 L, CAPACIDADE DE MISTURA 360L, MOTOR ELETRICO TRIFASICO 220/380V, POTENCIA 4CV, EXCLUSO CARREGADOR	UN	0,0000148	20.298,30	0,30	
					LS =>	0,00	MO com LS =>	0,00
							Valor com BDI =>	0,36

	Código	Banco	Descrição	Und	Quant.	Valor Unit	Total	
Composição	89223	SINAPI	BETONEIRA CAPACIDADE NOMINAL DE 600 L, CAPACIDADE DE MISTURA 360 L, MOTOR ELÉTRICO TRIFÁSICO POTÊNCIA DE 4 CV, SEM CARREGADOR - MANUTENÇÃO. AF_05/2023	H	1,0000000	1,42	1,42	
Insumo	00036397	SINAPI	BETONEIRA, CAPACIDADE NOMINAL 600 L, CAPACIDADE DE MISTURA 360L, MOTOR ELETRICO TRIFASICO 220/380V, POTENCIA 4CV, EXCLUSO CARREGADOR	UN	0,0000700	20.298,30	1,42	
					LS =>	0,00	MO com LS =>	0,00
							Valor com BDI =>	1,74

	Código	Banco	Descrição	Und	Quant.	Valor Unit	Total	
Composição	89224	SINAPI	BETONEIRA CAPACIDADE NOMINAL DE 600 L, CAPACIDADE DE MISTURA 360 L, MOTOR ELÉTRICO TRIFÁSICO POTÊNCIA DE 4 CV, SEM CARREGADOR - MATERIAIS NA OPERAÇÃO. AF_05/2023	H	1,0000000	1,87	1,87	
Insumo	00002705	SINAPI	ENERGIA ELETRICA ATE 2000 KWH INDUSTRIAL, SEM DEMANDA	KW/H	2,5000000	0,75	1,87	
					LS =>	0,00	MO com LS =>	0,00
							Valor com BDI =>	2,29

	Código	Banco	Descrição	Und	Quant.	Valor Unit	Total	
Composição	CP-ELJ.039	Próprio	Barramento neutro e terra para quadro de distribuição.	UN	1,0000000	28,94	28,94	
Composição Auxiliar	88264	SINAPI	ELETRICISTA COM ENCARGOS COMPLEMENTARES	H	0,1500000	25,55	3,83	
Composição Auxiliar	88247	SINAPI	AUXILIAR DE ELETRICISTA COM ENCARGOS COMPLEMENTARES	H	0,1500000	21,50	3,22	
Insumo	13159	ORSE	Barramento neutro e terra para quadro de distribuição	un	1,0000000	21,89	21,89	
					LS =>	0,00	MO com LS =>	5,45
							Valor com BDI =>	35,56

Observação

 MINISTÉRIO DA EDUCAÇÃO UNIVERSIDADE FEDERAL DE CAMPINA GRANDE PREFEITURA UNIVERSITÁRIA COORDENAÇÃO DE PROJETOS		OBRA: Execução de serviços para manutenção predial no campus Pombal
		Leis sociais (Não Desoneradas) Leis sociais: 113,60% Horista Leis sociais: 69,85% Mensalista

TABELAS REFERÊNCIA: SINAPI 07/2025; ORSE 06/2025 DATA BASE: 07/2025							
COMPOSIÇÕES ANALÍTICAS - REFERÊNCIA							
ITEM	CÓDIGO	BANCO	DESCRIÇÃO	UND	QUANT.	VALOR UNIT	TOTAL

ITEM	CÓDIGO	BANCO	DESCRIÇÃO	UND	QUANT.	VALOR UNIT	TOTAL	
CPOS - 37.20.080								
	Código	Banco	Descrição	Und	Quant.	Valor Unit	Total	
Composição	88260	SINAPI	CALCETEIRO COM ENCARGOS COMPLEMENTARES	H	1,0000000	25,02	25,02	
Composição Auxiliar	95328	SINAPI	CURSO DE CAPACITAÇÃO PARA CALCETEIRO (ENCARGOS COMPLEMENTARES) - HORISTA	H	1,0000000	0,22	0,22	
Insumo	00037370	SINAPI	ALIMENTACAO - HORISTA (COLETADO CAIXA - ENCARGOS COMPLEMENTARES)	H	1,0000000	0,92	0,92	
Insumo	00043465	SINAPI	FERRAMENTAS - FAMILIA PEDREIRO - HORISTA (ENCARGOS COMPLEMENTARES - COLETADO CAIXA)	H	1,0000000	0,78	0,78	
Insumo	00037372	SINAPI	EXAMES - HORISTA (COLETADO CAIXA - ENCARGOS COMPLEMENTARES)	H	1,0000000	1,43	1,43	
Insumo	00004759	SINAPI	CALCETEIRO / RASTELEIRO (HORISTA)	H	1,0000000	19,48	19,48	
Insumo	00043489	SINAPI	EPI - FAMILIA PEDREIRO - HORISTA (ENCARGOS COMPLEMENTARES - COLETADO CAIXA)	H	1,0000000	1,31	1,31	
Insumo	00037373	SINAPI	SEGURO - HORISTA (COLETADO CAIXA - ENCARGOS COMPLEMENTARES)	H	1,0000000	0,08	0,08	
Insumo	00037371	SINAPI	TRANSPORTE - HORISTA (COLETADO CAIXA - ENCARGOS COMPLEMENTARES)	H	1,0000000	0,80	0,80	
					LS =>	0,00	MO com LS =>	19,70
							Valor com BDI =>	30,74

ITEM	CÓDIGO	BANCO	DESCRIÇÃO	UND	QUANT.	VALOR UNIT	TOTAL
Composição	5903	SINAPI	CAMINHÃO PIPA 10.000 L TRUCADO, PESO BRUTO TOTAL 23.000 KG, CARGA ÚTIL MÁXIMA 15.935 KG, DISTÂNCIA ENTRE EIXOS 4,8 M, POTÊNCIA 230 CV, INCLUSIVE TANQUE DE AÇO PARA TRANSPORTE DE ÁGUA - CHI DIURNO. AF_06/2014	CHI	1,0000000	70,57	70,57
Composição Auxiliar	91396	SINAPI	CAMINHÃO PIPA 10.000 L TRUCADO, PESO BRUTO TOTAL 23.000 KG, CARGA ÚTIL MÁXIMA 15.935 KG, DISTÂNCIA ENTRE EIXOS 4,8 M, POTÊNCIA 230 CV, INCLUSIVE TANQUE DE AÇO PARA TRANSPORTE DE ÁGUA - DEPRECIAÇÃO. AF_06/2014	H	1,0000000	29,18	29,18
Composição Auxiliar	88282	SINAPI	MOTORISTA DE CAMINHÃO COM ENCARGOS COMPLEMENTARES	H	1,0000000	25,56	25,56
Composição Auxiliar	91398	SINAPI	CAMINHÃO PIPA 10.000 L TRUCADO, PESO BRUTO TOTAL 23.000 KG, CARGA ÚTIL MÁXIMA 15.935 KG, DISTÂNCIA ENTRE EIXOS 4,8 M, POTÊNCIA 230 CV, INCLUSIVE TANQUE DE AÇO PARA TRANSPORTE DE ÁGUA - IMPOSTOS E SEGUROS. AF_06/2014	H	1,0000000	4,55	4,55
Composição Auxiliar	91397	SINAPI	CAMINHÃO PIPA 10.000 L TRUCADO, PESO BRUTO TOTAL 23.000 KG, CARGA ÚTIL MÁXIMA 15.935 KG, DISTÂNCIA ENTRE EIXOS 4,8 M, POTÊNCIA 230 CV, INCLUSIVE TANQUE DE AÇO PARA TRANSPORTE DE ÁGUA - JUROS. AF_06/2014	H	1,0000000	11,28	11,28

 MINISTÉRIO DA EDUCAÇÃO UNIVERSIDADE FEDERAL DE CAMPINA GRANDE PREFEITURA UNIVERSITÁRIA COORDENAÇÃO DE PROJETOS		OBRA: Execução de serviços para manutenção predial no campus Pombal	
		Leis sociais (Não Desoneradas) Leis sociais: 113,60% Horista Leis sociais: 69,85% Mensalista	

TABELAS REFERÊNCIA: SINAPI 07/2025; ORSE 06/2025
 DATA BASE: 07/2025

OBS: As Leis sociais estão embutidas nos preços unitários dos insumos de mão de obra.

COMPOSIÇÕES ANALÍTICAS - REFERÊNCIA

ITEM	CÓDIGO	BANCO	DESCRIÇÃO	UND	QUANT.	VALOR UNIT	TOTAL
					LS =>	0,00	MO com LS => 21,43
						Valor com BDI =>	86,71

	Código	Banco	Descrição	Und	Quant.	Valor Unit	Total
Composição	5901	SINAPI	CAMINHÃO PIPA 10.000 L TRUCADO, PESO BRUTO TOTAL 23.000 KG, CARGA ÚTIL MÁXIMA 15.935 KG, DISTÂNCIA ENTRE EIXOS 4,8 M, POTÊNCIA 230 CV, INCLUSIVE TANQUE DE AÇO PARA TRANSPORTE DE ÁGUA - CHP DIURNO. AF_06/2014	CHP	1,0000000	306,93	306,93
Composição Auxiliar	53831	SINAPI	CAMINHÃO PIPA 10.000 L TRUCADO, PESO BRUTO TOTAL 23.000 KG, CARGA ÚTIL MÁXIMA 15.935 KG, DISTÂNCIA ENTRE EIXOS 4,8 M, POTÊNCIA 230 CV, INCLUSIVE TANQUE DE AÇO PARA TRANSPORTE DE ÁGUA - MATERIAIS NA OPERAÇÃO. AF_06/2014	H	1,0000000	184,59	184,59
Composição Auxiliar	5763	SINAPI	CAMINHÃO PIPA 10.000 L TRUCADO, PESO BRUTO TOTAL 23.000 KG, CARGA ÚTIL MÁXIMA 15.935 KG, DISTÂNCIA ENTRE EIXOS 4,8 M, POTÊNCIA 230 CV, INCLUSIVE TANQUE DE AÇO PARA TRANSPORTE DE ÁGUA - MANUTENÇÃO. AF_06/2014	H	1,0000000	51,77	51,77
Composição Auxiliar	91397	SINAPI	CAMINHÃO PIPA 10.000 L TRUCADO, PESO BRUTO TOTAL 23.000 KG, CARGA ÚTIL MÁXIMA 15.935 KG, DISTÂNCIA ENTRE EIXOS 4,8 M, POTÊNCIA 230 CV, INCLUSIVE TANQUE DE AÇO PARA TRANSPORTE DE ÁGUA - JUROS. AF_06/2014	H	1,0000000	11,28	11,28
Composição Auxiliar	91398	SINAPI	CAMINHÃO PIPA 10.000 L TRUCADO, PESO BRUTO TOTAL 23.000 KG, CARGA ÚTIL MÁXIMA 15.935 KG, DISTÂNCIA ENTRE EIXOS 4,8 M, POTÊNCIA 230 CV, INCLUSIVE TANQUE DE AÇO PARA TRANSPORTE DE ÁGUA - IMPOSTOS E SEGUROS. AF_06/2014	H	1,0000000	4,55	4,55
Composição Auxiliar	88282	SINAPI	MOTORISTA DE CAMINHÃO COM ENCARGOS COMPLEMENTARES	H	1,0000000	25,56	25,56
Composição Auxiliar	91396	SINAPI	CAMINHÃO PIPA 10.000 L TRUCADO, PESO BRUTO TOTAL 23.000 KG, CARGA ÚTIL MÁXIMA 15.935 KG, DISTÂNCIA ENTRE EIXOS 4,8 M, POTÊNCIA 230 CV, INCLUSIVE TANQUE DE AÇO PARA TRANSPORTE DE ÁGUA - DEPRECIÇÃO. AF_06/2014	H	1,0000000	29,18	29,18

LS => 0,00 MO com LS => 21,43

Valor com BDI => 377,15

	Código	Banco	Descrição	Und	Quant.	Valor Unit	Total
Composição	91396	SINAPI	CAMINHÃO PIPA 10.000 L TRUCADO, PESO BRUTO TOTAL 23.000 KG, CARGA ÚTIL MÁXIMA 15.935 KG, DISTÂNCIA ENTRE EIXOS 4,8 M, POTÊNCIA 230 CV, INCLUSIVE TANQUE DE AÇO PARA TRANSPORTE DE ÁGUA - DEPRECIÇÃO. AF_06/2014	H	1,0000000	29,18	29,18



TABELAS REFERÊNCIA: SINAPI 07/2025; ORSE 06/2025

DATA BASE: 07/2025

Leis sociais (Não Desoneradas)

Leis sociais: 113,60% Horista

Leis sociais: 69,85% Mensalista

OBS: As Leis sociais estão embutidas nos preços unitários dos insumos de mão de obra.

COMPOSIÇÕES ANALÍTICAS - REFERÊNCIA

ITEM	CÓDIGO	BANCO	DESCRIÇÃO	UND	QUANT.	VALOR UNIT	TOTAL
Insumo	00037736	SINAPI	TANQUE DE AÇO CARBONO NAO REVESTIDO, PARA TRANSPORTE DE AGUA COM CAPACIDADE DE 10 M3, COM BOMBA CENTRIFUGA POR TOMADA DE FORCA, VAZAO MAXIMA *75* M3/H (INCLUI MONTAGEM, NAO INCLUI CAMINHAO)	UN	0,0000551	85.950,00	4,73
Insumo	00037758	SINAPI	CAMINHAO TRUCADO, PESO BRUTO TOTAL 23000 KG, CARGA UTIL MAXIMA 15285 KG, DISTANCIA ENTRE EIXOS 4,80 M, POTENCIA 326 CV (INCLUI CABINE E CHASSI, NAO INCLUI CARROCERIA)	UN	0,0000343	713.097,82	24,45

LS => 0,00 MO com LS => 0,00

Valor com BDI => 35,85

	Código	Banco	Descrição	Und	Quant.	Valor Unit	Total
Composição	91398	SINAPI	CAMINHÃO PIPA 10.000 L TRUCADO, PESO BRUTO TOTAL 23.000 KG, CARGA ÚTIL MÁXIMA 15.935 KG, DISTÂNCIA ENTRE EIXOS 4,8 M, POTÊNCIA 230 CV, INCLUSIVE TANQUE DE AÇO PARA TRANSPORTE DE ÁGUA - IMPOSTOS E SEGUROS. AF_06/2014	H	1,0000000	4,55	4,55
Insumo	00037736	SINAPI	TANQUE DE AÇO CARBONO NAO REVESTIDO, PARA TRANSPORTE DE AGUA COM CAPACIDADE DE 10 M3, COM BOMBA CENTRIFUGA POR TOMADA DE FORCA, VAZAO MAXIMA *75* M3/H (INCLUI MONTAGEM, NAO INCLUI CAMINHAO)	UN	0,0000058	85.950,00	0,49
Insumo	00037758	SINAPI	CAMINHAO TRUCADO, PESO BRUTO TOTAL 23000 KG, CARGA UTIL MAXIMA 15285 KG, DISTANCIA ENTRE EIXOS 4,80 M, POTENCIA 326 CV (INCLUI CABINE E CHASSI, NAO INCLUI CARROCERIA)	UN	0,0000057	713.097,82	4,06

LS => 0,00 MO com LS => 0,00

Valor com BDI => 5,59

	Código	Banco	Descrição	Und	Quant.	Valor Unit	Total
Composição	91397	SINAPI	CAMINHÃO PIPA 10.000 L TRUCADO, PESO BRUTO TOTAL 23.000 KG, CARGA ÚTIL MÁXIMA 15.935 KG, DISTÂNCIA ENTRE EIXOS 4,8 M, POTÊNCIA 230 CV, INCLUSIVE TANQUE DE AÇO PARA TRANSPORTE DE ÁGUA - JUROS. AF_06/2014	H	1,0000000	11,28	11,28
Insumo	00037758	SINAPI	CAMINHAO TRUCADO, PESO BRUTO TOTAL 23000 KG, CARGA UTIL MAXIMA 15285 KG, DISTANCIA ENTRE EIXOS 4,80 M, POTENCIA 326 CV (INCLUI CABINE E CHASSI, NAO INCLUI CARROCERIA)	UN	0,0000141	713.097,82	10,05
Insumo	00037736	SINAPI	TANQUE DE AÇO CARBONO NAO REVESTIDO, PARA TRANSPORTE DE AGUA COM CAPACIDADE DE 10 M3, COM BOMBA CENTRIFUGA POR TOMADA DE FORCA, VAZAO MAXIMA *75* M3/H (INCLUI MONTAGEM, NAO INCLUI CAMINHAO)	UN	0,0000144	85.950,00	1,23

LS => 0,00 MO com LS => 0,00

Valor com BDI => 13,86



TABELAS REFERÊNCIA: SINAPI 07/2025; ORSE 06/2025

DATA BASE: 07/2025

Leis sociais (Não Desoneradas)

Leis sociais: 113,60% Horista

Leis sociais: 69,85% Mensalista

OBS: As Leis sociais estão embutidas nos preços unitários dos insumos de mão de obra.

COMPOSIÇÕES ANALÍTICAS - REFERÊNCIA

ITEM	CÓDIGO	BANCO	DESCRIÇÃO	UND	QUANT.	VALOR UNIT	TOTAL	
	Código	Banco	Descrição	Und	Quant.	Valor Unit	Total	
Composição	5763	SINAPI	CAMINHÃO PIPA 10.000 L TRUCADO, PESO BRUTO TOTAL 23.000 KG, CARGA ÚTIL MÁXIMA 15.935 KG, DISTÂNCIA ENTRE EIXOS 4,8 M, POTÊNCIA 230 CV, INCLUSIVE TANQUE DE AÇO PARA TRANSPORTE DE ÁGUA - MANUTENÇÃO. AF_06/2014	H	1,0000000	51,77	51,77	
Insumo	00037758	SINAPI	CAMINHÃO TRUCADO, PESO BRUTO TOTAL 23000 KG, CARGA UTIL MAXIMA 15285 KG, DISTANCIA ENTRE EIXOS 4,80 M, POTENCIA 326 CV (INCLUI CABINE E CHASSI, NAO INCLUI CARROCERIA)	UN	0,0000643	713.097,82	45,85	
Insumo	00037736	SINAPI	TANQUE DE ACO CARBONO NAO REVESTIDO, PARA TRANSPORTE DE AGUA COM CAPACIDADE DE 10 M3, COM BOMBA CENTRIFUGA POR TOMADA DE FORCA, VAZAO MAXIMA *75* M3/H (INCLUI MONTAGEM, NAO INCLUI CAMINHAO)	UN	0,0000689	85.950,00	5,92	
					LS =>	0,00	MO com LS =>	0,00
							Valor com BDI =>	63,61

	Código	Banco	Descrição	Und	Quant.	Valor Unit	Total	
Composição	53831	SINAPI	CAMINHÃO PIPA 10.000 L TRUCADO, PESO BRUTO TOTAL 23.000 KG, CARGA ÚTIL MÁXIMA 15.935 KG, DISTÂNCIA ENTRE EIXOS 4,8 M, POTÊNCIA 230 CV, INCLUSIVE TANQUE DE AÇO PARA TRANSPORTE DE ÁGUA - MATERIAIS NA OPERAÇÃO. AF_06/2014	H	1,0000000	184,59	184,59	
Insumo	00004221	SINAPI	OLEO DIESEL COMBUSTIVEL COMUM METROPOLITANO S-10 OU S-500	L	32,1600000	5,74	184,59	
					LS =>	0,00	MO com LS =>	0,00
							Valor com BDI =>	226,82

	Código	Banco	Descrição	Und	Quant.	Valor Unit	Total
Composição	88261	SINAPI	CARPINTEIRO DE ESQUADRIAS COM ENCARGOS COMPLEMENTARES	H	1,0000000	23,71	23,71
Composição Auxiliar	95329	SINAPI	CURSO DE CAPACITAÇÃO PARA CARPINTEIRO DE ESQUADRIA (ENCARGOS COMPLEMENTARES) - HORISTA	H	1,0000000	0,27	0,27
Insumo	00037373	SINAPI	SEGURO - HORISTA (COLETADO CAIXA - ENCARGOS COMPLEMENTARES)	H	1,0000000	0,08	0,08
Insumo	00037370	SINAPI	ALIMENTACAO - HORISTA (COLETADO CAIXA - ENCARGOS COMPLEMENTARES)	H	1,0000000	0,92	0,92
Insumo	00001214	SINAPI	CARPINTEIRO DE ESQUADRIAS (HORISTA)	H	1,0000000	18,34	18,34
Insumo	00037371	SINAPI	TRANSPORTE - HORISTA (COLETADO CAIXA - ENCARGOS COMPLEMENTARES)	H	1,0000000	0,80	0,80
Insumo	00037372	SINAPI	EXAMES - HORISTA (COLETADO CAIXA - ENCARGOS COMPLEMENTARES)	H	1,0000000	1,43	1,43
Insumo	00043483	SINAPI	EPI - FAMILIA CARPINTEIRO DE FORMAS - HORISTA (ENCARGOS COMPLEMENTARES - COLETADO CAIXA)	H	1,0000000	1,43	1,43
Insumo	00043459	SINAPI	FERRAMENTAS - FAMILIA CARPINTEIRO DE FORMAS - HORISTA (ENCARGOS COMPLEMENTARES - COLETADO CAIXA)	H	1,0000000	0,44	0,44



MINISTÉRIO DA EDUCAÇÃO
UNIVERSIDADE FEDERAL DE CAMPINA GRANDE
PREFEITURA UNIVERSITÁRIA
COORDENAÇÃO DE PROJETOS



OBRA: Execução de serviços para manutenção predial no campus Pombal

TABELAS REFERÊNCIA: SINAPI 07/2025; ORSE 06/2025

DATA BASE: 07/2025

Leis sociais (Não Desoneradas)

Leis sociais: 113,60% Horista

Leis sociais: 69,85% Mensalista

OBS: As Leis sociais estão embutidas nos preços unitários dos insumos de mão de obra.

COMPOSIÇÕES ANALÍTICAS - REFERÊNCIA

ITEM	CÓDIGO	BANCO	DESCRIÇÃO	UND	QUANT.	VALOR UNIT	TOTAL
------	--------	-------	-----------	-----	--------	------------	-------

LS => 0,00 MO com LS => 18,61

Valor com BDI => 29,13

	Código	Banco	Descrição	Und	Quant.	Valor Unit	Total
Composição	88262	SINAPI	CARPINTEIRO DE FORMAS COM ENCARGOS COMPLEMENTARES	H	1,0000000	24,58	24,58
Composição Auxiliar	95330	SINAPI	CURSO DE CAPACITAÇÃO PARA CARPINTEIRO DE FÔRMAS (ENCARGOS COMPLEMENTARES) - HORISTA	H	1,0000000	0,22	0,22
Insumo	00001213	SINAPI	CARPINTEIRO DE FORMAS PARA CONCRETO (HORISTA)	H	1,0000000	19,26	19,26
Insumo	00043459	SINAPI	FERRAMENTAS - FAMILIA CARPINTEIRO DE FORMAS - HORISTA (ENCARGOS COMPLEMENTARES - COLETADO CAIXA)	H	1,0000000	0,44	0,44
Insumo	00043483	SINAPI	EPI - FAMILIA CARPINTEIRO DE FORMAS - HORISTA (ENCARGOS COMPLEMENTARES - COLETADO CAIXA)	H	1,0000000	1,43	1,43
Insumo	00037370	SINAPI	ALIMENTACAO - HORISTA (COLETADO CAIXA - ENCARGOS COMPLEMENTARES)	H	1,0000000	0,92	0,92
Insumo	00037371	SINAPI	TRANSPORTE - HORISTA (COLETADO CAIXA - ENCARGOS COMPLEMENTARES)	H	1,0000000	0,80	0,80
Insumo	00037373	SINAPI	SEGURO - HORISTA (COLETADO CAIXA - ENCARGOS COMPLEMENTARES)	H	1,0000000	0,08	0,08
Insumo	00037372	SINAPI	EXAMES - HORISTA (COLETADO CAIXA - ENCARGOS COMPLEMENTARES)	H	1,0000000	1,43	1,43

LS => 0,00 MO com LS => 19,48

Valor com BDI => 30,20

	Código	Banco	Descrição	Und	Quant.	Valor Unit	Total
Composição	91534	SINAPI	COMPACTADOR DE SOLOS DE PERCUSSÃO (SOQUETE) COM MOTOR A GASOLINA 4 TEMPOS, POTÊNCIA 4 CV - CHI DIURNO. AF_08/2015	CHI	1,0000000	24,89	24,89
Composição Auxiliar	91529	SINAPI	COMPACTADOR DE SOLOS DE PERCUSSÃO (SOQUETE) COM MOTOR A GASOLINA 4 TEMPOS, POTÊNCIA 4 CV - DEPRECIAÇÃO. AF_08/2015	H	1,0000000	0,86	0,86
Composição Auxiliar	88297	SINAPI	OPERADOR DE MÁQUINAS E EQUIPAMENTOS COM ENCARGOS COMPLEMENTARES	H	1,0000000	23,80	23,80
Composição Auxiliar	91530	SINAPI	COMPACTADOR DE SOLOS DE PERCUSSÃO (SOQUETE) COM MOTOR A GASOLINA 4 TEMPOS, POTÊNCIA 4 CV - JUROS. AF_08/2015	H	1,0000000	0,23	0,23

LS => 0,00 MO com LS => 19,67

Valor com BDI => 30,58

	Código	Banco	Descrição	Und	Quant.	Valor Unit	Total
Composição	91533	SINAPI	COMPACTADOR DE SOLOS DE PERCUSSÃO (SOQUETE) COM MOTOR A GASOLINA 4 TEMPOS, POTÊNCIA 4 CV - CHP DIURNO. AF_08/2015	CHP	1,0000000	32,14	32,14



TABELAS REFERÊNCIA: SINAPI 07/2025; ORSE 06/2025

DATA BASE: 07/2025

Leis sociais (Não Desoneradas)

Leis sociais: 113,60% Horista
Leis sociais: 69,85% Mensalista

OBS: As Leis sociais estão embutidas nos preços unitários dos insumos de mão de obra.

COMPOSIÇÕES ANALÍTICAS - REFERÊNCIA

ITEM	CÓDIGO	BANCO	DESCRIÇÃO	UND	QUANT.	VALOR UNIT	TOTAL	
Composição Auxiliar	91529	SINAPI	COMPACTADOR DE SOLOS DE PERCUSSÃO (SOQUETE) COM MOTOR A GASOLINA 4 TEMPOS, POTÊNCIA 4 CV - DEPRECIÇÃO. AF_08/2015	H	1,0000000	0,86	0,86	
Composição Auxiliar	91532	SINAPI	COMPACTADOR DE SOLOS DE PERCUSSÃO (SOQUETE) COM MOTOR A GASOLINA 4 TEMPOS, POTÊNCIA 4 CV - MATERIAIS NA OPERAÇÃO. AF_08/2015	H	1,0000000	6,18	6,18	
Composição Auxiliar	91531	SINAPI	COMPACTADOR DE SOLOS DE PERCUSSÃO (SOQUETE) COM MOTOR A GASOLINA 4 TEMPOS, POTÊNCIA 4 CV - MANUTENÇÃO. AF_08/2015	H	1,0000000	1,07	1,07	
Composição Auxiliar	91530	SINAPI	COMPACTADOR DE SOLOS DE PERCUSSÃO (SOQUETE) COM MOTOR A GASOLINA 4 TEMPOS, POTÊNCIA 4 CV - JUROS. AF_08/2015	H	1,0000000	0,23	0,23	
Composição Auxiliar	88297	SINAPI	OPERADOR DE MÁQUINAS E EQUIPAMENTOS COM ENCARGOS COMPLEMENTARES	H	1,0000000	23,80	23,80	
					LS =>	0,00	MO com LS =>	19,67
							Valor com BDI =>	39,49

	Código	Banco	Descrição	Und	Quant.	Valor Unit	Total	
Composição	91529	SINAPI	COMPACTADOR DE SOLOS DE PERCUSSÃO (SOQUETE) COM MOTOR A GASOLINA 4 TEMPOS, POTÊNCIA 4 CV - DEPRECIÇÃO. AF_08/2015	H	1,0000000	0,86	0,86	
Insumo	00013458	SINAPI	COMPACTADOR DE SOLOS DE PERCURSAO (SOQUETE) COM MOTOR A GASOLINA 4 TEMPOS DE 4 HP (4 CV)	UN	0,0000533	16.149,52	0,86	
					LS =>	0,00	MO com LS =>	0,00
							Valor com BDI =>	1,05

	Código	Banco	Descrição	Und	Quant.	Valor Unit	Total	
Composição	91530	SINAPI	COMPACTADOR DE SOLOS DE PERCUSSÃO (SOQUETE) COM MOTOR A GASOLINA 4 TEMPOS, POTÊNCIA 4 CV - JUROS. AF_08/2015	H	1,0000000	0,23	0,23	
Insumo	00013458	SINAPI	COMPACTADOR DE SOLOS DE PERCURSAO (SOQUETE) COM MOTOR A GASOLINA 4 TEMPOS DE 4 HP (4 CV)	UN	0,0000143	16.149,52	0,23	
					LS =>	0,00	MO com LS =>	0,00
							Valor com BDI =>	0,28

	Código	Banco	Descrição	Und	Quant.	Valor Unit	Total	
Composição	91531	SINAPI	COMPACTADOR DE SOLOS DE PERCUSSÃO (SOQUETE) COM MOTOR A GASOLINA 4 TEMPOS, POTÊNCIA 4 CV - MANUTENÇÃO. AF_08/2015	H	1,0000000	1,07	1,07	
Insumo	00013458	SINAPI	COMPACTADOR DE SOLOS DE PERCURSAO (SOQUETE) COM MOTOR A GASOLINA 4 TEMPOS DE 4 HP (4 CV)	UN	0,0000667	16.149,52	1,07	
					LS =>	0,00	MO com LS =>	0,00
							Valor com BDI =>	1,31



MINISTÉRIO DA EDUCAÇÃO
UNIVERSIDADE FEDERAL DE CAMPINA GRANDE
PREFEITURA UNIVERSITÁRIA
COORDENAÇÃO DE PROJETOS



OBRA: Execução de serviços para manutenção predial
no campus Pombal

TABELAS REFERÊNCIA: SINAPI 07/2025; ORSE 06/2025

DATA BASE: 07/2025

Leis sociais (Não Desoneradas)

Leis sociais: 113,60% Horista

Leis sociais: 69,85% Mensalista

OBS: As Leis sociais estão embutidas nos preços unitários dos insumos de mão de obra.

COMPOSIÇÕES ANALÍTICAS - REFERÊNCIA

ITEM	CÓDIGO	BANCO	DESCRIÇÃO	UND	QUANT.	VALOR UNIT	TOTAL	
	Código	Banco	Descrição	Und	Quant.	Valor Unit	Total	
Composição	91532	SINAPI	COMPACTADOR DE SOLOS DE PERCUSSÃO (SOQUETE) COM MOTOR A GASOLINA 4 TEMPOS, POTÊNCIA 4 CV - MATERIAIS NA OPERAÇÃO. AF_08/2015	H	1,0000000	6,18	6,18	
Insumo	00004222	SINAPI	GASOLINA COMUM	L	1,0300000	6,00	6,18	
					LS =>	0,00	MO com LS =>	0,00
							Valor com BDI =>	7,59

ITEM	CÓDIGO	BANCO	DESCRIÇÃO	UND	QUANT.	VALOR UNIT	TOTAL	
	Código	Banco	Descrição	Und	Quant.	Valor Unit	Total	
Composição	92718	SINAPI	CONCRETAGEM DE PILARES, FCK = 25 MPA, COM USO DE BALDES EM EDIFICAÇÃO COM SEÇÃO MÉDIA DE PILARES MENOR OU IGUAL A 0,25 M² - LANÇAMENTO, ADENSAMENTO E ACABAMENTO. AF_12/2015	m³	1,0000000	809,53	809,53	
Composição Auxiliar	90587	SINAPI	VIBRADOR DE IMERSÃO, DIÂMETRO DE PONTEIRA 45MM, MOTOR ELÉTRICO TRIFÁSICO POTÊNCIA DE 2 CV - CHI DIURNO. AF_06/2015	CHI	1,1740000	0,54	0,63	
Composição Auxiliar	88262	SINAPI	CARPINTEIRO DE FORMAS COM ENCARGOS COMPLEMENTARES	H	1,8460000	24,58	45,37	
Composição Auxiliar	88316	SINAPI	SERVENTE COM ENCARGOS COMPLEMENTARES	H	5,5380000	20,27	112,25	
Composição Auxiliar	88309	SINAPI	PEDREIRO COM ENCARGOS COMPLEMENTARES	H	1,8460000	25,21	46,53	
Composição Auxiliar	90586	SINAPI	VIBRADOR DE IMERSÃO, DIÂMETRO DE PONTEIRA 45MM, MOTOR ELÉTRICO TRIFÁSICO POTÊNCIA DE 2 CV - CHP DIURNO. AF_06/2015	CHP	0,6720000	1,27	0,85	
Insumo	00034493	SINAPI	CONCRETO USINADO BOMBEAVEL, CLASSE DE RESISTENCIA C25, COM BRITA 0 E 1, SLUMP = 100 +/- 20 MM, EXCLUI SERVICO DE BOMBEAMENTO (NBR 8953)	M³	1,1030000	547,51	603,90	
					LS =>	0,00	MO com LS =>	155,96
							Valor com BDI =>	994,75

ITEM	CÓDIGO	BANCO	DESCRIÇÃO	UND	QUANT.	VALOR UNIT	TOTAL
	Código	Banco	Descrição	Und	Quant.	Valor Unit	Total
Composição	103674	SINAPI	CONCRETAGEM DE VIGAS E LAJES, FCK=25 MPA, PARA LAJES PREMOLDADAS COM USO DE BOMBA - LANÇAMENTO, ADENSAMENTO E ACABAMENTO. AF_02/2022_PS	m³	1,0000000	711,48	711,48
Composição Auxiliar	88316	SINAPI	SERVENTE COM ENCARGOS COMPLEMENTARES	H	1,1920000	20,27	24,16
Composição Auxiliar	90587	SINAPI	VIBRADOR DE IMERSÃO, DIÂMETRO DE PONTEIRA 45MM, MOTOR ELÉTRICO TRIFÁSICO POTÊNCIA DE 2 CV - CHI DIURNO. AF_06/2015	CHI	0,1790000	0,54	0,09
Composição Auxiliar	88262	SINAPI	CARPINTEIRO DE FORMAS COM ENCARGOS COMPLEMENTARES	H	0,1860000	24,58	4,57
Composição Auxiliar	90586	SINAPI	VIBRADOR DE IMERSÃO, DIÂMETRO DE PONTEIRA 45MM, MOTOR ELÉTRICO TRIFÁSICO POTÊNCIA DE 2 CV - CHP DIURNO. AF_06/2015	CHP	0,1940000	1,27	0,24

 MINISTÉRIO DA EDUCAÇÃO UNIVERSIDADE FEDERAL DE CAMPINA GRANDE PREFEITURA UNIVERSITÁRIA COORDENAÇÃO DE PROJETOS		OBRA: Execução de serviços para manutenção predial no campus Pombal	
		Leis sociais (Não Desoneradas) Leis sociais: 113,60% Horista Leis sociais: 69,85% Mensalista	

TABELAS REFERÊNCIA: SINAPI 07/2025; ORSE 06/2025
 DATA BASE: 07/2025

OBS: As Leis sociais estão embutidas nos preços unitários dos insumos de mão de obra.

COMPOSIÇÕES ANALÍTICAS - REFERÊNCIA

ITEM	CÓDIGO	BANCO	DESCRIÇÃO	UND	QUANT.	VALOR UNIT	TOTAL
Composição Auxiliar	88309	SINAPI	PEDREIRO COM ENCARGOS COMPLEMENTARES	H	1,1190000	25,21	28,20
Insumo	00001527	SINAPI	CONCRETO USINADO BOMBEAVEL, CLASSE DE RESISTENCIA C25, BRITA 0 E 1, SLUMP = 100 +/- 20 MM, COM BOMBEAMENTO (DISPONIBILIZACAO DE BOMBA), SEM O LANÇAMENTO (NBR 8953)	M³	1,1030000	593,13	654,22
					LS =>	0,00	MO com LS => 43,79
							Valor com BDI => 874,26

	Código	Banco	Descrição	Und	Quant.	Valor Unit	Total
Composição	94963	SINAPI	CONCRETO FCK = 15MPA, TRAÇO 1:3,4:3,5 (EM MASSA SECA DE CIMENTO/ AREIA MÉDIA/ BRITA 1) - PREPARO MECÂNICO COM BETONEIRA 400 L. AF_05/2021	m³	1,0000000	439,98	439,98
Composição Auxiliar	88831	SINAPI	BETONEIRA CAPACIDADE NOMINAL DE 400 L, CAPACIDADE DE MISTURA 280 L, MOTOR ELÉTRICO TRIFÁSICO POTÊNCIA DE 2 CV, SEM CARREGADOR - CHI DIURNO. AF_05/2023	CHI	0,7131000	0,38	0,27
Composição Auxiliar	88830	SINAPI	BETONEIRA CAPACIDADE NOMINAL DE 400 L, CAPACIDADE DE MISTURA 280 L, MOTOR ELÉTRICO TRIFÁSICO POTÊNCIA DE 2 CV, SEM CARREGADOR - CHP DIURNO. AF_05/2023	CHP	0,7563000	1,65	1,24
Composição Auxiliar	88377	SINAPI	OPERADOR DE BETONEIRA ESTACIONÁRIA/MISTURADOR COM ENCARGOS COMPLEMENTARES	H	1,4695000	16,64	24,45
Composição Auxiliar	88316	SINAPI	SERVENTE COM ENCARGOS COMPLEMENTARES	H	2,3275000	20,27	47,17
Insumo	00000370	SINAPI	AREIA MEDIA - POSTO JAZIDA/FORNECEDOR (RETIRADO NA JAZIDA, SEM TRANSPORTE)	M³	0,8046000	140,00	112,64
Insumo	00001379	SINAPI	CIMENTO PORTLAND COMPOSTO CP II-32	KG	273,0630000	0,72	196,60
Insumo	00004721	SINAPI	PEDRA BRITADA N. 1 (9,5 A 19 MM) POSTO PEDREIRA/FORNECEDOR, SEM FRETE	M³	0,5792000	99,47	57,61
					LS =>	0,00	MO com LS => 53,38
							Valor com BDI => 540,64

	Código	Banco	Descrição	Und	Quant.	Valor Unit	Total
Composição	94964	SINAPI	CONCRETO FCK = 20MPA, TRAÇO 1:2,7:3 (EM MASSA SECA DE CIMENTO/ AREIA MÉDIA/ BRITA 1) - PREPARO MECÂNICO COM BETONEIRA 400 L. AF_05/2021	m³	1,0000000	476,44	476,44
Composição Auxiliar	88830	SINAPI	BETONEIRA CAPACIDADE NOMINAL DE 400 L, CAPACIDADE DE MISTURA 280 L, MOTOR ELÉTRICO TRIFÁSICO POTÊNCIA DE 2 CV, SEM CARREGADOR - CHP DIURNO. AF_05/2023	CHP	0,8259000	1,65	1,36
Composição Auxiliar	88831	SINAPI	BETONEIRA CAPACIDADE NOMINAL DE 400 L, CAPACIDADE DE MISTURA 280 L, MOTOR ELÉTRICO TRIFÁSICO POTÊNCIA DE 2 CV, SEM CARREGADOR - CHI DIURNO. AF_05/2023	CHI	0,7787000	0,38	0,29



MINISTÉRIO DA EDUCAÇÃO
UNIVERSIDADE FEDERAL DE CAMPINA GRANDE
PREFEITURA UNIVERSITÁRIA
COORDENAÇÃO DE PROJETOS



OBRA: Execução de serviços para manutenção predial
no campus Pombal

TABELAS REFERÊNCIA: SINAPI 07/2025; ORSE 06/2025

DATA BASE: 07/2025

Leis sociais (Não Desoneradas)

Leis sociais: 113,60% Horista
Leis sociais: 69,85% Mensalista

OBS: As Leis sociais estão embutidas nos preços unitários dos insumos de mão de obra.

COMPOSIÇÕES ANALÍTICAS - REFERÊNCIA

ITEM	CÓDIGO	BANCO	DESCRIÇÃO	UND	QUANT.	VALOR UNIT	TOTAL	
Composição Auxiliar	88316	SINAPI	SERVENTE COM ENCARGOS COMPLEMENTARES	H	2,5333000	20,27	51,34	
Composição Auxiliar	88377	SINAPI	OPERADOR DE BETONEIRA ESTACIONÁRIA/MISTURADOR COM ENCARGOS COMPLEMENTARES	H	1,6046000	16,64	26,70	
Insumo	00000370	SINAPI	AREIA MEDIA - POSTO JAZIDA/FORNECEDOR (RETIRADO NA JAZIDA, SEM TRANSPORTE)	M³	0,7558000	140,00	105,81	
Insumo	00004721	SINAPI	PEDRA BRITADA N. 1 (9,5 A 19 MM) POSTO PEDREIRA/FORNECEDOR, SEM FRETE	M³	0,5872000	99,47	58,40	
Insumo	00001379	SINAPI	CIMENTO PORTLAND COMPOSTO CP II-32	KG	322,9777000	0,72	232,54	
					LS =>	0,00	MO com LS =>	58,17
							Valor com BDI =>	585,44

	Código	Banco	Descrição	Und	Quant.	Valor Unit	Total	
Composição	94971	SINAPI	CONCRETO FCK = 25MPA, TRAÇO 1:2,3:2,7 (EM MASSA SECA DE CIMENTO/ AREIA MÉDIA/ BRITA 1) - PREPARO MECÂNICO COM BETONEIRA 600 L. AF_05/2021	m³	1,0000000	489,00	489,00	
Composição Auxiliar	88377	SINAPI	OPERADOR DE BETONEIRA ESTACIONÁRIA/MISTURADOR COM ENCARGOS COMPLEMENTARES	H	1,2501000	16,64	20,80	
Composição Auxiliar	88316	SINAPI	SERVENTE COM ENCARGOS COMPLEMENTARES	H	1,9792000	20,27	40,11	
Composição Auxiliar	89226	SINAPI	BETONEIRA CAPACIDADE NOMINAL DE 600 L, CAPACIDADE DE MISTURA 360 L, MOTOR ELÉTRICO TRIFÁSICO POTÊNCIA DE 4 CV, SEM CARREGADOR - CHI DIURNO. AF_05/2023	CHI	0,6067000	1,59	0,96	
Composição Auxiliar	89225	SINAPI	BETONEIRA CAPACIDADE NOMINAL DE 600 L, CAPACIDADE DE MISTURA 360 L, MOTOR ELÉTRICO TRIFÁSICO POTÊNCIA DE 4 CV, SEM CARREGADOR - CHP DIURNO. AF_05/2023	CHP	0,6434000	4,88	3,13	
Insumo	00004721	SINAPI	PEDRA BRITADA N. 1 (9,5 A 19 MM) POSTO PEDREIRA/FORNECEDOR, SEM FRETE	M³	0,5972000	99,47	59,40	
Insumo	00001379	SINAPI	CIMENTO PORTLAND COMPOSTO CP II-32	KG	364,9433000	0,72	262,75	
Insumo	00000370	SINAPI	AREIA MEDIA - POSTO JAZIDA/FORNECEDOR (RETIRADO NA JAZIDA, SEM TRANSPORTE)	M³	0,7275000	140,00	101,85	
					LS =>	0,00	MO com LS =>	45,39
							Valor com BDI =>	600,88

	Código	Banco	Descrição	Und	Quant.	Valor Unit	Total
Composição	94968	SINAPI	CONCRETO MAGRO PARA LASTRO, TRAÇO 1:4,5:4,5 (EM MASSA SECA DE CIMENTO/ AREIA MÉDIA/ BRITA 1) - PREPARO MECÂNICO COM BETONEIRA 600 L. AF_05/2021	m³	1,0000000	397,32	397,32
Composição Auxiliar	88377	SINAPI	OPERADOR DE BETONEIRA ESTACIONÁRIA/MISTURADOR COM ENCARGOS COMPLEMENTARES	H	1,3315000	16,64	22,15



MINISTÉRIO DA EDUCAÇÃO
UNIVERSIDADE FEDERAL DE CAMPINA GRANDE
PREFEITURA UNIVERSITÁRIA
COORDENAÇÃO DE PROJETOS



OBRA: Execução de serviços para manutenção predial
no campus Pombal

TABELAS REFERÊNCIA: SINAPI 07/2025; ORSE 06/2025

DATA BASE: 07/2025

Leis sociais (Não Desoneradas)

Leis sociais: 113,60% Horista
Leis sociais: 69,85% Mensalista

OBS: As Leis sociais estão embutidas nos preços unitários dos insumos de mão de obra.

COMPOSIÇÕES ANALÍTICAS - REFERÊNCIA

ITEM	CÓDIGO	BANCO	DESCRIÇÃO	UND	QUANT.	VALOR UNIT	TOTAL	
Composição Auxiliar	89225	SINAPI	BETONEIRA CAPACIDADE NOMINAL DE 600 L, CAPACIDADE DE MISTURA 360 L, MOTOR ELÉTRICO TRIFÁSICO POTÊNCIA DE 4 CV, SEM CARREGADOR - CHP DIURNO. AF_05/2023	CHP	0,6853000	4,88	3,34	
Composição Auxiliar	88316	SINAPI	SERVENTE COM ENCARGOS COMPLEMENTARES	H	2,1058000	20,27	42,68	
Composição Auxiliar	89226	SINAPI	BETONEIRA CAPACIDADE NOMINAL DE 600 L, CAPACIDADE DE MISTURA 360 L, MOTOR ELÉTRICO TRIFÁSICO POTÊNCIA DE 4 CV, SEM CARREGADOR - CHI DIURNO. AF_05/2023	CHI	0,6462000	1,59	1,02	
Insumo	00001379	SINAPI	CIMENTO PORTLAND COMPOSTO CP II-32	KG	213,4531000	0,72	153,68	
Insumo	00004721	SINAPI	PEDRA BRITADA N. 1 (9,5 A 19 MM) POSTO PEDREIRA/FORNECEDOR, SEM FRETE	M³	0,5821000	99,47	57,90	
Insumo	00000370	SINAPI	AREIA MEDIA - POSTO JAZIDA/FORNECEDOR (RETIRADO NA JAZIDA, SEM TRANSPORTE)	M³	0,8325000	140,00	116,55	
					LS =>	0,00	MO com LS =>	48,32
							Valor com BDI =>	488,22

	Código	Banco	Descrição	Und	Quant.	Valor Unit	Total	
Composição	CP-ELA.389	Próprio	CONECTOR PARAFUSO FENDIDO DE 70MM² COM SAPATA - FORNECIMENTO E INSTALAÇÃO	und	1,0000000	13,18	13,18	
Composição Auxiliar	88264	SINAPI	ELETRICISTA COM ENCARGOS COMPLEMENTARES	H	0,0290000	25,55	0,74	
Composição Auxiliar	88247	SINAPI	AUXILIAR DE ELETRICISTA COM ENCARGOS COMPLEMENTARES	H	0,0290000	21,50	0,62	
Insumo	000138	SBC	TERMINAL SAPATA DE COBRE PARA CABO 70mm2	UN	1,0000000	11,82	11,82	
					LS =>	0,00	MO com LS =>	1,04
							Valor com BDI =>	16,19

Observação

COMPOSIÇÃO ADAPTADA: SBC 061354

	Código	Banco	Descrição	Und	Quant.	Valor Unit	Total	
Composição	104754	SINAPI	CONECTOR SPLIT-BOLT, PARA SPDA, PARA CABOS ATÉ 70 MM2 - FORNECIMENTO E INSTALAÇÃO. AF_08/2023	UN	1,0000000	28,70	28,70	
Composição Auxiliar	88264	SINAPI	ELETRICISTA COM ENCARGOS COMPLEMENTARES	H	0,1863000	25,55	4,75	
Composição Auxiliar	88247	SINAPI	AUXILIAR DE ELETRICISTA COM ENCARGOS COMPLEMENTARES	H	0,1863000	21,50	4,00	
Insumo	00011855	SINAPI	CONECTOR METALICO TIPO PARAFUSO FENDIDO (SPLIT BOLT), PARA CABOS ATE 70 MM2	UN	1,0000000	19,95	19,95	
					LS =>	0,00	MO com LS =>	6,76

 MINISTÉRIO DA EDUCAÇÃO UNIVERSIDADE FEDERAL DE CAMPINA GRANDE PREFEITURA UNIVERSITÁRIA COORDENAÇÃO DE PROJETOS		OBRA: Execução de serviços para manutenção predial no campus Pombal
		Leis sociais (Não Desoneradas) Leis sociais: 113,60% Horista Leis sociais: 69,85% Mensalista

TABELAS REFERÊNCIA: SINAPI 07/2025; ORSE 06/2025
 DATA BASE: 07/2025

OBS: As Leis sociais estão embutidas nos preços unitários dos insumos de mão de obra.

COMPOSIÇÕES ANALÍTICAS - REFERÊNCIA

ITEM	CÓDIGO	BANCO	DESCRIÇÃO	UND	QUANT.	VALOR UNIT	TOTAL
------	--------	-------	-----------	-----	--------	------------	-------

ITEM	CÓDIGO	BANCO	DESCRIÇÃO	UND	QUANT.	VALOR UNIT	TOTAL
							Valor com BDI => 35,26
Composição	91285	SINAPI	CORTADORA DE PISO COM MOTOR 4 TEMPOS A GASOLINA, POTÊNCIA DE 13 HP, COM DISCO DE CORTE DIAMANTADO SEGMENTADO PARA CONCRETO, DIÂMETRO DE 350 MM, FURO DE 1" (14 X 1") - CHI DIURNO. AF_08/2015	CHI	1,0000000	0,94	0,94
Composição Auxiliar	91279	SINAPI	CORTADORA DE PISO COM MOTOR 4 TEMPOS A GASOLINA, POTÊNCIA DE 13 HP, COM DISCO DE CORTE DIAMANTADO SEGMENTADO PARA CONCRETO, DIÂMETRO DE 350 MM, FURO DE 1" (14 X 1") - DEPRECIAÇÃO. AF_08/2015	H	1,0000000	0,77	0,77
Composição Auxiliar	91280	SINAPI	CORTADORA DE PISO COM MOTOR 4 TEMPOS A GASOLINA, POTÊNCIA DE 13 HP, COM DISCO DE CORTE DIAMANTADO SEGMENTADO PARA CONCRETO, DIÂMETRO DE 350 MM, FURO DE 1" (14 X 1") - JUROS. AF_08/2015	H	1,0000000	0,17	0,17
					LS =>	0,00	MO com LS => 0,00
							Valor com BDI => 1,15

ITEM	CÓDIGO	BANCO	DESCRIÇÃO	UND	QUANT.	VALOR UNIT	TOTAL
Composição	91283	SINAPI	CORTADORA DE PISO COM MOTOR 4 TEMPOS A GASOLINA, POTÊNCIA DE 13 HP, COM DISCO DE CORTE DIAMANTADO SEGMENTADO PARA CONCRETO, DIÂMETRO DE 350 MM, FURO DE 1" (14 X 1") - CHP DIURNO. AF_08/2015	CHP	1,0000000	10,61	10,61
Composição Auxiliar	91281	SINAPI	CORTADORA DE PISO COM MOTOR 4 TEMPOS A GASOLINA, POTÊNCIA DE 13 HP, COM DISCO DE CORTE DIAMANTADO SEGMENTADO PARA CONCRETO, DIÂMETRO DE 350 MM, FURO DE 1" (14 X 1") - MANUTENÇÃO. AF_08/2015	H	1,0000000	0,97	0,97
Composição Auxiliar	91279	SINAPI	CORTADORA DE PISO COM MOTOR 4 TEMPOS A GASOLINA, POTÊNCIA DE 13 HP, COM DISCO DE CORTE DIAMANTADO SEGMENTADO PARA CONCRETO, DIÂMETRO DE 350 MM, FURO DE 1" (14 X 1") - DEPRECIAÇÃO. AF_08/2015	H	1,0000000	0,77	0,77
Composição Auxiliar	91280	SINAPI	CORTADORA DE PISO COM MOTOR 4 TEMPOS A GASOLINA, POTÊNCIA DE 13 HP, COM DISCO DE CORTE DIAMANTADO SEGMENTADO PARA CONCRETO, DIÂMETRO DE 350 MM, FURO DE 1" (14 X 1") - JUROS. AF_08/2015	H	1,0000000	0,17	0,17
Composição Auxiliar	91282	SINAPI	CORTADORA DE PISO COM MOTOR 4 TEMPOS A GASOLINA, POTÊNCIA DE 13 HP, COM DISCO DE CORTE DIAMANTADO SEGMENTADO PARA CONCRETO, DIÂMETRO DE 350 MM, FURO DE 1" (14 X 1") - MATERIAIS NA OPERAÇÃO. AF_08/2015	H	1,0000000	8,70	8,70
					LS =>	0,00	MO com LS => 0,00
							Valor com BDI => 13,03



MINISTÉRIO DA EDUCAÇÃO
UNIVERSIDADE FEDERAL DE CAMPINA GRANDE
PREFEITURA UNIVERSITÁRIA
COORDENAÇÃO DE PROJETOS



OBRA: Execução de serviços para manutenção predial no campus Pombal

TABELAS REFERÊNCIA: SINAPI 07/2025; ORSE 06/2025

DATA BASE: 07/2025

Leis sociais (Não Desoneradas)

Leis sociais: 113,60% Horista
Leis sociais: 69,85% Mensalista

OBS: As Leis sociais estão embutidas nos preços unitários dos insumos de mão de obra.

COMPOSIÇÕES ANALÍTICAS - REFERÊNCIA

ITEM	CÓDIGO	BANCO	DESCRIÇÃO	UND	QUANT.	VALOR UNIT	TOTAL
------	--------	-------	-----------	-----	--------	------------	-------

	Código	Banco	Descrição	Und	Quant.	Valor Unit	Total	
Composição	91279	SINAPI	CORTADORA DE PISO COM MOTOR 4 TEMPOS A GASOLINA, POTÊNCIA DE 13 HP, COM DISCO DE CORTE DIAMANTADO SEGMENTADO PARA CONCRETO, DIÂMETRO DE 350 MM, FURO DE 1" (14 X 1") - DEPRECIAÇÃO. AF_08/2015	H	1,0000000	0,77	0,77	
Insumo	00011280	SINAPI	CORTADEIRA DE PISO DE CONCRETO E ASFALTO, PARA DISCO PADRAO DE DIAMETRO 350 MM (14") OU 450 MM (18"), MOTOR A GASOLINA, POTENCIA 13 HP, SEM DISCO	UN	0,0000640	11.994,39	0,76	
Insumo	00013887	SINAPI	DISCO DE CORTE DIAMANTADO SEGMENTADO PARA CONCRETO/ASFALTO, DIAMETRO DE *350* MM, FURO DE 25,40 MM	UN	0,0000640	295,80	0,01	
					LS =>	0,00	MO com LS =>	0,00
							Valor com BDI =>	0,94

	Código	Banco	Descrição	Und	Quant.	Valor Unit	Total	
Composição	91280	SINAPI	CORTADORA DE PISO COM MOTOR 4 TEMPOS A GASOLINA, POTÊNCIA DE 13 HP, COM DISCO DE CORTE DIAMANTADO SEGMENTADO PARA CONCRETO, DIÂMETRO DE 350 MM, FURO DE 1" (14 X 1") - JUROS. AF_08/2015	H	1,0000000	0,17	0,17	
Insumo	00011280	SINAPI	CORTADEIRA DE PISO DE CONCRETO E ASFALTO, PARA DISCO PADRAO DE DIAMETRO 350 MM (14") OU 450 MM (18"), MOTOR A GASOLINA, POTENCIA 13 HP, SEM DISCO	UN	0,0000148	11.994,39	0,17	
					LS =>	0,00	MO com LS =>	0,00
							Valor com BDI =>	0,20

	Código	Banco	Descrição	Und	Quant.	Valor Unit	Total	
Composição	91281	SINAPI	CORTADORA DE PISO COM MOTOR 4 TEMPOS A GASOLINA, POTÊNCIA DE 13 HP, COM DISCO DE CORTE DIAMANTADO SEGMENTADO PARA CONCRETO, DIÂMETRO DE 350 MM, FURO DE 1" (14 X 1") - MANUTENÇÃO. AF_08/2015	H	1,0000000	0,97	0,97	
Insumo	00013887	SINAPI	DISCO DE CORTE DIAMANTADO SEGMENTADO PARA CONCRETO/ASFALTO, DIAMETRO DE *350* MM, FURO DE 25,40 MM	UN	0,0000800	295,80	0,02	
Insumo	00011280	SINAPI	CORTADEIRA DE PISO DE CONCRETO E ASFALTO, PARA DISCO PADRAO DE DIAMETRO 350 MM (14") OU 450 MM (18"), MOTOR A GASOLINA, POTENCIA 13 HP, SEM DISCO	UN	0,0000800	11.994,39	0,95	
					LS =>	0,00	MO com LS =>	0,00
							Valor com BDI =>	1,19

	Código	Banco	Descrição	Und	Quant.	Valor Unit	Total
--	--------	-------	-----------	-----	--------	------------	-------



MINISTÉRIO DA EDUCAÇÃO
UNIVERSIDADE FEDERAL DE CAMPINA GRANDE
PREFEITURA UNIVERSITÁRIA
COORDENAÇÃO DE PROJETOS



OBRA: Execução de serviços para manutenção predial
no campus Pombal

TABELAS REFERÊNCIA: SINAPI 07/2025; ORSE 06/2025

DATA BASE: 07/2025

Leis sociais (Não Desoneradas)

Leis sociais: 113,60% Horista
Leis sociais: 69,85% Mensalista

OBS: As Leis sociais estão embutidas nos preços unitários dos insumos de mão de obra.

COMPOSIÇÕES ANALÍTICAS - REFERÊNCIA

ITEM	CÓDIGO	BANCO	DESCRIÇÃO	UND	QUANT.	VALOR UNIT	TOTAL	
Composição	91282	SINAPI	CORTADORA DE PISO COM MOTOR 4 TEMPOS A GASOLINA, POTÊNCIA DE 13 HP, COM DISCO DE CORTE DIAMANTADO SEGMENTADO PARA CONCRETO, DIÂMETRO DE 350 MM, FURO DE 1" (14 X 1") - MATERIAIS NA OPERAÇÃO. AF_08/2015	H	1,0000000	8,70	8,70	
Insumo	00004222	SINAPI	GASOLINA COMUM	L	1,4500000	6,00	8,70	
					LS =>	0,00	MO com LS =>	0,00
							Valor com BDI =>	10,69

	Código	Banco	Descrição	Und	Quant.	Valor Unit	Total	
Composição	92794	SINAPI	CORTE E DOBRA DE AÇO CA-50, DIÂMETRO DE 10,0 MM, UTILIZADO EM ESTRUTURAS DIVERSAS, EXCETO LAJES. AF_12/2015	KG	1,0000000	9,26	9,26	
Composição Auxiliar	88245	SINAPI	ARMADOR COM ENCARGOS COMPLEMENTARES	H	0,0125000	25,02	0,31	
Composição Auxiliar	88238	SINAPI	AJUDANTE DE ARMADOR COM ENCARGOS COMPLEMENTARES	H	0,0018000	21,06	0,03	
Insumo	00000034	SINAPI	ACO CA-50, 10,0 MM, VERGALHAO	KG	1,1100000	8,04	8,92	
					LS =>	0,00	MO com LS =>	0,26
							Valor com BDI =>	11,37

	Código	Banco	Descrição	Und	Quant.	Valor Unit	Total	
Composição	92799	SINAPI	CORTE E DOBRA DE AÇO CA-60, DIÂMETRO DE 4,2 MM. AF_06/2022	KG	1,0000000	10,79	10,79	
Composição Auxiliar	88245	SINAPI	ARMADOR COM ENCARGOS COMPLEMENTARES	H	0,0933000	25,02	2,33	
Composição Auxiliar	88238	SINAPI	AJUDANTE DE ARMADOR COM ENCARGOS COMPLEMENTARES	H	0,0152000	21,06	0,32	
Insumo	00043059	SINAPI	ACO CA-60, 4,2 MM, OU 5,0 MM, OU 6,0 MM, OU 7,0 MM, VERGALHAO	KG	1,0700000	7,61	8,14	
					LS =>	0,00	MO com LS =>	2,06
							Valor com BDI =>	13,25

	Código	Banco	Descrição	Und	Quant.	Valor Unit	Total	
Composição	92791	SINAPI	CORTE E DOBRA DE AÇO CA-60, DIÂMETRO DE 5,0 MM, UTILIZADO EM ESTRUTURAS DIVERSAS, EXCETO LAJES. AF_12/2015	KG	1,0000000	10,28	10,28	
Composição Auxiliar	88245	SINAPI	ARMADOR COM ENCARGOS COMPLEMENTARES	H	0,0769000	25,02	1,92	
Composição Auxiliar	88238	SINAPI	AJUDANTE DE ARMADOR COM ENCARGOS COMPLEMENTARES	H	0,0108000	21,06	0,22	
Insumo	00043059	SINAPI	ACO CA-60, 4,2 MM, OU 5,0 MM, OU 6,0 MM, OU 7,0 MM, VERGALHAO	KG	1,0700000	7,61	8,14	
					LS =>	0,00	MO com LS =>	1,67



MINISTÉRIO DA EDUCAÇÃO
UNIVERSIDADE FEDERAL DE CAMPINA GRANDE
PREFEITURA UNIVERSITÁRIA
COORDENAÇÃO DE PROJETOS



OBRA: Execução de serviços para manutenção predial
no campus Pombal

TABELAS REFERÊNCIA: SINAPI 07/2025; ORSE 06/2025

DATA BASE: 07/2025

Leis sociais (Não Desoneradas)

Leis sociais: 113,60% Horista

Leis sociais: 69,85% Mensalista

OBS: As Leis sociais estão embutidas nos preços unitários dos insumos de mão de obra.

COMPOSIÇÕES ANALÍTICAS - REFERÊNCIA

ITEM	CÓDIGO	BANCO	DESCRIÇÃO	UND	QUANT.	VALOR UNIT	TOTAL
							Valor com BDI => 12,63

	Código	Banco	Descrição	Und	Quant.	Valor Unit	Total
Composição	86901	SINAPI	CUBA DE EMBUTIR OVAL EM LOUÇA BRANCA, 35 X 50CM OU EQUIVALENTE - FORNECIMENTO E INSTALAÇÃO. AF_01/2020	UN	1,0000000	148,04	148,04
Composição Auxiliar	88274	SINAPI	MARMORISTA/GRANITEIRO COM ENCARGOS COMPLEMENTARES	H	0,8458000	25,08	21,21
Composição Auxiliar	88316	SINAPI	SERVENTE COM ENCARGOS COMPLEMENTARES	H	0,2665000	20,27	5,40
Insumo	00004823	SINAPI	MASSA PLASTICA PARA MARMORE/GRANITO	KG	0,5271000	32,24	16,99
Insumo	00020269	SINAPI	LAVATORIO / CUBA DE EMBUTIR, OVAL, DE LOUCA BRANCA, SEM LADRAO, DIMENSOES *50 X 35* CM (L X C)	UN	1,0000000	104,44	104,44
					LS =>	0,00	MO com LS => 20,71
							Valor com BDI => 181,91

	Código	Banco	Descrição	Und	Quant.	Valor Unit	Total
Composição	86900	SINAPI	CUBA DE EMBUTIR RETANGULAR DE AÇO INOXIDÁVEL, 46 X 30 X 12 CM - FORNECIMENTO E INSTALAÇÃO. AF_01/2020	UN	1,0000000	227,74	227,74
Composição Auxiliar	88316	SINAPI	SERVENTE COM ENCARGOS COMPLEMENTARES	H	0,1504000	20,27	3,04
Composição Auxiliar	88274	SINAPI	MARMORISTA/GRANITEIRO COM ENCARGOS COMPLEMENTARES	H	0,4774000	25,08	11,97
Insumo	00004823	SINAPI	MASSA PLASTICA PARA MARMORE/GRANITO	KG	0,2974000	32,24	9,58
Insumo	00001743	SINAPI	CUBA AÇO INOX (AISI 304) DE EMBUTIR COM VALVULA 3 1/2", DE *46 X 30 X 12* CM	UN	1,0000000	203,15	203,15
					LS =>	0,00	MO com LS => 11,69
							Valor com BDI => 279,84

	Código	Banco	Descrição	Und	Quant.	Valor Unit	Total
Composição	95308	SINAPI	CURSO DE CAPACITAÇÃO PARA AJUDANTE DE ARMADOR (ENCARGOS COMPLEMENTARES) - HORISTA	H	1,0000000	0,17	0,17
Insumo	00006114	SINAPI	AJUDANTE DE ARMADOR (HORISTA)	H	0,0115400	15,57	0,17
					LS =>	0,00	MO com LS => 0,17
							Valor com BDI => 0,20

	Código	Banco	Descrição	Und	Quant.	Valor Unit	Total
Composição	95309	SINAPI	CURSO DE CAPACITAÇÃO PARA AJUDANTE DE CARPINTEIRO (ENCARGOS COMPLEMENTARES) - HORISTA	H	1,0000000	0,22	0,22



MINISTÉRIO DA EDUCAÇÃO
UNIVERSIDADE FEDERAL DE CAMPINA GRANDE
PREFEITURA UNIVERSITÁRIA
COORDENAÇÃO DE PROJETOS



OBRA: Execução de serviços para manutenção predial
no campus Pombal

TABELAS REFERÊNCIA: SINAPI 07/2025; ORSE 06/2025

DATA BASE: 07/2025

Leis sociais (Não Desoneradas)

Leis sociais: 113,60% Horista
Leis sociais: 69,85% Mensalista

OBS: As Leis sociais estão embutidas nos preços unitários dos insumos de mão de obra.

COMPOSIÇÕES ANALÍTICAS - REFERÊNCIA

ITEM	CÓDIGO	BANCO	DESCRIÇÃO	UND	QUANT.	VALOR UNIT	TOTAL
Insumo	00006117	SINAPI	CARPINTEIRO AUXILIAR (HORISTA)	H	0,0147600	15,57	0,22
					LS =>	0,00	MO com LS => 0,22
						Valor com BDI =>	0,27

	Código	Banco	Descrição	Und	Quant.	Valor Unit	Total
Composição	95314	SINAPI	CURSO DE CAPACITAÇÃO PARA ARMADOR (ENCARGOS COMPLEMENTARES) - HORISTA	H	1,0000000	0,22	0,22
Insumo	00000378	SINAPI	ARMADOR (HORISTA)	H	0,0115400	19,48	0,22
					LS =>	0,00	MO com LS => 0,22
						Valor com BDI =>	0,27

	Código	Banco	Descrição	Und	Quant.	Valor Unit	Total
Composição	95316	SINAPI	CURSO DE CAPACITAÇÃO PARA AUXILIAR DE ELETRICISTA (ENCARGOS COMPLEMENTARES) - HORISTA	H	1,0000000	0,58	0,58
Insumo	00000247	SINAPI	AJUDANTE DE ELETRICISTA (HORISTA)	H	0,0373200	15,57	0,58
					LS =>	0,00	MO com LS => 0,58
						Valor com BDI =>	0,71

	Código	Banco	Descrição	Und	Quant.	Valor Unit	Total
Composição	95317	SINAPI	CURSO DE CAPACITAÇÃO PARA AUXILIAR DE ENCANADOR OU BOMBEIRO HIDRÁULICO (ENCARGOS COMPLEMENTARES) - HORISTA	H	1,0000000	0,27	0,27
Insumo	00000246	SINAPI	AUXILIAR DE ENCANADOR OU BOMBEIRO HIDRAULICO (HORISTA)	H	0,0179800	15,57	0,27
					LS =>	0,00	MO com LS => 0,27
						Valor com BDI =>	0,33

	Código	Banco	Descrição	Und	Quant.	Valor Unit	Total
Composição	95320	SINAPI	CURSO DE CAPACITAÇÃO PARA AUXILIAR DE SERRALHEIRO (ENCARGOS COMPLEMENTARES) - HORISTA	H	1,0000000	0,17	0,17
Insumo	00000252	SINAPI	AJUDANTE DE SERRALHEIRO (HORISTA)	H	0,0115400	15,57	0,17
					LS =>	0,00	MO com LS => 0,17
						Valor com BDI =>	0,20

	Código	Banco	Descrição	Und	Quant.	Valor Unit	Total
Composição	95324	SINAPI	CURSO DE CAPACITAÇÃO PARA AZULEJISTA OU LADRILHEIRO (ENCARGOS COMPLEMENTARES) - HORISTA	H	1,0000000	0,28	0,28



MINISTÉRIO DA EDUCAÇÃO
UNIVERSIDADE FEDERAL DE CAMPINA GRANDE
PREFEITURA UNIVERSITÁRIA
COORDENAÇÃO DE PROJETOS



OBRA: Execução de serviços para manutenção predial
no campus Pombal

TABELAS REFERÊNCIA: SINAPI 07/2025; ORSE 06/2025

DATA BASE: 07/2025

Leis sociais (Não Desoneradas)

Leis sociais: 113,60% Horista
Leis sociais: 69,85% Mensalista

OBS: As Leis sociais estão embutidas nos preços unitários dos insumos de mão de obra.

COMPOSIÇÕES ANALÍTICAS - REFERÊNCIA

ITEM	CÓDIGO	BANCO	DESCRIÇÃO	UND	QUANT.	VALOR UNIT	TOTAL
Insumo	00004760	SINAPI	AZULEJISTA OU LADRILHEIRO (HORISTA)	H	0,0147600	19,48	0,28
					LS =>	0,00	MO com LS => 0,28
						Valor com BDI =>	0,34

	Código	Banco	Descrição	Und	Quant.	Valor Unit	Total
Composição	95328	SINAPI	CURSO DE CAPACITAÇÃO PARA CALCETEIRO (ENCARGOS COMPLEMENTARES) - HORISTA	H	1,0000000	0,22	0,22
Insumo	00004759	SINAPI	CALCETEIRO / RASTELEIRO (HORISTA)	H	0,0115400	19,48	0,22
					LS =>	0,00	MO com LS => 0,22
						Valor com BDI =>	0,27

	Código	Banco	Descrição	Und	Quant.	Valor Unit	Total
Composição	95329	SINAPI	CURSO DE CAPACITAÇÃO PARA CARPINTEIRO DE ESQUADRIA (ENCARGOS COMPLEMENTARES) - HORISTA	H	1,0000000	0,27	0,27
Insumo	00001214	SINAPI	CARPINTEIRO DE ESQUADRIAS (HORISTA)	H	0,0147600	18,34	0,27
					LS =>	0,00	MO com LS => 0,27
						Valor com BDI =>	0,33

	Código	Banco	Descrição	Und	Quant.	Valor Unit	Total
Composição	95330	SINAPI	CURSO DE CAPACITAÇÃO PARA CARPINTEIRO DE FÔRMAS (ENCARGOS COMPLEMENTARES) - HORISTA	H	1,0000000	0,22	0,22
Insumo	00001213	SINAPI	CARPINTEIRO DE FORMAS PARA CONCRETO (HORISTA)	H	0,0115400	19,26	0,22
					LS =>	0,00	MO com LS => 0,22
						Valor com BDI =>	0,27

	Código	Banco	Descrição	Und	Quant.	Valor Unit	Total
Composição	95332	SINAPI	CURSO DE CAPACITAÇÃO PARA ELETRICISTA (ENCARGOS COMPLEMENTARES) - HORISTA	H	1,0000000	0,72	0,72
Insumo	00002436	SINAPI	ELETRICISTA (HORISTA)	H	0,0373200	19,48	0,72
					LS =>	0,00	MO com LS => 0,72
						Valor com BDI =>	0,88

	Código	Banco	Descrição	Und	Quant.	Valor Unit	Total
Composição	95335	SINAPI	CURSO DE CAPACITAÇÃO PARA ENCANADOR OU BOMBEIRO HIDRÁULICO (ENCARGOS COMPLEMENTARES) - HORISTA	H	1,0000000	0,34	0,34



MINISTÉRIO DA EDUCAÇÃO
UNIVERSIDADE FEDERAL DE CAMPINA GRANDE
PREFEITURA UNIVERSITÁRIA
COORDENAÇÃO DE PROJETOS



OBRA: Execução de serviços para manutenção predial
no campus Pombal

TABELAS REFERÊNCIA: SINAPI 07/2025; ORSE 06/2025

DATA BASE: 07/2025

Leis sociais (Não Desoneradas)

Leis sociais: 113,60% Horista
Leis sociais: 69,85% Mensalista

OBS: As Leis sociais estão embutidas nos preços unitários dos insumos de mão de obra.

COMPOSIÇÕES ANALÍTICAS - REFERÊNCIA

ITEM	CÓDIGO	BANCO	DESCRIÇÃO	UND	QUANT.	VALOR UNIT	TOTAL
Insumo	00002696	SINAPI	ENCANADOR OU BOMBEIRO HIDRAULICO (HORISTA)	H	0,0179800	19,18	0,34
				LS =>	0,00	MO com LS =>	0,34
						Valor com BDI =>	0,41

	Código	Banco	Descrição	Und	Quant.	Valor Unit	Total
Composição	95337	SINAPI	CURSO DE CAPACITAÇÃO PARA GESSEIRO (ENCARGOS COMPLEMENTARES) - HORISTA	H	1,0000000	0,22	0,22
Insumo	00012872	SINAPI	GESSEIRO (HORISTA)	H	0,0115400	19,48	0,22
				LS =>	0,00	MO com LS =>	0,22
						Valor com BDI =>	0,27

	Código	Banco	Descrição	Und	Quant.	Valor Unit	Total
Composição	95390	SINAPI	CURSO DE CAPACITAÇÃO PARA JARDINEIRO (ENCARGOS COMPLEMENTARES) - HORISTA	H	1,0000000	0,08	0,08
Insumo	00044503	SINAPI	JARDINEIRO (HORISTA)	H	0,0050900	15,78	0,08
				LS =>	0,00	MO com LS =>	0,08
						Valor com BDI =>	0,09

	Código	Banco	Descrição	Und	Quant.	Valor Unit	Total
Composição	95341	SINAPI	CURSO DE CAPACITAÇÃO PARA MARMORISTA/GRANITEIRO (ENCARGOS COMPLEMENTARES) - HORISTA	H	1,0000000	0,28	0,28
Insumo	00004755	SINAPI	MARMORISTA / GRANITEIRO (HORISTA)	H	0,0147600	19,48	0,28
				LS =>	0,00	MO com LS =>	0,28
						Valor com BDI =>	0,34

	Código	Banco	Descrição	Und	Quant.	Valor Unit	Total
Composição	95344	SINAPI	CURSO DE CAPACITAÇÃO PARA MONTADOR DE ESTRUTURA METÁLICA (ENCARGOS COMPLEMENTARES) - HORISTA	H	1,0000000	0,17	0,17
Insumo	00044497	SINAPI	MONTADOR DE ESTRUTURAS METALICAS HORISTA	H	0,0115400	14,78	0,17
				LS =>	0,00	MO com LS =>	0,17
						Valor com BDI =>	0,20

	Código	Banco	Descrição	Und	Quant.	Valor Unit	Total
Composição	95347	SINAPI	CURSO DE CAPACITAÇÃO PARA MOTORISTA DE CAMINHÃO (ENCARGOS COMPLEMENTARES) - HORISTA	H	1,0000000	0,10	0,10



MINISTÉRIO DA EDUCAÇÃO
UNIVERSIDADE FEDERAL DE CAMPINA GRANDE
PREFEITURA UNIVERSITÁRIA
COORDENAÇÃO DE PROJETOS



OBRA: Execução de serviços para manutenção predial no campus Pombal

TABELAS REFERÊNCIA: SINAPI 07/2025; ORSE 06/2025

DATA BASE: 07/2025

Leis sociais (Não Desoneradas)

Leis sociais: 113,60% Horista

Leis sociais: 69,85% Mensalista

OBS: As Leis sociais estão embutidas nos preços unitários dos insumos de mão de obra.

COMPOSIÇÕES ANALÍTICAS - REFERÊNCIA

ITEM	CÓDIGO	BANCO	DESCRIÇÃO	UND	QUANT.	VALOR UNIT	TOTAL
Insumo	00004093	SINAPI	MOTORISTA DE CAMINHAO (HORISTA)	H	0,0050900	21,33	0,10
					LS =>	0,00	MO com LS => 0,10
						Valor com BDI =>	0,12

	Código	Banco	Descrição	Und	Quant.	Valor Unit	Total
Composição	95351	SINAPI	CURSO DE CAPACITAÇÃO PARA MOTORISTA OPERADOR DE MUNCK (ENCARGOS COMPLEMENTARES) - HORISTA	H	1,0000000	0,39	0,39
Insumo	00004096	SINAPI	MOTORISTA OPERADOR DE CAMINHAO COM MUNCK (HORISTA)	H	0,0163700	23,92	0,39
					LS =>	0,00	MO com LS => 0,39
						Valor com BDI =>	0,47

	Código	Banco	Descrição	Und	Quant.	Valor Unit	Total
Composição	95389	SINAPI	CURSO DE CAPACITAÇÃO PARA OPERADOR DE BETONEIRA ESTACIONÁRIA/MISTURADOR (ENCARGOS COMPLEMENTARES) - HORISTA	H	1,0000000	0,10	0,10
Insumo	00037666	SINAPI	OPERADOR DE BETONEIRA ESTACIONARIA / MISTURADOR (HORISTA)	H	0,0083100	12,41	0,10
					LS =>	0,00	MO com LS => 0,10
						Valor com BDI =>	0,12

	Código	Banco	Descrição	Und	Quant.	Valor Unit	Total
Composição	95358	SINAPI	CURSO DE CAPACITAÇÃO PARA OPERADOR DE GUINCHO (ENCARGOS COMPLEMENTARES) - HORISTA	H	1,0000000	0,26	0,26
Insumo	00004253	SINAPI	OPERADOR DE GUINCHO OU GUINCHEIRO (HORISTA)	H	0,0163700	16,08	0,26
					LS =>	0,00	MO com LS => 0,26
						Valor com BDI =>	0,31

	Código	Banco	Descrição	Und	Quant.	Valor Unit	Total
Composição	95360	SINAPI	CURSO DE CAPACITAÇÃO PARA OPERADOR DE MÁQUINAS E EQUIPAMENTOS (ENCARGOS COMPLEMENTARES) - HORISTA	H	1,0000000	0,22	0,22
Insumo	00004230	SINAPI	OPERADOR DE MAQUINAS E TRATORES DIVERSOS - TERRAPLANAGEM (HORISTA)	H	0,0115400	19,45	0,22
					LS =>	0,00	MO com LS => 0,22
						Valor com BDI =>	0,27

	Código	Banco	Descrição	Und	Quant.	Valor Unit	Total
--	--------	-------	-----------	-----	--------	------------	-------



MINISTÉRIO DA EDUCAÇÃO
UNIVERSIDADE FEDERAL DE CAMPINA GRANDE
PREFEITURA UNIVERSITÁRIA
COORDENAÇÃO DE PROJETOS



OBRA: Execução de serviços para manutenção predial
no campus Pombal

TABELAS REFERÊNCIA: SINAPI 07/2025; ORSE 06/2025

DATA BASE: 07/2025

Leis sociais (Não Desoneradas)

Leis sociais: 113,60% Horista

Leis sociais: 69,85% Mensalista

OBS: As Leis sociais estão embutidas nos preços unitários dos insumos de mão de obra.

COMPOSIÇÕES ANALÍTICAS - REFERÊNCIA

ITEM	CÓDIGO	BANCO	DESCRIÇÃO	UND	QUANT.	VALOR UNIT	TOTAL
Composição	95366	SINAPI	CURSO DE CAPACITAÇÃO PARA OPERADOR DE ROLO COMPACTADOR (ENCARGOS COMPLEMENTARES) - HORISTA	H	1,0000000	0,16	0,16
Insumo	00004238	SINAPI	OPERADOR DE ROLO COMPACTADOR (HORISTA)	H	0,0083100	19,95	0,16
					LS => 0,00	MO com LS =>	0,16
						Valor com BDI =>	0,19

	Código	Banco	Descrição	Und	Quant.	Valor Unit	Total
Composição	95371	SINAPI	CURSO DE CAPACITAÇÃO PARA PEDREIRO (ENCARGOS COMPLEMENTARES) - HORISTA	H	1,0000000	0,41	0,41
Insumo	00004750	SINAPI	PEDREIRO (HORISTA)	H	0,0212000	19,48	0,41
					LS => 0,00	MO com LS =>	0,41
						Valor com BDI =>	0,50

	Código	Banco	Descrição	Und	Quant.	Valor Unit	Total
Composição	95372	SINAPI	CURSO DE CAPACITAÇÃO PARA PINTOR (ENCARGOS COMPLEMENTARES) - HORISTA	H	1,0000000	0,28	0,28
Insumo	00004783	SINAPI	PINTOR (HORISTA)	H	0,0147600	19,18	0,28
					LS => 0,00	MO com LS =>	0,28
						Valor com BDI =>	0,34

	Código	Banco	Descrição	Und	Quant.	Valor Unit	Total
Composição	95377	SINAPI	CURSO DE CAPACITAÇÃO PARA SERRALHEIRO (ENCARGOS COMPLEMENTARES) - HORISTA	H	1,0000000	0,22	0,22
Insumo	00006110	SINAPI	SERRALHEIRO (HORISTA)	H	0,0115400	19,48	0,22
					LS => 0,00	MO com LS =>	0,22
						Valor com BDI =>	0,27

	Código	Banco	Descrição	Und	Quant.	Valor Unit	Total
Composição	95378	SINAPI	CURSO DE CAPACITAÇÃO PARA SERVENTE (ENCARGOS COMPLEMENTARES) - HORISTA	H	1,0000000	0,31	0,31
Insumo	00006111	SINAPI	SERVENTE DE OBRAS (HORISTA)	H	0,0212000	14,73	0,31
					LS => 0,00	MO com LS =>	0,31
						Valor com BDI =>	0,38

	Código	Banco	Descrição	Und	Quant.	Valor Unit	Total
--	--------	-------	-----------	-----	--------	------------	-------



MINISTÉRIO DA EDUCAÇÃO
UNIVERSIDADE FEDERAL DE CAMPINA GRANDE
PREFEITURA UNIVERSITÁRIA
COORDENAÇÃO DE PROJETOS



OBRA: Execução de serviços para manutenção predial
no campus Pombal

TABELAS REFERÊNCIA: SINAPI 07/2025; ORSE 06/2025

DATA BASE: 07/2025

Leis sociais (Não Desoneradas)

Leis sociais: 113,60% Horista

Leis sociais: 69,85% Mensalista

OBS: As Leis sociais estão embutidas nos preços unitários dos insumos de mão de obra.

COMPOSIÇÕES ANALÍTICAS - REFERÊNCIA

ITEM	CÓDIGO	BANCO	DESCRIÇÃO	UND	QUANT.	VALOR UNIT	TOTAL	
Composição	95385	SINAPI	CURSO DE CAPACITAÇÃO PARA TELHADISTA (ENCARGOS COMPLEMENTARES) - HORISTA	H	1,0000000	0,21	0,21	
Insumo	00012869	SINAPI	TELHADOR / TELHADISTA (HORISTA)	H	0,0115400	19,03	0,21	
					LS =>	0,00	MO com LS =>	0,21
							Valor com BDI =>	0,25

	Código	Banco	Descrição	Und	Quant.	Valor Unit	Total	
Composição	95387	SINAPI	CURSO DE CAPACITAÇÃO PARA VIDRACEIRO (ENCARGOS COMPLEMENTARES) - HORISTA	H	1,0000000	0,22	0,22	
Insumo	00010489	SINAPI	VIDRACEIRO (HORISTA)	H	0,0147600	15,33	0,22	
					LS =>	0,00	MO com LS =>	0,22
							Valor com BDI =>	0,27

	Código	Banco	Descrição	Und	Quant.	Valor Unit	Total	
Composição	CP-ELA.390	Próprio	DISJUNTOR DIN TRIPOLAR 100A CURVA C - FORNECIMENTO E INSTALAÇÃO	und	1,0000000	177,10	177,10	
Composição Auxiliar	88247	SINAPI	AUXILIAR DE ELETRICISTA COM ENCARGOS COMPLEMENTARES	H	0,7620000	21,50	16,38	
Composição Auxiliar	88264	SINAPI	ELETRICISTA COM ENCARGOS COMPLEMENTARES	H	0,7620000	25,55	19,46	
Insumo	004892	SBC	DISJUNTOR TRIPOLAR 100A CURVA C SDD3C100 10KA STECK	UN	1,0000000	141,26	141,26	
					LS =>	0,00	MO com LS =>	27,69
							Valor com BDI =>	217,62

Observação

referencia: SBC 064035

	Código	Banco	Descrição	Und	Quant.	Valor Unit	Total	
Composição	CP-EDJ003	Próprio	DPS CLASSE I+II 275VCA, UP DE NO MÁXIMO 2.5KV, COM CORRENTE DE IMPULSO (ONDA 10/350) MAIOR OU IGUAL A 12,5KA E CORRENTE NOMINAL (ONDA 8/20) MAIOR OU IGUAL A 30KA. FORNECIMENTO E INSTALAÇÃO EM QUADRO DE DISTRIBUIÇÃO.	UN	1,0000000	138,19	138,19	
Composição Auxiliar	88264	SINAPI	ELETRICISTA COM ENCARGOS COMPLEMENTARES	H	0,9000000	25,55	22,99	
Insumo	00001575	SINAPI	TERMINAL A COMPRESSAO EM COBRE ESTANHADO PARA CABO 16 MM2, 1 FURO E 1 COMPRESSAO, PARA PARAFUSO DE FIXACAO M6	UN	1,0000000	1,86	1,86	
Insumo	001764	SBC	DISJUNTOR - PROTETOR DPS 275V 12,5/60KA VCL SLIM 5137 CLAMPER	UN	1,0000000	113,34	113,34	
					LS =>	0,00	MO com LS =>	18,18



MINISTÉRIO DA EDUCAÇÃO
UNIVERSIDADE FEDERAL DE CAMPINA GRANDE
PREFEITURA UNIVERSITÁRIA
COORDENAÇÃO DE PROJETOS



OBRA: Execução de serviços para manutenção predial
no campus Pombal

TABELAS REFERÊNCIA: SINAPI 07/2025; ORSE 06/2025

DATA BASE: 07/2025

Leis sociais (Não Desoneradas)

Leis sociais: 113,60% Horista
Leis sociais: 69,85% Mensalista

OBS: As Leis sociais estão embutidas nos preços unitários dos insumos de mão de obra.

COMPOSIÇÕES ANALÍTICAS - REFERÊNCIA

ITEM	CÓDIGO	BANCO	DESCRIÇÃO	UND	QUANT.	VALOR UNIT	TOTAL
							Valor com BDI => 169,80

Observação

FONTE: FDE/09.02.043 - DPS - DISPOSITIVO PROTECAO CONTRA SURTOS (ENERGIA)

	Código	Banco	Descrição	Und	Quant.	Valor Unit	Total	
Composição	88264	SINAPI	ELETRICISTA COM ENCARGOS COMPLEMENTARES	H	1,0000000	25,55	25,55	
Composição Auxiliar	95332	SINAPI	CURSO DE CAPACITAÇÃO PARA ELETRICISTA (ENCARGOS COMPLEMENTARES) - HORISTA	H	1,0000000	0,72	0,72	
Insumo	00037370	SINAPI	ALIMENTACAO - HORISTA (COLETADO CAIXA - ENCARGOS COMPLEMENTARES)	H	1,0000000	0,92	0,92	
Insumo	00043460	SINAPI	FERRAMENTAS - FAMILIA ELETRICISTA - HORISTA (ENCARGOS COMPLEMENTARES - COLETADO CAIXA)	H	1,0000000	0,86	0,86	
Insumo	00043484	SINAPI	EPI - FAMILIA ELETRICISTA - HORISTA (ENCARGOS COMPLEMENTARES - COLETADO CAIXA)	H	1,0000000	1,26	1,26	
Insumo	00002436	SINAPI	ELETRICISTA (HORISTA)	H	1,0000000	19,48	19,48	
Insumo	00037372	SINAPI	EXAMES - HORISTA (COLETADO CAIXA - ENCARGOS COMPLEMENTARES)	H	1,0000000	1,43	1,43	
Insumo	00037373	SINAPI	SEGURO - HORISTA (COLETADO CAIXA - ENCARGOS COMPLEMENTARES)	H	1,0000000	0,08	0,08	
Insumo	00037371	SINAPI	TRANSPORTE - HORISTA (COLETADO CAIXA - ENCARGOS COMPLEMENTARES)	H	1,0000000	0,80	0,80	
					LS =>	0,00	MO com LS =>	20,20
							Valor com BDI => 31,39	

	Código	Banco	Descrição	Und	Quant.	Valor Unit	Total
Composição	88267	SINAPI	ENCANADOR OU BOMBEIRO HIDRÁULICO COM ENCARGOS COMPLEMENTARES	H	1,0000000	24,19	24,19
Composição Auxiliar	95335	SINAPI	CURSO DE CAPACITAÇÃO PARA ENCANADOR OU BOMBEIRO HIDRÁULICO (ENCARGOS COMPLEMENTARES) - HORISTA	H	1,0000000	0,34	0,34
Insumo	00037373	SINAPI	SEGURO - HORISTA (COLETADO CAIXA - ENCARGOS COMPLEMENTARES)	H	1,0000000	0,08	0,08
Insumo	00037372	SINAPI	EXAMES - HORISTA (COLETADO CAIXA - ENCARGOS COMPLEMENTARES)	H	1,0000000	1,43	1,43
Insumo	00043461	SINAPI	FERRAMENTAS - FAMILIA ENCANADOR - HORISTA (ENCARGOS COMPLEMENTARES - COLETADO CAIXA)	H	1,0000000	0,31	0,31
Insumo	00037370	SINAPI	ALIMENTACAO - HORISTA (COLETADO CAIXA - ENCARGOS COMPLEMENTARES)	H	1,0000000	0,92	0,92
Insumo	00002696	SINAPI	ENCANADOR OU BOMBEIRO HIDRAULICO (HORISTA)	H	1,0000000	19,18	19,18
Insumo	00037371	SINAPI	TRANSPORTE - HORISTA (COLETADO CAIXA - ENCARGOS COMPLEMENTARES)	H	1,0000000	0,80	0,80



MINISTÉRIO DA EDUCAÇÃO
UNIVERSIDADE FEDERAL DE CAMPINA GRANDE
PREFEITURA UNIVERSITÁRIA
COORDENAÇÃO DE PROJETOS



OBRA: Execução de serviços para manutenção predial no campus Pombal

TABELAS REFERÊNCIA: SINAPI 07/2025; ORSE 06/2025

DATA BASE: 07/2025

Leis sociais (Não Desoneradas)

Leis sociais: 113,60% Horista

Leis sociais: 69,85% Mensalista

OBS: As Leis sociais estão embutidas nos preços unitários dos insumos de mão de obra.

COMPOSIÇÕES ANALÍTICAS - REFERÊNCIA

ITEM	CÓDIGO	BANCO	DESCRIÇÃO	UND	QUANT.	VALOR UNIT	TOTAL	
Insumo	00043485	SINAPI	EPI - FAMILIA ENCANADOR - HORISTA (ENCARGOS COMPLEMENTARES - COLETADO CAIXA)	H	1,0000000	1,13	1,13	
					LS =>	0,00	MO com LS =>	19,52
							Valor com BDI =>	29,72

	Código	Banco	Descrição	Und	Quant.	Valor Unit	Total	
Composição	86887	SINAPI	ENGATE FLEXÍVEL EM INOX, 1/2 X 40CM - FORNECIMENTO E INSTALAÇÃO. AF_01/2020	UN	1,0000000	52,05	52,05	
Composição Auxiliar	88316	SINAPI	SERVENTE COM ENCARGOS COMPLEMENTARES	H	0,0481000	20,27	0,97	
Composição Auxiliar	88267	SINAPI	ENCANADOR OU BOMBEIRO HIDRÁULICO COM ENCARGOS COMPLEMENTARES	H	0,1525000	24,19	3,68	
Insumo	00011684	SINAPI	ENGATE / RABICHO FLEXIVEL INOX 1/2" X 40 CM	UN	1,0000000	47,36	47,36	
Insumo	00003146	SINAPI	FITA VEDA ROSCA, EM PTFE, ROLO DE 18 MM X 10 M (L X C)	UN	0,0210000	2,00	0,04	
					LS =>	0,00	MO com LS =>	3,69
							Valor com BDI =>	63,95

	Código	Banco	Descrição	Und	Quant.	Valor Unit	Total
Composição	10554	ORSE	Encargos Complementares - Encanador	h	1,0000000	3,81	3,81
Item	Código	Banco	Descrição	Und	Quant.	Valor Unit	Total
Insumo	10761	ORSE	Refeição - café da manhã (café com leite e dois pães com manteiga)	un	0,1018000	5,00	0,50
Insumo	11256	ORSE	Tarracha para tubos PVC de 1 1/2"	un	0,0004000	60,00	0,02
Insumo	10362	ORSE	Seguro de vida e acidente em grupo	un	0,0045000	12,54	0,05
Insumo	10596	ORSE	Protetor auricular	un	0,0045000	4,93	0,02
Insumo	158	ORSE	Almoço (Participação do empregador)	un	0,1018000	14,00	1,42
Insumo	10517	ORSE	Exames admissionais/demissionais (checkup)	cj	0,0004000	300,00	0,12
Insumo	10593	ORSE	Praio simples 30cm	un	0,0001000	19,57	0,00
Insumo	10492	ORSE	Cesta Básica	un	0,0045000	205,00	0,92
Insumo	10592	ORSE	Lima chata 12"	un	0,0001000	37,66	0,00
Insumo	941	ORSE	Fardamento com mangas curta	un	0,0015000	198,07	0,29
Insumo	11255	ORSE	Tarracha para tubos PVC de 1"	un	0,0006000	49,00	0,02
Insumo	00012893/SINAPI	ORSE	Bota de segurança com biqueira de aço e colarinho acolchoado	par	0,0008000	76,67	0,06
Insumo		10599	ORSE	Protetor solar fps 30 com 120ml	un	0,0018000	18,00
Insumo	11254	ORSE	Tarracha para tubos PVC de 3/4"	un	0,0007000	27,49	0,01



MINISTÉRIO DA EDUCAÇÃO
UNIVERSIDADE FEDERAL DE CAMPINA GRANDE
PREFEITURA UNIVERSITÁRIA
COORDENAÇÃO DE PROJETOS



OBRA: Execução de serviços para manutenção predial
no campus Pombal

TABELAS REFERÊNCIA: SINAPI 07/2025; ORSE 06/2025

DATA BASE: 07/2025

Leis sociais (Não Desoneradas)

Leis sociais: 113,60% Horista

Leis sociais: 69,85% Mensalista



OBS: As Leis sociais estão embutidas nos preços unitários dos insumos de mão de obra.

COMPOSIÇÕES ANALÍTICAS - REFERÊNCIA

ITEM	CÓDIGO	BANCO	DESCRIÇÃO	UND	QUANT.	VALOR UNIT	TOTAL
Insumo	00012892/SINA PI	ORSE	Luva raspa de couro, cano curto (punho *7* cm)	par	0,0023000	11,28	0,02
Insumo	11253	ORSE	Tarracha para tubos PVC de 1/2"	un	0,0011000	29,00	0,03
Insumo	11257	ORSE	Tarracha para tubos PVC de 1 1/4"	un	0,0004000	32,30	0,01
Insumo	00012894/SINA PI	ORSE	Capa para chuva em pvc com forro de poliester, com capuz (amarela ou azul)	un	0,0002000	20,85	0,00
Insumo	1651	ORSE	Óculos branco proteção	pr	0,0008000	7,00	0,00
Insumo	2378	ORSE	Vale transporte	un	0,0654000	4,50	0,29
Insumo	00012895/SINA PI	ORSE	Capacete de segurança aba frontal com suspensão de polietileno, sem jugular (classe b)	un	0,0006000	14,00	0,00

Detalhamento de Cálculo ORSE

Item	Código	Banco	Descrição	Und	Quant.	Valor Unit	Total
Insumo	10761	ORSE	Refeição - café da manhã (café com leite e dois pães com manteiga)	un	0,1018000	5,00	0,50
Insumo	11256	ORSE	Tarracha para tubos PVC de 1 1/2"	un	0,0004000	60,00	0,02
Insumo	10362	ORSE	Seguro de vida e acidente em grupo	un	0,0045000	12,54	0,05
Insumo	10596	ORSE	Protetor auricular	un	0,0045000	4,93	0,02
Insumo	158	ORSE	Almoço (Participação do empregador)	un	0,1018000	14,00	1,42
Insumo	10517	ORSE	Exames admissionais/demissionais (checkup)	cj	0,0004000	300,00	0,12
Insumo	10593	ORSE	Praio simples 30cm	un	0,0001000	19,57	0,00
Insumo	10492	ORSE	Cesta Básica	un	0,0045000	205,00	0,92
Insumo	10592	ORSE	Lima chata 12"	un	0,0001000	37,66	0,00
Insumo	941	ORSE	Fardamento com mangas curta	un	0,0015000	198,07	0,29
Insumo	11255	ORSE	Tarracha para tubos PVC de 1"	un	0,0006000	49,00	0,02
Insumo	00012893/SINA PI	ORSE	Bota de segurança com biqueira de aço e colarinho acolchoado	par	0,0008000	76,67	0,06
Insumo	10599	ORSE	Protetor solar fps 30 com 120ml	un	0,0018000	18,00	0,03
Insumo	11254	ORSE	Tarracha para tubos PVC de 3/4"	un	0,0007000	27,49	0,01
Insumo	00012892/SINA PI	ORSE	Luva raspa de couro, cano curto (punho *7* cm)	par	0,0023000	11,28	0,02
Insumo	11253	ORSE	Tarracha para tubos PVC de 1/2"	un	0,0011000	29,00	0,03
Insumo	11257	ORSE	Tarracha para tubos PVC de 1 1/4"	un	0,0004000	32,30	0,01
Insumo	00012894/SINA PI	ORSE	Capa para chuva em pvc com forro de poliester, com capuz (amarela ou azul)	un	0,0002000	20,85	0,00
Insumo	1651	ORSE	Óculos branco proteção	pr	0,0008000	7,00	0,00

 MINISTÉRIO DA EDUCAÇÃO UNIVERSIDADE FEDERAL DE CAMPINA GRANDE PREFEITURA UNIVERSITÁRIA COORDENAÇÃO DE PROJETOS		OBRA: Execução de serviços para manutenção predial no campus Pombal	
		Leis sociais (Não Desoneradas) Leis sociais: 113,60% Horista Leis sociais: 69,85% Mensalista	

TABELAS REFERÊNCIA: SINAPI 07/2025; ORSE 06/2025
 DATA BASE: 07/2025

OBS: As Leis sociais estão embutidas nos preços unitários dos insumos de mão de obra.

COMPOSIÇÕES ANALÍTICAS - REFERÊNCIA

ITEM	CÓDIGO	BANCO	DESCRIÇÃO	UND	QUANT.	VALOR UNIT	TOTAL		
Insumo	2378	ORSE	Vale transporte	un	0,0654000	4,50	0,29		
Insumo	00012895/SINA PI	ORSE	Capacete de segurança aba frontal com suspensão de polietileno, sem jugular (classe b)	un	0,0006000	14,00	0,00		
LS =>							0,00	MO com LS =>	0,00
							Valor com BDI =>	4,68	

Composição	Código	Banco	Descrição	Und	Quant.	Valor Unit	Total
Composição	10605	ORSE	Encargos Complementares - Montador	h	1,0000000	4,55	4,55
Item	Código	Banco	Descrição	Und	Quant.	Valor Unit	Total
Insumo	11270	ORSE	Martelo de solda do tipo picareta, cabo de madeira, 300x0,4x0,5mm	un	0,0003000	44,02	0,01
Insumo	941	ORSE	Fardamento com mangas curta	un	0,0015000	198,07	0,29
Insumo	10362	ORSE	Seguro de vida e acidente em grupo	un	0,0045000	12,54	0,05
Insumo	11282	ORSE	Esmerilhadeira angular elétrico portátil 4 1/2" - 1000 watts - ref. G1000k2Black e Decker	un	0,0002000	362,00	0,07
Insumo	11276	ORSE	Alicate de pressão para solda tipo U, para apertar chapas, tiras e qualquer tipo de perfil. Niquelado, mordentes reforçados em aço laminado. Corpo em chapa dobrada extra-reforçada e rebites de aço, 11" (280mm). Ref. 138 Gedore.	un	0,0002000	169,93	0,03
Insumo	11279	ORSE	Alicate para anéis de pistão capacidade 50-100mm. ref.44044101 Tramontina ou similar	un	0,0002000	204,08	0,04
Insumo	11280	ORSE	Chave Inglesa 15" ref. 012418012 carbografite	un	0,0002000	60,50	0,01
Insumo	11274	ORSE	Grampo de de aperto rápido 16" Ref. 60987 Beltools	un	0,0003000	18,94	0,00
Insumo	11285	ORSE	Fonte inversora de solda WMI 140ED 220V - BAMBOZZI - WMI- 140ED	un	0,0001000	930,00	0,09
Insumo	11284	ORSE	Cavalete de ferro nº 1	un	0,0002000	121,68	0,02
Insumo	10599	ORSE	Protetor solar fps 30 com 120ml	un	0,0018000	18,00	0,03
Insumo	00012892/SINA PI	ORSE	Luva raspa de couro, cano curto (punho *7* cm)	par	0,0023000	11,28	0,02
Insumo	00012893/SINA PI	ORSE	Bota de segurança com biqueira de aço e colarinho acolchoado	par	0,0008000	76,67	0,06
Insumo	11275	ORSE	Alicate de pressão 11"	un	0,0002000	136,13	0,02
Insumo	10596	ORSE	Protetor auricular	un	0,0045000	4,93	0,02
Insumo	11277	ORSE	Alicate de pressão para solda de chapa 18" (460mm), Ref.138 Z Gedore	un	0,0002000	190,82	0,03
Insumo	11286	ORSE	Macariço de solda Ref. CG201 código 010414410 carbografite	un	0,0003000	401,87	0,12
Insumo	11271	ORSE	Talhadeira com punho de proteção 22 x225mm ref.207206BR Belzer	un	0,0001000	57,84	0,00
Insumo	11278	ORSE	Alicate diagonal para corte rente 5" a 8"	un	0,0002000	30,10	0,00
Insumo	11281	ORSE	Bolsa de lona para ferramentas 40 x 30 x 20cm	un	0,0008000	357,49	0,28
Insumo	10492	ORSE	Cesta Básica	un	0,0045000	205,00	0,92



MINISTÉRIO DA EDUCAÇÃO
UNIVERSIDADE FEDERAL DE CAMPINA GRANDE
PREFEITURA UNIVERSITÁRIA
COORDENAÇÃO DE PROJETOS



OBRA: Execução de serviços para manutenção predial no campus Pombal

TABELAS REFERÊNCIA: SINAPI 07/2025; ORSE 06/2025

DATA BASE: 07/2025

Leis sociais (Não Desoneradas)

Leis sociais: 113,60% Horista

Leis sociais: 69,85% Mensalista

OBS: As Leis sociais estão embutidas nos preços unitários dos insumos de mão de obra.

COMPOSIÇÕES ANALÍTICAS - REFERÊNCIA

ITEM	CÓDIGO	BANCO	DESCRIÇÃO	UND	QUANT.	VALOR UNIT	TOTAL
Insumo	11272	ORSE	Alicate Climador (cripador)	un	0,0001000	199,84	0,01
Insumo	2378	ORSE	Vale transporte	un	0,0654000	4,50	0,29
Insumo	158	ORSE	Almoço (Participação do empregador)	un	0,1018000	14,00	1,42
Insumo	10517	ORSE	Exames admissionais/demissionais (checkup)	cj	0,0004000	300,00	0,12
Insumo	00012895/SINA PI	ORSE	Capacete de segurança aba frontal com suspensão de polietileno, sem jugular (classe b)	un	0,0006000	14,00	0,00
Insumo	11283	ORSE	Selador horizontal para fita de aço 1"	un	0,0001000	689,08	0,06
Insumo	11273	ORSE	Esquadro de alumínio para soldagem de peças, com duas morsas, 35 x 35 x 4,5cm, marca Black Jack	un	0,0002000	220,68	0,04
Insumo	00012894/SINA PI	ORSE	Capa para chuva em pvc com forro de poliéster, com capuz (amarela ou azul)	un	0,0002000	20,85	0,00
Insumo	10761	ORSE	Refeição - café da manhã (café com leite e dois pães com manteiga)	un	0,1018000	5,00	0,50
Insumo	1651	ORSE	Óculos branco proteção	pr	0,0008000	7,00	0,00

Detalhamento de Cálculo ORSE

Item	Código	Banco	Descrição	Und	Quant.	Valor Unit	Total
Insumo	11270	ORSE	Martelo de solda do tipo picareta, cabo de madeira, 300x0,4x0,5mm	un	0,0003000	44,02	0,01
Insumo	941	ORSE	Fardamento com mangas curta	un	0,0015000	198,07	0,29
Insumo	10362	ORSE	Seguro de vida e acidente em grupo	un	0,0045000	12,54	0,05
Insumo	11282	ORSE	Esmerilhadeira angular elétrico portátil 4 1/2" - 1000 watts - ref. G1000kB2Black e Decker	un	0,0002000	362,00	0,07
Insumo	11276	ORSE	Alicate de pressão para solda tipo U, para apertar chapas, tiras e qualquer tipo de perfil. Niquelado, mordentes reforçados em aço laminado. Corpo em chapa dobrada extra-reforçada e rebites de aço, 11" (280mm). Ref. 138 Gedore.	un	0,0002000	169,93	0,03
Insumo	11279	ORSE	Alicate para anéis de pistão capacidade 50-100mm. ref.44044101 Tramontina ou similar	un	0,0002000	204,08	0,04
Insumo	11280	ORSE	Chave Inglesa 15" ref. 012418012 carbografite	un	0,0002000	60,50	0,01
Insumo	11274	ORSE	Grampo de de aperto rápido 16" Ref. 60987 Beltools	un	0,0003000	18,94	0,00
Insumo	11285	ORSE	Fonte inversora de solda WMI 140ED 220V - BAMBOZZI - WMI- 140ED	un	0,0001000	930,00	0,09
Insumo	11284	ORSE	Cavalete de ferro nº 1	un	0,0002000	121,68	0,02
Insumo	10599	ORSE	Protetor solar fps 30 com 120ml	un	0,0018000	18,00	0,03
Insumo	00012892/SINA PI	ORSE	Luva raspa de couro, cano curto (punho *7* cm)	par	0,0023000	11,28	0,02
Insumo	00012893/SINA PI	ORSE	Bota de segurança com biqueira de aço e colarinho acolchoado	par	0,0008000	76,67	0,06
Insumo	11275	ORSE	Alicate de pressão 11"	un	0,0002000	136,13	0,02
Insumo	10596	ORSE	Protetor auricular	un	0,0045000	4,93	0,02
Insumo	11277	ORSE	Alicate de pressão para solda de chapa 18" (460mm), Ref.138 Z Gedore	un	0,0002000	190,82	0,03



MINISTÉRIO DA EDUCAÇÃO
UNIVERSIDADE FEDERAL DE CAMPINA GRANDE
PREFEITURA UNIVERSITÁRIA
COORDENAÇÃO DE PROJETOS



OBRA: Execução de serviços para manutenção predial
no campus Pombal

TABELAS REFERÊNCIA: SINAPI 07/2025; ORSE 06/2025

DATA BASE: 07/2025

Leis sociais (Não Desoneradas)

Leis sociais: 113,60% Horista
Leis sociais: 69,85% Mensalista

OBS: As Leis sociais estão embutidas nos preços unitários dos insumos de mão de obra.

COMPOSIÇÕES ANALÍTICAS - REFERÊNCIA

ITEM	CÓDIGO	BANCO	DESCRIÇÃO	UND	QUANT.	VALOR UNIT	TOTAL
Insumo	11286	ORSE	Macariço de solda Ref. CG201 código 010414410 carbografite	un	0,0003000	401,87	0,12
Insumo	11271	ORSE	Talhadeira com punho de proteção 22 x225mm ref.207206BR Belzer	un	0,0001000	57,84	0,00
Insumo	11278	ORSE	Alicate diagonal para corte rente 5" a 8"	un	0,0002000	30,10	0,00
Insumo	11281	ORSE	Bolsa de lona para ferramentas 40 x 30 x 20cm	un	0,0008000	357,49	0,28
Insumo	10492	ORSE	Cesta Básica	un	0,0045000	205,00	0,92
Insumo	11272	ORSE	Alicate Climpador (cripador)	un	0,0001000	199,84	0,01
Insumo	2378	ORSE	Vale transporte	un	0,0654000	4,50	0,29
Insumo	158	ORSE	Almoço (Participação do empregador)	un	0,1018000	14,00	1,42
Insumo	10517	ORSE	Exames admissionais/demissionais (checkup)	cj	0,0004000	300,00	0,12
Insumo	00012895/SINA PI	ORSE	Capacete de segurança aba frontal com suspensao de polietileno, sem jugular (classe b)	un	0,0006000	14,00	0,00
Insumo	11283	ORSE	Selador horizontal para fita de aço 1"	un	0,0001000	689,08	0,06
Insumo	11273	ORSE	Esquadro de alumínio para soldagem de peças, com duas morsas, 35 x 35 x 4,5cm, marca Black Jack	un	0,0002000	220,68	0,04
Insumo	00012894/SINA PI	ORSE	Capa para chuva em pvc com forro de poliester, com capuz (amarela ou azul)	un	0,0002000	20,85	0,00
Insumo	10761	ORSE	Refeição - café da manhã (café com leite e dois pães com manteiga)	un	0,1018000	5,00	0,50
Insumo	1651	ORSE	Óculos branco proteção	pr	0,0008000	7,00	0,00

LS => 0,00 MO com LS => 0,00

Valor com BDI => 5,59

	Código	Banco	Descrição	Und	Quant.	Valor Unit	Total
Composição	10550	ORSE	Encargos Complementares - Pedreiro	h	1,0000000	3,75	3,75
Item	Código	Banco	Descrição	Und	Quant.	Valor Unit	Total
Insumo	4722	ORSE	Colher de pedreiro	un	0,0004000	18,80	0,00
Insumo	2378	ORSE	Vale transporte	un	0,0654000	4,50	0,29
Insumo	1651	ORSE	Óculos branco proteção	pr	0,0008000	7,00	0,00
Insumo	11243	ORSE	Martelo sem unha	un	0,0001000	28,00	0,00
Insumo	10761	ORSE	Refeição - café da manhã (café com leite e dois pães com manteiga)	un	0,1018000	5,00	0,50
Insumo	10599	ORSE	Protetor solar fps 30 com 120ml	un	0,0018000	18,00	0,03
Insumo	11265	ORSE	Martelo de borracha com cabo	un	0,0004000	18,75	0,00
Insumo	10789	ORSE	Nível de bolha de madeira	un	0,0002000	15,40	0,00
Insumo	11245	ORSE	Desempoladeira de madeira 12x22	un	0,0007000	11,60	0,00
Insumo	10282	ORSE	Regua de alumínio c/ 2,00m (para pedreiro)	un	0,0002000	44,00	0,00
Insumo	00012892/SINA PI	ORSE	Luva raspa de couro, cano curto (punho *7* cm)	par	0,0023000	11,28	0,02



MINISTÉRIO DA EDUCAÇÃO
UNIVERSIDADE FEDERAL DE CAMPINA GRANDE
PREFEITURA UNIVERSITÁRIA
COORDENAÇÃO DE PROJETOS



OBRA: Execução de serviços para manutenção predial
no campus Pombal

TABELAS REFERÊNCIA: SINAPI 07/2025; ORSE 06/2025

DATA BASE: 07/2025

Leis sociais (Não Desoneradas)

Leis sociais: 113,60% Horista

Leis sociais: 69,85% Mensalista

OBS: As Leis sociais estão embutidas nos preços unitários dos insumos de mão de obra.

COMPOSIÇÕES ANALÍTICAS - REFERÊNCIA

ITEM	CÓDIGO	BANCO	DESCRIÇÃO	UND	QUANT.	VALOR UNIT	TOTAL
Insumo	11246	ORSE	Escala métrica de bambú	Un	0,0007000	10,22	0,00
Insumo	10517	ORSE	Exames admissionais/demissionais (checkup)	cj	0,0004000	300,00	0,12
Insumo	10362	ORSE	Seguro de vida e acidente em grupo	un	0,0045000	12,54	0,05
Insumo	10790	ORSE	Prumo de face	un	0,0001000	25,95	0,00
Insumo	00012894/SINA PI	ORSE	Capa para chuva em pvc com forro de poliester, com capuz (amarela ou azul)	un	0,0002000	20,85	0,00
Insumo	158	ORSE	Almoço (Participação do empregador)	un	0,1018000	14,00	1,42
Insumo	00012895/SINA PI	ORSE	Capacete de segurança aba frontal com suspensao de polietileno, sem jugular (classe b)	un	0,0006000	14,00	0,00
Insumo	941	ORSE	Fardamento com mangas curta	un	0,0015000	198,07	0,29
Insumo	11264	ORSE	Marreta de 1/2 kg com cabo	un	0,0002000	13,52	0,00
Insumo	4174	ORSE	Desempenadeira de aço lisa, cabo madeira, ref:143, Atlas ou similar	un	0,0005000	12,00	0,00
Insumo	11247	ORSE	Serra mármore	un	0,0001000	327,80	0,03
Insumo	10596	ORSE	Protetor auricular	un	0,0045000	4,93	0,02
Insumo	00012893/SINA PI	ORSE	Bota de segurança com biqueira de aço e colarinho acolchoado	par	0,0008000	76,67	0,06
Insumo	10492	ORSE	Cesta Básica	un	0,0045000	205,00	0,92

Detalhamento de Cálculo ORSE

Item	Código	Banco	Descrição	Und	Quant.	Valor Unit	Total
Insumo	4722	ORSE	Colher de pedreiro	un	0,0004000	18,80	0,00
Insumo	2378	ORSE	Vale transporte	un	0,0654000	4,50	0,29
Insumo	1651	ORSE	Óculos branco proteção	pr	0,0008000	7,00	0,00
Insumo	11243	ORSE	Martelo sem unha	un	0,0001000	28,00	0,00
Insumo	10761	ORSE	Refeição - café da manhã (café com leite e dois pães com manteiga)	un	0,1018000	5,00	0,50
Insumo	10599	ORSE	Protetor solar fps 30 com 120ml	un	0,0018000	18,00	0,03
Insumo	11265	ORSE	Martelo de borracha com cabo	un	0,0004000	18,75	0,00
Insumo	10789	ORSE	Nível de bolha de madeira	un	0,0002000	15,40	0,00
Insumo	11245	ORSE	Desempoladeira de madeira 12x22	un	0,0007000	11,60	0,00
Insumo	10282	ORSE	Regua de alumínio c/ 2,00m (para pedreiro)	un	0,0002000	44,00	0,00
Insumo	00012892/SINA PI	ORSE	Luva raspa de couro, cano curto (punho *7* cm)	par	0,0023000	11,28	0,02
Insumo	11246	ORSE	Escala métrica de bambú	Un	0,0007000	10,22	0,00
Insumo	10517	ORSE	Exames admissionais/demissionais (checkup)	cj	0,0004000	300,00	0,12
Insumo	10362	ORSE	Seguro de vida e acidente em grupo	un	0,0045000	12,54	0,05
Insumo	10790	ORSE	Prumo de face	un	0,0001000	25,95	0,00



MINISTÉRIO DA EDUCAÇÃO
UNIVERSIDADE FEDERAL DE CAMPINA GRANDE
PREFEITURA UNIVERSITÁRIA
COORDENAÇÃO DE PROJETOS



OBRA: Execução de serviços para manutenção predial no campus Pombal

TABELAS REFERÊNCIA: SINAPI 07/2025; ORSE 06/2025

DATA BASE: 07/2025

Leis sociais (Não Desoneradas)

Leis sociais: 113,60% Horista

Leis sociais: 69,85% Mensalista

OBS: As Leis sociais estão embutidas nos preços unitários dos insumos de mão de obra.

COMPOSIÇÕES ANALÍTICAS - REFERÊNCIA

ITEM	CÓDIGO	BANCO	DESCRIÇÃO	UND	QUANT.	VALOR UNIT	TOTAL	
Insumo	00012894/SINA PI	ORSE	Capa para chuva em pvc com forro de poliester, com capuz (amarela ou azul)	un	0,0002000	20,85	0,00	
Insumo	158	ORSE	Almoço (Participação do empregador)	un	0,1018000	14,00	1,42	
Insumo	00012895/SINA PI	ORSE	Capacete de segurança aba frontal com suspensão de polietileno, sem jugular (classe b)	un	0,0006000	14,00	0,00	
Insumo	941	ORSE	Fardamento com mangas curta	un	0,0015000	198,07	0,29	
Insumo	11264	ORSE	Marreta de 1/2 kg com cabo	un	0,0002000	13,52	0,00	
Insumo	4174	ORSE	Desempenadeira de aço lisa, cabo madeira, ref:143, Atlas ou similar	un	0,0005000	12,00	0,00	
Insumo	11247	ORSE	Serra mármore	un	0,0001000	327,80	0,03	
Insumo	10596	ORSE	Protetor auricular	un	0,0045000	4,93	0,02	
Insumo	00012893/SINA PI	ORSE	Bota de segurança com biqueira de aço e colarinho acolchoado	par	0,0008000	76,67	0,06	
Insumo	10492	ORSE	Cesta Básica	un	0,0045000	205,00	0,92	
					LS =>	0,00	MO com LS =>	0,00
							Valor com BDI =>	4,60

	Código	Banco	Descrição	Und	Quant.	Valor Unit	Total
Composição	10549	ORSE	Encargos Complementares - Servente	h	1,0000000	3,88	3,88
Item	Código	Banco	Descrição	Und	Quant.	Valor Unit	Total
Insumo	10596	ORSE	Protetor auricular	un	0,0045000	4,93	0,02
Insumo	00012892/SINA PI	ORSE	Luva raspa de couro, cano curto (punho *7* cm)	par	0,0023000	11,28	0,02
Insumo	10599	ORSE	Protetor solar fps 30 com 120ml	un	0,0018000	18,00	0,03
Insumo	1651	ORSE	Óculos branco proteção	pr	0,0008000	7,00	0,00
Insumo	10788	ORSE	Pá quadrada	un	0,0002000	36,90	0,00
Insumo	10517	ORSE	Exames admissionais/demissionais (checkup)	cj	0,0004000	300,00	0,12
Insumo	00002711/SINA PI	ORSE	Carrinho de mão, em aço, com capacidade de *45 a 65* l / *100* kg, pneu com câmara	un	0,0002000	172,23	0,03
Insumo	4729	ORSE	Marreta 1 kg com cabo	un	0,0001000	37,80	0,00
Insumo	4728	ORSE	Talhadeira chata 10"	un	0,0003000	18,58	0,00
Insumo	2378	ORSE	Vale transporte	un	0,0941000	4,50	0,42
Insumo	941	ORSE	Fardamento com mangas curta	un	0,0015000	198,07	0,29
Insumo	00012893/SINA PI	ORSE	Bota de segurança com biqueira de aço e colarinho acolchoado	par	0,0008000	76,67	0,06



MINISTÉRIO DA EDUCAÇÃO
UNIVERSIDADE FEDERAL DE CAMPINA GRANDE
PREFEITURA UNIVERSITÁRIA
COORDENAÇÃO DE PROJETOS



OBRA: Execução de serviços para manutenção predial no campus Pombal

TABELAS REFERÊNCIA: SINAPI 07/2025; ORSE 06/2025

DATA BASE: 07/2025

Leis sociais (Não Desoneradas)

Leis sociais: 113,60% Horista
Leis sociais: 69,85% Mensalista

OBS: As Leis sociais estão embutidas nos preços unitários dos insumos de mão de obra.

COMPOSIÇÕES ANALÍTICAS - REFERÊNCIA

ITEM	CÓDIGO	BANCO	DESCRIÇÃO	UND	QUANT.	VALOR UNIT	TOTAL
Insumo	10362	ORSE	Seguro de vida e acidente em grupo	un	0,0045000	12,54	0,05
Insumo	10492	ORSE	Cesta Básica	un	0,0045000	205,00	0,92
Insumo	00012895/SINA PI	ORSE	Capacete de segurança aba frontal com suspensão de polietileno, sem jugular (classe b)	un	0,0006000	14,00	0,00
Insumo	158	ORSE	Almoço (Participação do empregador)	un	0,1018000	14,00	1,42
Insumo	00012894/SINA PI	ORSE	Capa para chuva em pvc com forro de poliéster, com capuz (amarela ou azul)	un	0,0002000	20,85	0,00
Insumo	10761	ORSE	Refeição - café da manhã (café com leite e dois pães com manteiga)	un	0,1018000	5,00	0,50

Detalhamento de Cálculo ORSE

Item	Código	Banco	Descrição	Und	Quant.	Valor Unit	Total
Insumo	10596	ORSE	Protetor auricular	un	0,0045000	4,93	0,02
Insumo	00012892/SINA PI	ORSE	Luva raspa de couro, cano curto (punho ^7* cm)	par	0,0023000	11,28	0,02
Insumo	10599	ORSE	Protetor solar fps 30 com 120ml	un	0,0018000	18,00	0,03
Insumo	1651	ORSE	Óculos branco proteção	pr	0,0008000	7,00	0,00
Insumo	10788	ORSE	Pá quadrada	un	0,0002000	36,90	0,00
Insumo	10517	ORSE	Exames admissionais/demissionais (checkup)	cj	0,0004000	300,00	0,12
Insumo	00002711/SINA PI	ORSE	Carrinho de mão, em aço, com capacidade de *45 a 65* l / *100* kg, pneu com câmara	un	0,0002000	172,23	0,03
Insumo	4729	ORSE	Marreta 1 kg com cabo	un	0,0001000	37,80	0,00
Insumo	4728	ORSE	Talhadeira chata 10"	un	0,0003000	18,58	0,00
Insumo	2378	ORSE	Vale transporte	un	0,0941000	4,50	0,42
Insumo	941	ORSE	Fardamento com mangas curta	un	0,0015000	198,07	0,29
Insumo	00012893/SINA PI	ORSE	Bota de segurança com biqueira de aço e colarinho acolchoado	par	0,0008000	76,67	0,06
Insumo	10362	ORSE	Seguro de vida e acidente em grupo	un	0,0045000	12,54	0,05
Insumo	10492	ORSE	Cesta Básica	un	0,0045000	205,00	0,92
Insumo	00012895/SINA PI	ORSE	Capacete de segurança aba frontal com suspensão de polietileno, sem jugular (classe b)	un	0,0006000	14,00	0,00
Insumo	158	ORSE	Almoço (Participação do empregador)	un	0,1018000	14,00	1,42
Insumo	00012894/SINA PI	ORSE	Capa para chuva em pvc com forro de poliéster, com capuz (amarela ou azul)	un	0,0002000	20,85	0,00
Insumo	10761	ORSE	Refeição - café da manhã (café com leite e dois pães com manteiga)	un	0,1018000	5,00	0,50



MINISTÉRIO DA EDUCAÇÃO
UNIVERSIDADE FEDERAL DE CAMPINA GRANDE
PREFEITURA UNIVERSITÁRIA
COORDENAÇÃO DE PROJETOS



**OBRA: Execução de serviços para manutenção predial
no campus Pombal**

TABELAS REFERÊNCIA: SINAPI 07/2025; ORSE 06/2025

DATA BASE: 07/2025

Leis sociais (Não Desoneradas)

Leis sociais: 113,60% Horista

Leis sociais: 69,85% Mensalista

OBS: As Leis sociais estão embutidas nos preços unitários dos insumos de mão de obra.

COMPOSIÇÕES ANALÍTICAS - REFERÊNCIA

ITEM	CÓDIGO	BANCO	DESCRIÇÃO	UND	QUANT.	VALOR UNIT	TOTAL
					LS =>	0,00	MO com LS => 0,00

Valor com BDI => 4,76

	Código	Banco	Descrição	Und	Quant.	Valor Unit	Total
Composição	92273	SINAPI	FABRICAÇÃO DE ESCORAS DO TIPO PONTALETE, EM MADEIRA, PARA PÉ-DIREITO SIMPLES. AF_09/2020	M	1,0000000	19,78	19,78
Composição Auxiliar	91692	SINAPI	SERRA CIRCULAR DE BANCADA COM MOTOR ELÉTRICO POTÊNCIA DE 5HP, COM COIFA PARA DISCO 10" - CHP DIURNO. AF_08/2015	CHP	0,0070000	24,98	0,17
Composição Auxiliar	88262	SINAPI	CARPINTEIRO DE FORMAS COM ENCARGOS COMPLEMENTARES	H	0,0910000	24,58	2,23
Composição Auxiliar	88239	SINAPI	AJUDANTE DE CARPINTEIRO COM ENCARGOS COMPLEMENTARES	H	0,0210000	20,89	0,43
Composição Auxiliar	91693	SINAPI	SERRA CIRCULAR DE BANCADA COM MOTOR ELÉTRICO POTÊNCIA DE 5HP, COM COIFA PARA DISCO 10" - CHI DIURNO. AF_08/2015	CHI	0,0300000	23,90	0,71
Insumo	00004491	SINAPI	PONTALETE *7,5 X 7,5* CM EM PINUS, MISTA OU EQUIVALENTE DA REGIAO - BRUTA	M	1,3100000	12,03	15,75
Insumo	00005068	SINAPI	PREGO DE ACO POLIDO COM CABECA 17 X 21 (2 X 11)	KG	0,0230000	21,36	0,49

LS => 0,00 MO com LS => 2,82

Valor com BDI => 24,30

	Código	Banco	Descrição	Und	Quant.	Valor Unit	Total
Composição	92263	SINAPI	FABRICAÇÃO DE FÔRMA PARA PILARES E ESTRUTURAS SIMILARES, EM CHAPA DE MADEIRA COMPENSADA RESINADA, E = 17 MM. AF_09/2020	m²	1,0000000	149,74	149,74
Composição Auxiliar	88239	SINAPI	AJUDANTE DE CARPINTEIRO COM ENCARGOS COMPLEMENTARES	H	0,2500000	20,89	5,22
Composição Auxiliar	91693	SINAPI	SERRA CIRCULAR DE BANCADA COM MOTOR ELÉTRICO POTÊNCIA DE 5HP, COM COIFA PARA DISCO 10" - CHI DIURNO. AF_08/2015	CHI	0,2550000	23,90	6,09
Composição Auxiliar	88262	SINAPI	CARPINTEIRO DE FORMAS COM ENCARGOS COMPLEMENTARES	H	1,1800000	24,58	29,00
Composição Auxiliar	91692	SINAPI	SERRA CIRCULAR DE BANCADA COM MOTOR ELÉTRICO POTÊNCIA DE 5HP, COM COIFA PARA DISCO 10" - CHP DIURNO. AF_08/2015	CHP	0,0630000	24,98	1,57
Insumo	00004491	SINAPI	PONTALETE *7,5 X 7,5* CM EM PINUS, MISTA OU EQUIVALENTE DA REGIAO - BRUTA	M	2,3080000	12,03	27,76
Insumo	00005068	SINAPI	PREGO DE ACO POLIDO COM CABECA 17 X 21 (2 X 11)	KG	0,2080000	21,36	4,44
Insumo	00004517	SINAPI	SARRAFO *2,5 X 7,5* CM EM PINUS, MISTA OU EQUIVALENTE DA REGIAO - BRUTA	M	9,2370000	4,21	38,88
Insumo	00001358	SINAPI	CHAPA/PAINEL DE MADEIRA COMPENSADA RESINADA (MADEIRITE RESINADO ROSA) PARA FORMA DE CONCRETO, DE 2200 X 1100 MM, E = 17 MM	M²	1,3360000	27,53	36,78



MINISTÉRIO DA EDUCAÇÃO
UNIVERSIDADE FEDERAL DE CAMPINA GRANDE
PREFEITURA UNIVERSITÁRIA
COORDENAÇÃO DE PROJETOS



OBRA: Execução de serviços para manutenção predial no campus Pombal

TABELAS REFERÊNCIA: SINAPI 07/2025; ORSE 06/2025

DATA BASE: 07/2025

Leis sociais (Não Desoneradas)

Leis sociais: 113,60% Horista
Leis sociais: 69,85% Mensalista

OBS: As Leis sociais estão embutidas nos preços unitários dos insumos de mão de obra.

COMPOSIÇÕES ANALÍTICAS - REFERÊNCIA

ITEM	CÓDIGO	BANCO	DESCRIÇÃO	UND	QUANT.	VALOR UNIT	TOTAL
					LS =>	0,00	MO com LS => 33,16

Valor com BDI => 184,00

	Código	Banco	Descrição	Und	Quant.	Valor Unit	Total
Composição	92266	SINAPI	FABRICAÇÃO DE FÔRMA PARA VIGAS, EM CHAPA DE MADEIRA COMPENSADA PLASTIFICADA, E = 18 MM. AF_09/2020	m²	1,0000000	121,57	121,57
Composição Auxiliar	88239	SINAPI	AJUDANTE DE CARPINTEIRO COM ENCARGOS COMPLEMENTARES	H	0,2020000	20,89	4,21
Composição Auxiliar	88262	SINAPI	CARPINTEIRO DE FORMAS COM ENCARGOS COMPLEMENTARES	H	0,9110000	24,58	22,39
Composição Auxiliar	91692	SINAPI	SERRA CIRCULAR DE BANCADA COM MOTOR ELÉTRICO POTÊNCIA DE 5HP, COM COIFA PARA DISCO 10" - CHP DIURNO. AF_08/2015	CHP	0,0500000	24,98	1,24
Composição Auxiliar	91693	SINAPI	SERRA CIRCULAR DE BANCADA COM MOTOR ELÉTRICO POTÊNCIA DE 5HP, COM COIFA PARA DISCO 10" - CHI DIURNO. AF_08/2015	CHI	0,2370000	23,90	5,66
Insumo	00005068	SINAPI	PREGO DE AÇO POLIDO COM CABECA 17 X 21 (2 X 11)	KG	0,1590000	21,36	3,39
Insumo	00004517	SINAPI	SARRAFO *2,5 X 7,5* CM EM PINUS, MISTA OU EQUIVALENTE DA REGIAO - BRUTA	M	6,9520000	4,21	29,26
Insumo	00004491	SINAPI	PONTALETE *7,5 X 7,5* CM EM PINUS, MISTA OU EQUIVALENTE DA REGIAO - BRUTA	M	0,1660000	12,03	1,99
Insumo	00001345	SINAPI	CHAPA/PAINEL DE MADEIRA COMPENSADA PLASTIFICADA (MADEIRITE PLASTIFICADO) PARA FORMA DE CONCRETO, DE 2200 X 1100 MM, E = *17* MM	M²	1,1460000	46,63	53,43

LS => 0,00 MO com LS => 26,56

Valor com BDI => 149,38

	Código	Banco	Descrição	Und	Quant.	Valor Unit	Total
Composição	91170	SINAPI	FIXAÇÃO DE TUBOS HORIZONTAIS DE PVC ÁGUA, PVC ESGOTO, PVC ÁGUA PLUVIAL, CPVC, PPR, COBRE OU AÇO, DIÂMETROS MENORES OU IGUAIS A 40 MM, COM ABRAÇADEIRA METÁLICA RÍGIDA TIPO U PERFIL 1 1/4", FIXADA EM PERFILADO EM LAJE. AF_09/2023_PS	M	1,0000000	9,98	9,98
Composição Auxiliar	88248	SINAPI	AUXILIAR DE ENCANADOR OU BOMBEIRO HIDRÁULICO COM ENCARGOS COMPLEMENTARES	H	0,0480000	20,51	0,98
Composição Auxiliar	88267	SINAPI	ENCANADOR OU BOMBEIRO HIDRÁULICO COM ENCARGOS COMPLEMENTARES	H	0,2114000	24,19	5,11
Insumo	00000392	SINAPI	ABRACADEIRA EM AÇO PARA AMARRAÇÃO DE ELETRODUTOS, TIPO D, COM 1/2" E PARAFUSO DE FIXAÇÃO	UN	1,7857000	2,18	3,89

LS => 0,00 MO com LS => 4,88

Valor com BDI => 12,26



MINISTÉRIO DA EDUCAÇÃO
UNIVERSIDADE FEDERAL DE CAMPINA GRANDE
PREFEITURA UNIVERSITÁRIA
COORDENAÇÃO DE PROJETOS



OBRA: Execução de serviços para manutenção predial
no campus Pombal

TABELAS REFERÊNCIA: SINAPI 07/2025; ORSE 06/2025

DATA BASE: 07/2025

Leis sociais (Não Desoneradas)

Leis sociais: 113,60% Horista

Leis sociais: 69,85% Mensalista

OBS: As Leis sociais estão embutidas nos preços unitários dos insumos de mão de obra.

COMPOSIÇÕES ANALÍTICAS - REFERÊNCIA

ITEM	CÓDIGO	BANCO	DESCRIÇÃO	UND	QUANT.	VALOR UNIT	TOTAL	
	Código	Banco	Descrição	Und	Quant.	Valor Unit	Total	
Composição	91180	SINAPI	FIXAÇÃO DE TUBOS HORIZONTAIS DE PVC ÁGUA/PVC ESGOTO/PVC PLUVIAL/CPVC/PPR/COBRE OU AÇO, DIÂMETROS MAIORES QUE 40 MM E MENORES OU IGUAIS A 75 MM, COM ABRAÇADEIRA TIPO D COM PARAFUSO DE FIXAÇÃO 2 1/2", FIXADA DIRETAMENTE NA LAJE OU PAREDE. AF_09/2023	M	1,0000000	22,75	22,75	
Composição Auxiliar	88248	SINAPI	AUXILIAR DE ENCANADOR OU BOMBEIRO HIDRÁULICO COM ENCARGOS COMPLEMENTARES	H	0,0855000	20,51	1,75	
Composição Auxiliar	88267	SINAPI	ENCANADOR OU BOMBEIRO HIDRÁULICO COM ENCARGOS COMPLEMENTARES	H	0,3763000	24,19	9,10	
Insumo	00000397	SINAPI	ABRACADEIRA EM ACO PARA AMARRACAO DE ELETRODUTOS, TIPO D, COM 2 1/2" E PARAFUSO DE FIXACAO	UN	1,6667000	6,41	10,68	
Insumo	00004350	SINAPI	BUCHA DE NYLON, DIAMETRO DO FURO 8 MM, COMPRIMENTO 40 MM, COM PARAFUSO DE ROSCA SOBERBA, CABECA CHATA, FENDA SIMPLES, 4,8 X 50 MM	UN	1,7500000	0,70	1,22	
					LS =>	0,00	MO com LS =>	8,69
							Valor com BDI =>	27,95

	Código	Banco	Descrição	Und	Quant.	Valor Unit	Total	
Composição	88269	SINAPI	GESSEIRO COM ENCARGOS COMPLEMENTARES	H	1,0000000	25,02	25,02	
Composição Auxiliar	95337	SINAPI	CURSO DE CAPACITAÇÃO PARA GESSEIRO (ENCARGOS COMPLEMENTARES) - HORISTA	H	1,0000000	0,22	0,22	
Insumo	00037372	SINAPI	EXAMES - HORISTA (COLETADO CAIXA - ENCARGOS COMPLEMENTARES)	H	1,0000000	1,43	1,43	
Insumo	00043465	SINAPI	FERRAMENTAS - FAMILIA PEDREIRO - HORISTA (ENCARGOS COMPLEMENTARES - COLETADO CAIXA)	H	1,0000000	0,78	0,78	
Insumo	00037373	SINAPI	SEGURO - HORISTA (COLETADO CAIXA - ENCARGOS COMPLEMENTARES)	H	1,0000000	0,08	0,08	
Insumo	00037371	SINAPI	TRANSPORTE - HORISTA (COLETADO CAIXA - ENCARGOS COMPLEMENTARES)	H	1,0000000	0,80	0,80	
Insumo	00012872	SINAPI	GESSEIRO (HORISTA)	H	1,0000000	19,48	19,48	
Insumo	00037370	SINAPI	ALIMENTACAO - HORISTA (COLETADO CAIXA - ENCARGOS COMPLEMENTARES)	H	1,0000000	0,92	0,92	
Insumo	00043489	SINAPI	EPI - FAMILIA PEDREIRO - HORISTA (ENCARGOS COMPLEMENTARES - COLETADO CAIXA)	H	1,0000000	1,31	1,31	
					LS =>	0,00	MO com LS =>	19,70
							Valor com BDI =>	30,74

	Código	Banco	Descrição	Und	Quant.	Valor Unit	Total
Composição	93282	SINAPI	GUINCHO ELÉTRICO DE COLUNA, CAPACIDADE 400 KG, COM MOTO FREIO, MOTOR TRIFÁSICO DE 1,25 CV - CHI DIURNO. AF_03/2016	CHI	1,0000000	20,83	20,83



MINISTÉRIO DA EDUCAÇÃO
UNIVERSIDADE FEDERAL DE CAMPINA GRANDE
PREFEITURA UNIVERSITÁRIA
COORDENAÇÃO DE PROJETOS



OBRA: Execução de serviços para manutenção predial no campus Pombal

TABELAS REFERÊNCIA: SINAPI 07/2025; ORSE 06/2025

DATA BASE: 07/2025

Leis sociais (Não Desoneradas)

Leis sociais: 113,60% Horista
Leis sociais: 69,85% Mensalista

OBS: As Leis sociais estão embutidas nos preços unitários dos insumos de mão de obra.

COMPOSIÇÕES ANALÍTICAS - REFERÊNCIA

ITEM	CÓDIGO	BANCO	DESCRIÇÃO	UND	QUANT.	VALOR UNIT	TOTAL	
Composição Auxiliar	93278	SINAPI	GUINCHO ELÉTRICO DE COLUNA, CAPACIDADE 400 KG, COM MOTO FREIO, MOTOR TRIFÁSICO DE 1,25 CV - JUROS. AF_03/2016	H	1,0000000	0,06	0,06	
Composição Auxiliar	88295	SINAPI	OPERADOR DE GUINCHO COM ENCARGOS COMPLEMENTARES	H	1,0000000	20,47	20,47	
Composição Auxiliar	93277	SINAPI	GUINCHO ELÉTRICO DE COLUNA, CAPACIDADE 400 KG, COM MOTO FREIO, MOTOR TRIFÁSICO DE 1,25 CV - DEPRECIÇÃO. AF_03/2016	H	1,0000000	0,30	0,30	
					LS =>	0,00	MO com LS =>	16,34
							Valor com BDI =>	25,59

	Código	Banco	Descrição	Und	Quant.	Valor Unit	Total	
Composição	93281	SINAPI	GUINCHO ELÉTRICO DE COLUNA, CAPACIDADE 400 KG, COM MOTO FREIO, MOTOR TRIFÁSICO DE 1,25 CV - CHP DIURNO. AF_03/2016	CHP	1,0000000	21,69	21,69	
Composição Auxiliar	93277	SINAPI	GUINCHO ELÉTRICO DE COLUNA, CAPACIDADE 400 KG, COM MOTO FREIO, MOTOR TRIFÁSICO DE 1,25 CV - DEPRECIÇÃO. AF_03/2016	H	1,0000000	0,30	0,30	
Composição Auxiliar	88295	SINAPI	OPERADOR DE GUINCHO COM ENCARGOS COMPLEMENTARES	H	1,0000000	20,47	20,47	
Composição Auxiliar	93279	SINAPI	GUINCHO ELÉTRICO DE COLUNA, CAPACIDADE 400 KG, COM MOTO FREIO, MOTOR TRIFÁSICO DE 1,25 CV - MANUTENÇÃO. AF_03/2016	H	1,0000000	0,28	0,28	
Composição Auxiliar	93280	SINAPI	GUINCHO ELÉTRICO DE COLUNA, CAPACIDADE 400 KG, COM MOTO FREIO, MOTOR TRIFÁSICO DE 1,25 CV - MATERIAIS NA OPERAÇÃO. AF_03/2016	H	1,0000000	0,58	0,58	
Composição Auxiliar	93278	SINAPI	GUINCHO ELÉTRICO DE COLUNA, CAPACIDADE 400 KG, COM MOTO FREIO, MOTOR TRIFÁSICO DE 1,25 CV - JUROS. AF_03/2016	H	1,0000000	0,06	0,06	
					LS =>	0,00	MO com LS =>	16,34
							Valor com BDI =>	26,65

	Código	Banco	Descrição	Und	Quant.	Valor Unit	Total	
Composição	93277	SINAPI	GUINCHO ELÉTRICO DE COLUNA, CAPACIDADE 400 KG, COM MOTO FREIO, MOTOR TRIFÁSICO DE 1,25 CV - DEPRECIÇÃO. AF_03/2016	H	1,0000000	0,30	0,30	
Insumo	00036487	SINAPI	GUINCHO ELETRICO DE COLUNA, CAPACIDADE 400 KG, COM MOTO FREIO, MOTOR TRIFASICO DE 1,25 CV	UN	0,0000640	4.690,22	0,30	
					LS =>	0,00	MO com LS =>	0,00
							Valor com BDI =>	0,36

	Código	Banco	Descrição	Und	Quant.	Valor Unit	Total
Composição	93278	SINAPI	GUINCHO ELÉTRICO DE COLUNA, CAPACIDADE 400 KG, COM MOTO FREIO, MOTOR TRIFÁSICO DE 1,25 CV - JUROS. AF_03/2016	H	1,0000000	0,06	0,06
Insumo	00036487	SINAPI	GUINCHO ELETRICO DE COLUNA, CAPACIDADE 400 KG, COM MOTO FREIO, MOTOR TRIFASICO DE 1,25 CV	UN	0,0000148	4.690,22	0,06

 MINISTÉRIO DA EDUCAÇÃO UNIVERSIDADE FEDERAL DE CAMPINA GRANDE PREFEITURA UNIVERSITÁRIA COORDENAÇÃO DE PROJETOS		OBRA: Execução de serviços para manutenção predial no campus Pombal	
		Leis sociais (Não Desoneradas) Leis sociais: 113,60% Horista Leis sociais: 69,85% Mensalista	

TABELAS REFERÊNCIA: SINAPI 07/2025; ORSE 06/2025
 DATA BASE: 07/2025

OBS: As Leis sociais estão embutidas nos preços unitários dos insumos de mão de obra.

COMPOSIÇÕES ANALÍTICAS - REFERÊNCIA

ITEM	CÓDIGO	BANCO	DESCRIÇÃO	UND	QUANT.	VALOR UNIT	TOTAL
					LS =>	0,00	MO com LS => 0,00
							Valor com BDI => 0,07
Composição	93279	SINAPI	GUINCHO ELÉTRICO DE COLUNA, CAPACIDADE 400 KG, COM MOTO FREIO, MOTOR TRIFÁSICO DE 1,25 CV - MANUTENÇÃO. AF_03/2016	H	1,0000000	0,28	0,28
Insumo	00036487	SINAPI	GUINCHO ELETRICO DE COLUNA, CAPACIDADE 400 KG, COM MOTO FREIO, MOTOR TRIFASICO DE 1,25 CV	UN	0,0000600	4.690,22	0,28
					LS =>	0,00	MO com LS => 0,00
							Valor com BDI => 0,34

ITEM	CÓDIGO	BANCO	DESCRIÇÃO	UND	QUANT.	VALOR UNIT	TOTAL
Composição	93280	SINAPI	GUINCHO ELÉTRICO DE COLUNA, CAPACIDADE 400 KG, COM MOTO FREIO, MOTOR TRIFÁSICO DE 1,25 CV - MATERIAIS NA OPERAÇÃO. AF_03/2016	H	1,0000000	0,58	0,58
Insumo	00002705	SINAPI	ENERGIA ELETRICA ATE 2000 KWH INDUSTRIAL, SEM DEMANDA	KW/H	0,7800000	0,75	0,58
					LS =>	0,00	MO com LS => 0,00
							Valor com BDI => 0,71

ITEM	CÓDIGO	BANCO	DESCRIÇÃO	UND	QUANT.	VALOR UNIT	TOTAL
Composição	5930	SINAPI	GUINDAUTO HIDRÁULICO, CAPACIDADE MÁXIMA DE CARGA 6200 KG, MOMENTO MÁXIMO DE CARGA 11,7 TM, ALCANCE MÁXIMO HORIZONTAL 9,70 M, INCLUSIVE CAMINHÃO TOCO PBT 16.000 KG, POTÊNCIA DE 189 CV - CHI DIURNO. AF_06/2014	CHI	1,0000000	69,85	69,85
Composição Auxiliar	91466	SINAPI	GUINDAUTO HIDRÁULICO, CAPACIDADE MÁXIMA DE CARGA 6200 KG, MOMENTO MÁXIMO DE CARGA 11,7 TM, ALCANCE MÁXIMO HORIZONTAL 9,70 M, INCLUSIVE CAMINHÃO TOCO PBT 16.000 KG, POTÊNCIA DE 189 CV - IMPOSTOS E SEGUROS. AF_08/2015	H	1,0000000	4,05	4,05
Composição Auxiliar	89260	SINAPI	GUINDAUTO HIDRÁULICO, CAPACIDADE MÁXIMA DE CARGA 6200 KG, MOMENTO MÁXIMO DE CARGA 11,7 TM, ALCANCE MÁXIMO HORIZONTAL 9,70 M, INCLUSIVE CAMINHÃO TOCO PBT 16.000 KG, POTÊNCIA DE 189 CV - JUROS. AF_06/2014	H	1,0000000	10,04	10,04
Composição Auxiliar	89259	SINAPI	GUINDAUTO HIDRÁULICO, CAPACIDADE MÁXIMA DE CARGA 6200 KG, MOMENTO MÁXIMO DE CARGA 11,7 TM, ALCANCE MÁXIMO HORIZONTAL 9,70 M, INCLUSIVE CAMINHÃO TOCO PBT 16.000 KG, POTÊNCIA DE 189 CV - DEPRECIÇÃO. AF_06/2014	H	1,0000000	27,32	27,32
Composição Auxiliar	88286	SINAPI	MOTORISTA OPERADOR DE MUNCK COM ENCARGOS COMPLEMENTARES	H	1,0000000	28,44	28,44



MINISTÉRIO DA EDUCAÇÃO
UNIVERSIDADE FEDERAL DE CAMPINA GRANDE
PREFEITURA UNIVERSITÁRIA
COORDENAÇÃO DE PROJETOS



OBRA: Execução de serviços para manutenção predial
no campus Pombal

TABELAS REFERÊNCIA: SINAPI 07/2025; ORSE 06/2025

DATA BASE: 07/2025

Leis sociais (Não Desoneradas)

Leis sociais: 113,60% Horista
Leis sociais: 69,85% Mensalista

OBS: As Leis sociais estão embutidas nos preços unitários dos insumos de mão de obra.

COMPOSIÇÕES ANALÍTICAS - REFERÊNCIA

ITEM	CÓDIGO	BANCO	DESCRIÇÃO	UND	QUANT.	VALOR UNIT	TOTAL
					LS =>	0,00	MO com LS => 24,31

Valor com BDI => 85,83

	Código	Banco	Descrição	Und	Quant.	Valor Unit	Total
Composição	5928	SINAPI	GUINDAUTO HIDRÁULICO, CAPACIDADE MÁXIMA DE CARGA 6200 KG, MOMENTO MÁXIMO DE CARGA 11,7 TM, ALCANCE MÁXIMO HORIZONTAL 9,70 M, INCLUSIVE CAMINHÃO TOCO PBT 16.000 KG, POTÊNCIA DE 189 CV - CHP DIURNO. AF_06/2014	CHP	1,0000000	267,83	267,83
Composição Auxiliar	89259	SINAPI	GUINDAUTO HIDRÁULICO, CAPACIDADE MÁXIMA DE CARGA 6200 KG, MOMENTO MÁXIMO DE CARGA 11,7 TM, ALCANCE MÁXIMO HORIZONTAL 9,70 M, INCLUSIVE CAMINHÃO TOCO PBT 16.000 KG, POTÊNCIA DE 189 CV - DEPRECIÇÃO. AF_06/2014	H	1,0000000	27,32	27,32
Composição Auxiliar	91467	SINAPI	GUINDAUTO HIDRÁULICO, CAPACIDADE MÁXIMA DE CARGA 6200 KG, MOMENTO MÁXIMO DE CARGA 11,7 TM, ALCANCE MÁXIMO HORIZONTAL 9,70 M, INCLUSIVE CAMINHÃO TOCO PBT 16.000 KG, POTÊNCIA DE 189 CV - MATERIAIS NA OPERAÇÃO. AF_08/2015	H	1,0000000	151,70	151,70
Composição Auxiliar	89260	SINAPI	GUINDAUTO HIDRÁULICO, CAPACIDADE MÁXIMA DE CARGA 6200 KG, MOMENTO MÁXIMO DE CARGA 11,7 TM, ALCANCE MÁXIMO HORIZONTAL 9,70 M, INCLUSIVE CAMINHÃO TOCO PBT 16.000 KG, POTÊNCIA DE 189 CV - JUROS. AF_06/2014	H	1,0000000	10,04	10,04
Composição Auxiliar	89262	SINAPI	GUINDAUTO HIDRÁULICO, CAPACIDADE MÁXIMA DE CARGA 6200 KG, MOMENTO MÁXIMO DE CARGA 11,7 TM, ALCANCE MÁXIMO HORIZONTAL 9,70 M, INCLUSIVE CAMINHÃO TOCO PBT 16.000 KG, POTÊNCIA DE 189 CV - MANUTENÇÃO. AF_06/2014	H	1,0000000	46,28	46,28
Composição Auxiliar	88286	SINAPI	MOTORISTA OPERADOR DE MUNCK COM ENCARGOS COMPLEMENTARES	H	1,0000000	28,44	28,44
Composição Auxiliar	91466	SINAPI	GUINDAUTO HIDRÁULICO, CAPACIDADE MÁXIMA DE CARGA 6200 KG, MOMENTO MÁXIMO DE CARGA 11,7 TM, ALCANCE MÁXIMO HORIZONTAL 9,70 M, INCLUSIVE CAMINHÃO TOCO PBT 16.000 KG, POTÊNCIA DE 189 CV - IMPOSTOS E SEGUROS. AF_08/2015	H	1,0000000	4,05	4,05

LS => 0,00 MO com LS => 24,31

Valor com BDI => 329,10

	Código	Banco	Descrição	Und	Quant.	Valor Unit	Total
Composição	89259	SINAPI	GUINDAUTO HIDRÁULICO, CAPACIDADE MÁXIMA DE CARGA 6200 KG, MOMENTO MÁXIMO DE CARGA 11,7 TM, ALCANCE MÁXIMO HORIZONTAL 9,70 M, INCLUSIVE CAMINHÃO TOCO PBT 16.000 KG, POTÊNCIA DE 189 CV - DEPRECIÇÃO. AF_06/2014	H	1,0000000	27,32	27,32
Insumo	00037752	SINAPI	CAMINHAO TOCO, PESO BRUTO TOTAL 16000 KG, CARGA UTIL MAXIMA 11030 KG, DISTANCIA ENTRE EIXOS 5,41 M, POTENCIA 185 CV (INCLUI CABINE E CHASSI, NAO INCLUI CARROCERIA)	UN	0,0000343	565.808,09	19,40

 MINISTÉRIO DA EDUCAÇÃO UNIVERSIDADE FEDERAL DE CAMPINA GRANDE PREFEITURA UNIVERSITÁRIA COORDENAÇÃO DE PROJETOS		OBRA: Execução de serviços para manutenção predial no campus Pombal	
		Leis sociais (Não Desoneradas) Leis sociais: 113,60% Horista Leis sociais: 69,85% Mensalista	

TABELAS REFERÊNCIA: SINAPI 07/2025; ORSE 06/2025
 DATA BASE: 07/2025

OBS: As Leis sociais estão embutidas nos preços unitários dos insumos de mão de obra.

COMPOSIÇÕES ANALÍTICAS - REFERÊNCIA

ITEM	CÓDIGO	BANCO	DESCRIÇÃO	UND	QUANT.	VALOR UNIT	TOTAL	
Insumo	00003363	SINAPI	GUINDAUTO HIDRAULICO, CAPACIDADE MAXIMA DE CARGA 6200 KG, MOMENTO MAXIMO DE CARGA 11,7 TM, ALCANCE MAXIMO HORIZONTAL 9,70 M, PARA MONTAGEM SOBRE CHASSI DE CAMINHAO PBT MINIMO 13000 KG (INCLUI MONTAGEM, NAO INCLUI CAMINHAO)	UN	0,0000551	143.750,00	7,92	
					LS =>	0,00	MO com LS =>	0,00
							Valor com BDI =>	33,57

	Código	Banco	Descrição	Und	Quant.	Valor Unit	Total	
Composição	91466	SINAPI	GUINDAUTO HIDRÁULICO, CAPACIDADE MÁXIMA DE CARGA 6200 KG, MOMENTO MÁXIMO DE CARGA 11,7 TM, ALCANCE MÁXIMO HORIZONTAL 9,70 M, INCLUSIVE CAMINHÃO TOCO PBT 16.000 KG, POTÊNCIA DE 189 CV - IMPOSTOS E SEGUROS. AF_08/2015	H	1,0000000	4,05	4,05	
Insumo	00003363	SINAPI	GUINDAUTO HIDRAULICO, CAPACIDADE MAXIMA DE CARGA 6200 KG, MOMENTO MAXIMO DE CARGA 11,7 TM, ALCANCE MAXIMO HORIZONTAL 9,70 M, PARA MONTAGEM SOBRE CHASSI DE CAMINHAO PBT MINIMO 13000 KG (INCLUI MONTAGEM, NAO INCLUI CAMINHAO)	UN	0,0000058	143.750,00	0,83	
Insumo	00037752	SINAPI	CAMINHAO TOCO, PESO BRUTO TOTAL 16000 KG, CARGA UTIL MAXIMA 11030 KG, DISTANCIA ENTRE EIXOS 5,41 M, POTENCIA 185 CV (INCLUI CABINE E CHASSI, NAO INCLUI CARROCERIA)	UN	0,0000057	565.808,09	3,22	
					LS =>	0,00	MO com LS =>	0,00
							Valor com BDI =>	4,97

	Código	Banco	Descrição	Und	Quant.	Valor Unit	Total	
Composição	89260	SINAPI	GUINDAUTO HIDRÁULICO, CAPACIDADE MÁXIMA DE CARGA 6200 KG, MOMENTO MÁXIMO DE CARGA 11,7 TM, ALCANCE MÁXIMO HORIZONTAL 9,70 M, INCLUSIVE CAMINHÃO TOCO PBT 16.000 KG, POTÊNCIA DE 189 CV - JUROS. AF_06/2014	H	1,0000000	10,04	10,04	
Insumo	00003363	SINAPI	GUINDAUTO HIDRAULICO, CAPACIDADE MAXIMA DE CARGA 6200 KG, MOMENTO MAXIMO DE CARGA 11,7 TM, ALCANCE MAXIMO HORIZONTAL 9,70 M, PARA MONTAGEM SOBRE CHASSI DE CAMINHAO PBT MINIMO 13000 KG (INCLUI MONTAGEM, NAO INCLUI CAMINHAO)	UN	0,0000144	143.750,00	2,07	
Insumo	00037752	SINAPI	CAMINHAO TOCO, PESO BRUTO TOTAL 16000 KG, CARGA UTIL MAXIMA 11030 KG, DISTANCIA ENTRE EIXOS 5,41 M, POTENCIA 185 CV (INCLUI CABINE E CHASSI, NAO INCLUI CARROCERIA)	UN	0,0000141	565.808,09	7,97	
					LS =>	0,00	MO com LS =>	0,00
							Valor com BDI =>	12,33

	Código	Banco	Descrição	Und	Quant.	Valor Unit	Total
--	--------	-------	-----------	-----	--------	------------	-------



MINISTÉRIO DA EDUCAÇÃO
UNIVERSIDADE FEDERAL DE CAMPINA GRANDE
PREFEITURA UNIVERSITÁRIA
COORDENAÇÃO DE PROJETOS



OBRA: Execução de serviços para manutenção predial no campus Pombal

TABELAS REFERÊNCIA: SINAPI 07/2025; ORSE 06/2025

DATA BASE: 07/2025

Leis sociais (Não Desoneradas)

Leis sociais: 113,60% Horista
Leis sociais: 69,85% Mensalista

OBS: As Leis sociais estão embutidas nos preços unitários dos insumos de mão de obra.

COMPOSIÇÕES ANALÍTICAS - REFERÊNCIA

ITEM	CÓDIGO	BANCO	DESCRIÇÃO	UND	QUANT.	VALOR UNIT	TOTAL	
Composição	89262	SINAPI	GUINDAUTO HIDRÁULICO, CAPACIDADE MÁXIMA DE CARGA 6200 KG, MOMENTO MÁXIMO DE CARGA 11,7 TM, ALCANCE MÁXIMO HORIZONTAL 9,70 M, INCLUSIVE CAMINHÃO TOCO PBT 16.000 KG, POTÊNCIA DE 189 CV - MANUTENÇÃO. AF_06/2014	H	1,0000000	46,28	46,28	
Insumo	00003363	SINAPI	GUINDAUTO HIDRAULICO, CAPACIDADE MAXIMA DE CARGA 6200 KG, MOMENTO MAXIMO DE CARGA 11,7 TM, ALCANCE MAXIMO HORIZONTAL 9,70 M, PARA MONTAGEM SOBRE CHASSI DE CAMINHÃO PBT MINIMO 13000 KG (INCLUI MONTAGEM, NAO INCLUI CAMINHÃO)	UN	0,0000689	143.750,00	9,90	
Insumo	00037752	SINAPI	CAMINHÃO TOCO, PESO BRUTO TOTAL 16000 KG, CARGA UTIL MAXIMA 11030 KG, DISTANCIA ENTRE EIXOS 5,41 M, POTENCIA 185 CV (INCLUI CABINE E CHASSI, NAO INCLUI CARROCERIA)	UN	0,0000643	565.808,09	36,38	
					LS =>	0,00	MO com LS =>	0,00
							Valor com BDI =>	56,86

	Código	Banco	Descrição	Und	Quant.	Valor Unit	Total	
Composição	91467	SINAPI	GUINDAUTO HIDRÁULICO, CAPACIDADE MÁXIMA DE CARGA 6200 KG, MOMENTO MÁXIMO DE CARGA 11,7 TM, ALCANCE MÁXIMO HORIZONTAL 9,70 M, INCLUSIVE CAMINHÃO TOCO PBT 16.000 KG, POTÊNCIA DE 189 CV - MATERIAIS NA OPERAÇÃO. AF_08/2015	H	1,0000000	151,70	151,70	
Insumo	00004221	SINAPI	OLEO DIESEL COMBUSTIVEL COMUM METROPOLITANO S-10 OU S-500	L	26,4300000	5,74	151,70	
					LS =>	0,00	MO com LS =>	0,00
							Valor com BDI =>	186,40

	Código	Banco	Descrição	Und	Quant.	Valor Unit	Total	
Composição	91954	SINAPI	INTERRUPTOR PARALELO (1 MÓDULO), 10A/250V, SEM SUPORTE E SEM PLACA - FORNECIMENTO E INSTALAÇÃO. AF_03/2023	UN	1,0000000	22,93	22,93	
Composição Auxiliar	88264	SINAPI	ELETRICISTA COM ENCARGOS COMPLEMENTARES	H	0,3170000	25,55	8,09	
Composição Auxiliar	88247	SINAPI	AUXILIAR DE ELETRICISTA COM ENCARGOS COMPLEMENTARES	H	0,3170000	21,50	6,81	
Insumo	00038113	SINAPI	INTERRUPTOR PARALELO 10A, 250V (APENAS MODULO)	UN	1,0000000	8,03	8,03	
					LS =>	0,00	MO com LS =>	11,51
							Valor com BDI =>	28,17

	Código	Banco	Descrição	Und	Quant.	Valor Unit	Total
Composição	91960	SINAPI	INTERRUPTOR PARALELO (2 MÓDULOS), 10A/250V, SEM SUPORTE E SEM PLACA - FORNECIMENTO E INSTALAÇÃO. AF_03/2023	UN	1,0000000	42,96	42,96
Composição Auxiliar	88264	SINAPI	ELETRICISTA COM ENCARGOS COMPLEMENTARES	H	0,5720000	25,55	14,61



MINISTÉRIO DA EDUCAÇÃO
UNIVERSIDADE FEDERAL DE CAMPINA GRANDE
PREFEITURA UNIVERSITÁRIA
COORDENAÇÃO DE PROJETOS



OBRA: Execução de serviços para manutenção predial no campus Pombal

TABELAS REFERÊNCIA: SINAPI 07/2025; ORSE 06/2025

DATA BASE: 07/2025

Leis sociais (Não Desoneradas)

Leis sociais: 113,60% Horista

Leis sociais: 69,85% Mensalista

OBS: As Leis sociais estão embutidas nos preços unitários dos insumos de mão de obra.

COMPOSIÇÕES ANALÍTICAS - REFERÊNCIA

ITEM	CÓDIGO	BANCO	DESCRIÇÃO	UND	QUANT.	VALOR UNIT	TOTAL
Composição Auxiliar	88247	SINAPI	AUXILIAR DE ELETRICISTA COM ENCARGOS COMPLEMENTARES	H	0,5720000	21,50	12,29
Insumo	00038113	SINAPI	INTERRUPTOR PARALELO 10A, 250V (APENAS MODULO)	UN	2,0000000	8,03	16,06
				LS =>	0,00	MO com LS =>	20,78
						Valor com BDI =>	52,78

	Código	Banco	Descrição	Und	Quant.	Valor Unit	Total
Composição	91952	SINAPI	INTERRUPTOR SIMPLES (1 MÓDULO), 10A/250V, SEM SUPORTE E SEM PLACA - FORNECIMENTO E INSTALAÇÃO. AF_03/2023	UN	1,0000000	17,07	17,07
Composição Auxiliar	88247	SINAPI	AUXILIAR DE ELETRICISTA COM ENCARGOS COMPLEMENTARES	H	0,2320000	21,50	4,98
Composição Auxiliar	88264	SINAPI	ELETRICISTA COM ENCARGOS COMPLEMENTARES	H	0,2320000	25,55	5,92
Insumo	00038112	SINAPI	INTERRUPTOR SIMPLES 10A, 250V (APENAS MODULO)	UN	1,0000000	6,17	6,17
				LS =>	0,00	MO com LS =>	8,42
						Valor com BDI =>	20,97

	Código	Banco	Descrição	Und	Quant.	Valor Unit	Total
Composição	91958	SINAPI	INTERRUPTOR SIMPLES (2 MÓDULOS), 10A/250V, SEM SUPORTE E SEM PLACA - FORNECIMENTO E INSTALAÇÃO. AF_03/2023	UN	1,0000000	31,25	31,25
Composição Auxiliar	88247	SINAPI	AUXILIAR DE ELETRICISTA COM ENCARGOS COMPLEMENTARES	H	0,4020000	21,50	8,64
Composição Auxiliar	88264	SINAPI	ELETRICISTA COM ENCARGOS COMPLEMENTARES	H	0,4020000	25,55	10,27
Insumo	00038112	SINAPI	INTERRUPTOR SIMPLES 10A, 250V (APENAS MODULO)	UN	2,0000000	6,17	12,34
				LS =>	0,00	MO com LS =>	14,61
						Valor com BDI =>	38,40

	Código	Banco	Descrição	Und	Quant.	Valor Unit	Total
Composição	91966	SINAPI	INTERRUPTOR SIMPLES (3 MÓDULOS), 10A/250V, SEM SUPORTE E SEM PLACA - FORNECIMENTO E INSTALAÇÃO. AF_03/2023	UN	1,0000000	45,41	45,41
Composição Auxiliar	88264	SINAPI	ELETRICISTA COM ENCARGOS COMPLEMENTARES	H	0,5720000	25,55	14,61
Composição Auxiliar	88247	SINAPI	AUXILIAR DE ELETRICISTA COM ENCARGOS COMPLEMENTARES	H	0,5720000	21,50	12,29
Insumo	00038112	SINAPI	INTERRUPTOR SIMPLES 10A, 250V (APENAS MODULO)	UN	3,0000000	6,17	18,51
				LS =>	0,00	MO com LS =>	20,78
						Valor com BDI =>	55,79



MINISTÉRIO DA EDUCAÇÃO
UNIVERSIDADE FEDERAL DE CAMPINA GRANDE
PREFEITURA UNIVERSITÁRIA
COORDENAÇÃO DE PROJETOS



OBRA: Execução de serviços para manutenção predial
no campus Pombal

TABELAS REFERÊNCIA: SINAPI 07/2025; ORSE 06/2025

DATA BASE: 07/2025

Leis sociais (Não Desoneradas)

Leis sociais: 113,60% Horista
Leis sociais: 69,85% Mensalista

OBS: As Leis sociais estão embutidas nos preços unitários dos insumos de mão de obra.

COMPOSIÇÕES ANALÍTICAS - REFERÊNCIA

ITEM	CÓDIGO	BANCO	DESCRIÇÃO	UND	QUANT.	VALOR UNIT	TOTAL	
	Código	Banco	Descrição	Und	Quant.	Valor Unit	Total	
Composição	88441	SINAPI	JARDINEIRO COM ENCARGOS COMPLEMENTARES	H	1,0000000	21,18	21,18	
Composição Auxiliar	95390	SINAPI	CURSO DE CAPACITAÇÃO PARA JARDINEIRO (ENCARGOS COMPLEMENTARES) - HORISTA	H	1,0000000	0,08	0,08	
Insumo	00037370	SINAPI	ALIMENTACAO - HORISTA (COLETADO CAIXA - ENCARGOS COMPLEMENTARES)	H	1,0000000	0,92	0,92	
Insumo	00043465	SINAPI	FERRAMENTAS - FAMILIA PEDREIRO - HORISTA (ENCARGOS COMPLEMENTARES - COLETADO CAIXA)	H	1,0000000	0,78	0,78	
Insumo	00037372	SINAPI	EXAMES - HORISTA (COLETADO CAIXA - ENCARGOS COMPLEMENTARES)	H	1,0000000	1,43	1,43	
Insumo	00037373	SINAPI	SEGURO - HORISTA (COLETADO CAIXA - ENCARGOS COMPLEMENTARES)	H	1,0000000	0,08	0,08	
Insumo	00044503	SINAPI	JARDINEIRO (HORISTA)	H	1,0000000	15,78	15,78	
Insumo	00037371	SINAPI	TRANSPORTE - HORISTA (COLETADO CAIXA - ENCARGOS COMPLEMENTARES)	H	1,0000000	0,80	0,80	
Insumo	00043489	SINAPI	EPI - FAMILIA PEDREIRO - HORISTA (ENCARGOS COMPLEMENTARES - COLETADO CAIXA)	H	1,0000000	1,31	1,31	
					LS =>	0,00	MO com LS =>	15,86
							Valor com BDI =>	26,02

	Código	Banco	Descrição	Und	Quant.	Valor Unit	Total	
Composição	88274	SINAPI	MARMORISTA/GRANITEIRO COM ENCARGOS COMPLEMENTARES	H	1,0000000	25,08	25,08	
Composição Auxiliar	95341	SINAPI	CURSO DE CAPACITAÇÃO PARA MARMORISTA/GRANITEIRO (ENCARGOS COMPLEMENTARES) - HORISTA	H	1,0000000	0,28	0,28	
Insumo	00037373	SINAPI	SEGURO - HORISTA (COLETADO CAIXA - ENCARGOS COMPLEMENTARES)	H	1,0000000	0,08	0,08	
Insumo	00037372	SINAPI	EXAMES - HORISTA (COLETADO CAIXA - ENCARGOS COMPLEMENTARES)	H	1,0000000	1,43	1,43	
Insumo	00037371	SINAPI	TRANSPORTE - HORISTA (COLETADO CAIXA - ENCARGOS COMPLEMENTARES)	H	1,0000000	0,80	0,80	
Insumo	00043465	SINAPI	FERRAMENTAS - FAMILIA PEDREIRO - HORISTA (ENCARGOS COMPLEMENTARES - COLETADO CAIXA)	H	1,0000000	0,78	0,78	
Insumo	00043489	SINAPI	EPI - FAMILIA PEDREIRO - HORISTA (ENCARGOS COMPLEMENTARES - COLETADO CAIXA)	H	1,0000000	1,31	1,31	
Insumo	00037370	SINAPI	ALIMENTACAO - HORISTA (COLETADO CAIXA - ENCARGOS COMPLEMENTARES)	H	1,0000000	0,92	0,92	
Insumo	00004755	SINAPI	MARMORISTA / GRANITEIRO (HORISTA)	H	1,0000000	19,48	19,48	
					LS =>	0,00	MO com LS =>	19,76
							Valor com BDI =>	30,81



MINISTÉRIO DA EDUCAÇÃO
UNIVERSIDADE FEDERAL DE CAMPINA GRANDE
PREFEITURA UNIVERSITÁRIA
COORDENAÇÃO DE PROJETOS



OBRA: Execução de serviços para manutenção predial
no campus Pombal

TABELAS REFERÊNCIA: SINAPI 07/2025; ORSE 06/2025

DATA BASE: 07/2025

Leis sociais (Não Desoneradas)



Leis sociais: 113,60% Horista
Leis sociais: 69,85% Mensalista

OBS: As Leis sociais estão embutidas nos preços unitários dos insumos de mão de obra.

COMPOSIÇÕES ANALÍTICAS - REFERÊNCIA

ITEM	CÓDIGO	BANCO	DESCRIÇÃO	UND	QUANT.	VALOR UNIT	TOTAL	
Composição	88278	SINAPI	MONTADOR DE ESTRUTURAS METÁLICAS COM ENCARGOS COMPLEMENTARES	H	1,0000000	19,08	19,08	
Composição Auxiliar	95344	SINAPI	CURSO DE CAPACITAÇÃO PARA MONTADOR DE ESTRUTURA METÁLICA (ENCARGOS COMPLEMENTARES) - HORISTA	H	1,0000000	0,17	0,17	
Insumo	00037372	SINAPI	EXAMES - HORISTA (COLETADO CAIXA - ENCARGOS COMPLEMENTARES)	H	1,0000000	1,43	1,43	
Insumo	00037370	SINAPI	ALIMENTACAO - HORISTA (COLETADO CAIXA - ENCARGOS COMPLEMENTARES)	H	1,0000000	0,92	0,92	
Insumo	00044497	SINAPI	MONTADOR DE ESTRUTURAS METALICAS HORISTA	H	1,0000000	14,78	14,78	
Insumo	00037373	SINAPI	SEGURO - HORISTA (COLETADO CAIXA - ENCARGOS COMPLEMENTARES)	H	1,0000000	0,08	0,08	
Insumo	00043464	SINAPI	FERRAMENTAS - FAMILIA OPERADOR ESCAVADEIRA - HORISTA (ENCARGOS COMPLEMENTARES - COLETADO CAIXA)	H	1,0000000	0,01	0,01	
Insumo	00037371	SINAPI	TRANSPORTE - HORISTA (COLETADO CAIXA - ENCARGOS COMPLEMENTARES)	H	1,0000000	0,80	0,80	
Insumo	00043488	SINAPI	EPI - FAMILIA OPERADOR ESCAVADEIRA - HORISTA (ENCARGOS COMPLEMENTARES - COLETADO CAIXA)	H	1,0000000	0,89	0,89	
					LS =>	0,00	MO com LS =>	14,95
							Valor com BDI =>	23,44

ITEM	CÓDIGO	BANCO	DESCRIÇÃO	UND	QUANT.	VALOR UNIT	TOTAL
Composição	92419	SINAPI	MONTAGEM E DESMONTAGEM DE FÔRMA DE PILARES RETANGULARES E ESTRUTURAS SIMILARES, PÉ-DIREITO SIMPLES, EM CHAPA DE MADEIRA COMPENSADA RESINADA, 4 UTILIZAÇÕES. AF_09/2020	m²	1,0000000	78,31	78,31
Composição Auxiliar	88239	SINAPI	AJUDANTE DE CARPINTEIRO COM ENCARGOS COMPLEMENTARES	H	0,1590000	20,89	3,32
Composição Auxiliar	88262	SINAPI	CARPINTEIRO DE FORMAS COM ENCARGOS COMPLEMENTARES	H	0,8660000	24,58	21,28
Composição Auxiliar	92263	SINAPI	FABRICAÇÃO DE FÔRMA PARA PILARES E ESTRUTURAS SIMILARES, EM CHAPA DE MADEIRA COMPENSADA RESINADA, E = 17 MM. AF_09/2020	m²	0,2630000	149,74	39,38
Insumo	00040271	SINAPI	LOCACAO DE APRUMADOR METALICO DE PILAR, COM ALTURA E ANGULO REGULAVEIS, EXTENSAO DE *1,50* A *2,80* M	MES	0,1960000	15,15	2,96
Insumo	00040287	SINAPI	LOCACAO DE BARRA DE ANCORAGEM DE 0,80 A 1,20 M DE EXTENSAO, COM ROSCA DE 5/8", INCLUINDO PORCA E FLANGE	MES	0,7850000	5,83	4,57
Insumo	00040304	SINAPI	PREGO DE ACO POLIDO COM CABECA DUPLA 17 X 27 (2 1/2 X 11)	KG	0,0190000	26,37	0,50
Insumo	00002692	SINAPI	DESMOLDANTE PROTETOR PARA FORMAS DE MADEIRA, DE BASE OLEOSA EMULSIONADA EM AGUA	L	0,0100000	8,64	0,08

 MINISTÉRIO DA EDUCAÇÃO UNIVERSIDADE FEDERAL DE CAMPINA GRANDE PREFEITURA UNIVERSITÁRIA COORDENAÇÃO DE PROJETOS		OBRA: Execução de serviços para manutenção predial no campus Pombal
		Leis sociais (Não Desoneradas) Leis sociais: 113,60% Horista Leis sociais: 69,85% Mensalista

TABELAS REFERÊNCIA: SINAPI 07/2025; ORSE 06/2025
 DATA BASE: 07/2025

OBS: As Leis sociais estão embutidas nos preços unitários dos insumos de mão de obra.

COMPOSIÇÕES ANALÍTICAS - REFERÊNCIA

ITEM	CÓDIGO	BANCO	DESCRIÇÃO	UND	QUANT.	VALOR UNIT	TOTAL	
Insumo	00040275	SINAPI	LOCACAO DE VIGA SANDUICHE METALICA VAZADA PARA TRAVAMENTO DE PILARES, ALTURA DE *8* CM, LARGURA DE *6* CM E EXTENSAO DE 2 M	MES	0,3930000	15,84	6,22	
					LS =>	0,00	MO com LS =>	28,09
							Valor com BDI =>	96,22

	Código	Banco	Descrição	Und	Quant.	Valor Unit	Total	
Composição	88282	SINAPI	MOTORISTA DE CAMINHÃO COM ENCARGOS COMPLEMENTARES	H	1,0000000	25,56	25,56	
Composição Auxiliar	95347	SINAPI	CURSO DE CAPACITAÇÃO PARA MOTORISTA DE CAMINHÃO (ENCARGOS COMPLEMENTARES) - HORISTA	H	1,0000000	0,10	0,10	
Insumo	00043464	SINAPI	FERRAMENTAS - FAMILIA OPERADOR ESCAVADEIRA - HORISTA (ENCARGOS COMPLEMENTARES - COLETADO CAIXA)	H	1,0000000	0,01	0,01	
Insumo	00037373	SINAPI	SEGURO - HORISTA (COLETADO CAIXA - ENCARGOS COMPLEMENTARES)	H	1,0000000	0,08	0,08	
Insumo	00037372	SINAPI	EXAMES - HORISTA (COLETADO CAIXA - ENCARGOS COMPLEMENTARES)	H	1,0000000	1,43	1,43	
Insumo	00037370	SINAPI	ALIMENTACAO - HORISTA (COLETADO CAIXA - ENCARGOS COMPLEMENTARES)	H	1,0000000	0,92	0,92	
Insumo	00037371	SINAPI	TRANSPORTE - HORISTA (COLETADO CAIXA - ENCARGOS COMPLEMENTARES)	H	1,0000000	0,80	0,80	
Insumo	00004093	SINAPI	MOTORISTA DE CAMINHÃO (HORISTA)	H	1,0000000	21,33	21,33	
Insumo	00043488	SINAPI	EPI - FAMILIA OPERADOR ESCAVADEIRA - HORISTA (ENCARGOS COMPLEMENTARES - COLETADO CAIXA)	H	1,0000000	0,89	0,89	
					LS =>	0,00	MO com LS =>	21,43
							Valor com BDI =>	31,40

	Código	Banco	Descrição	Und	Quant.	Valor Unit	Total
Composição	88286	SINAPI	MOTORISTA OPERADOR DE MUNCK COM ENCARGOS COMPLEMENTARES	H	1,0000000	28,44	28,44
Composição Auxiliar	95351	SINAPI	CURSO DE CAPACITAÇÃO PARA MOTORISTA OPERADOR DE MUNCK (ENCARGOS COMPLEMENTARES) - HORISTA	H	1,0000000	0,39	0,39
Insumo	00037371	SINAPI	TRANSPORTE - HORISTA (COLETADO CAIXA - ENCARGOS COMPLEMENTARES)	H	1,0000000	0,80	0,80
Insumo	00037372	SINAPI	EXAMES - HORISTA (COLETADO CAIXA - ENCARGOS COMPLEMENTARES)	H	1,0000000	1,43	1,43
Insumo	00043488	SINAPI	EPI - FAMILIA OPERADOR ESCAVADEIRA - HORISTA (ENCARGOS COMPLEMENTARES - COLETADO CAIXA)	H	1,0000000	0,89	0,89
Insumo	00043464	SINAPI	FERRAMENTAS - FAMILIA OPERADOR ESCAVADEIRA - HORISTA (ENCARGOS COMPLEMENTARES - COLETADO CAIXA)	H	1,0000000	0,01	0,01
Insumo	00004096	SINAPI	MOTORISTA OPERADOR DE CAMINHÃO COM MUNCK (HORISTA)	H	1,0000000	23,92	23,92



MINISTÉRIO DA EDUCAÇÃO
UNIVERSIDADE FEDERAL DE CAMPINA GRANDE
PREFEITURA UNIVERSITÁRIA
COORDENAÇÃO DE PROJETOS



OBRA: Execução de serviços para manutenção predial
no campus Pombal

TABELAS REFERÊNCIA: SINAPI 07/2025; ORSE 06/2025

DATA BASE: 07/2025

Leis sociais (Não Desoneradas)

Leis sociais: 113,60% Horista

Leis sociais: 69,85% Mensalista

OBS: As Leis sociais estão embutidas nos preços unitários dos insumos de mão de obra.

COMPOSIÇÕES ANALÍTICAS - REFERÊNCIA

ITEM	CÓDIGO	BANCO	DESCRIÇÃO	UND	QUANT.	VALOR UNIT	TOTAL		
Insumo	00037373	SINAPI	SEGURO - HORISTA (COLETADO CAIXA - ENCARGOS COMPLEMENTARES)	H	1,0000000	0,08	0,08		
Insumo	00037370	SINAPI	ALIMENTACAO - HORISTA (COLETADO CAIXA - ENCARGOS COMPLEMENTARES)	H	1,0000000	0,92	0,92		
						LS =>	0,00	MO com LS =>	24,31
								Valor com BDI =>	34,94

	Código	Banco	Descrição	Und	Quant.	Valor Unit	Total		
Composição	88377	SINAPI	OPERADOR DE BETONEIRA ESTACIONÁRIA/MISTURADOR COM ENCARGOS COMPLEMENTARES	H	1,0000000	16,64	16,64		
Composição Auxiliar	95389	SINAPI	CURSO DE CAPACITAÇÃO PARA OPERADOR DE BETONEIRA ESTACIONÁRIA/MISTURADOR (ENCARGOS COMPLEMENTARES) - HORISTA	H	1,0000000	0,10	0,10		
Insumo	00043464	SINAPI	FERRAMENTAS - FAMILIA OPERADOR ESCAVADEIRA - HORISTA (ENCARGOS COMPLEMENTARES - COLETADO CAIXA)	H	1,0000000	0,01	0,01		
Insumo	00037666	SINAPI	OPERADOR DE BETONEIRA ESTACIONARIA / MISTURADOR (HORISTA)	H	1,0000000	12,41	12,41		
Insumo	00037370	SINAPI	ALIMENTACAO - HORISTA (COLETADO CAIXA - ENCARGOS COMPLEMENTARES)	H	1,0000000	0,92	0,92		
Insumo	00037371	SINAPI	TRANSPORTE - HORISTA (COLETADO CAIXA - ENCARGOS COMPLEMENTARES)	H	1,0000000	0,80	0,80		
Insumo	00037372	SINAPI	EXAMES - HORISTA (COLETADO CAIXA - ENCARGOS COMPLEMENTARES)	H	1,0000000	1,43	1,43		
Insumo	00043488	SINAPI	EPI - FAMILIA OPERADOR ESCAVADEIRA - HORISTA (ENCARGOS COMPLEMENTARES - COLETADO CAIXA)	H	1,0000000	0,89	0,89		
Insumo	00037373	SINAPI	SEGURO - HORISTA (COLETADO CAIXA - ENCARGOS COMPLEMENTARES)	H	1,0000000	0,08	0,08		
						LS =>	0,00	MO com LS =>	12,51
								Valor com BDI =>	20,44

	Código	Banco	Descrição	Und	Quant.	Valor Unit	Total
Composição	88295	SINAPI	OPERADOR DE GUINCHO COM ENCARGOS COMPLEMENTARES	H	1,0000000	20,47	20,47
Composição Auxiliar	95358	SINAPI	CURSO DE CAPACITAÇÃO PARA OPERADOR DE GUINCHO (ENCARGOS COMPLEMENTARES) - HORISTA	H	1,0000000	0,26	0,26
Insumo	00037372	SINAPI	EXAMES - HORISTA (COLETADO CAIXA - ENCARGOS COMPLEMENTARES)	H	1,0000000	1,43	1,43
Insumo	00043464	SINAPI	FERRAMENTAS - FAMILIA OPERADOR ESCAVADEIRA - HORISTA (ENCARGOS COMPLEMENTARES - COLETADO CAIXA)	H	1,0000000	0,01	0,01
Insumo	00037373	SINAPI	SEGURO - HORISTA (COLETADO CAIXA - ENCARGOS COMPLEMENTARES)	H	1,0000000	0,08	0,08
Insumo	00037371	SINAPI	TRANSPORTE - HORISTA (COLETADO CAIXA - ENCARGOS COMPLEMENTARES)	H	1,0000000	0,80	0,80



MINISTÉRIO DA EDUCAÇÃO
UNIVERSIDADE FEDERAL DE CAMPINA GRANDE
PREFEITURA UNIVERSITÁRIA
COORDENAÇÃO DE PROJETOS



OBRA: Execução de serviços para manutenção predial no campus Pombal

TABELAS REFERÊNCIA: SINAPI 07/2025; ORSE 06/2025

DATA BASE: 07/2025

Leis sociais (Não Desoneradas)

Leis sociais: 113,60% Horista
Leis sociais: 69,85% Mensalista

OBS: As Leis sociais estão embutidas nos preços unitários dos insumos de mão de obra.

COMPOSIÇÕES ANALÍTICAS - REFERÊNCIA

ITEM	CÓDIGO	BANCO	DESCRIÇÃO	UND	QUANT.	VALOR UNIT	TOTAL	
Insumo	00043488	SINAPI	EPI - FAMILIA OPERADOR ESCAVADEIRA - HORISTA (ENCARGOS COMPLEMENTARES - COLETADO CAIXA)	H	1,0000000	0,89	0,89	
Insumo	00037370	SINAPI	ALIMENTACAO - HORISTA (COLETADO CAIXA - ENCARGOS COMPLEMENTARES)	H	1,0000000	0,92	0,92	
Insumo	00004253	SINAPI	OPERADOR DE GUINCHO OU GUINCHEIRO (HORISTA)	H	1,0000000	16,08	16,08	
					LS =>	0,00	MO com LS =>	16,34
							Valor com BDI =>	25,15

	Código	Banco	Descrição	Und	Quant.	Valor Unit	Total	
Composição	88297	SINAPI	OPERADOR DE MÁQUINAS E EQUIPAMENTOS COM ENCARGOS COMPLEMENTARES	H	1,0000000	23,80	23,80	
Composição Auxiliar	95360	SINAPI	CURSO DE CAPACITAÇÃO PARA OPERADOR DE MÁQUINAS E EQUIPAMENTOS (ENCARGOS COMPLEMENTARES) - HORISTA	H	1,0000000	0,22	0,22	
Insumo	00004230	SINAPI	OPERADOR DE MAQUINAS E TRATORES DIVERSOS - TERRAPLANAGEM (HORISTA)	H	1,0000000	19,45	19,45	
Insumo	00037373	SINAPI	SEGURO - HORISTA (COLETADO CAIXA - ENCARGOS COMPLEMENTARES)	H	1,0000000	0,08	0,08	
Insumo	00043488	SINAPI	EPI - FAMILIA OPERADOR ESCAVADEIRA - HORISTA (ENCARGOS COMPLEMENTARES - COLETADO CAIXA)	H	1,0000000	0,89	0,89	
Insumo	00037371	SINAPI	TRANSPORTE - HORISTA (COLETADO CAIXA - ENCARGOS COMPLEMENTARES)	H	1,0000000	0,80	0,80	
Insumo	00043464	SINAPI	FERRAMENTAS - FAMILIA OPERADOR ESCAVADEIRA - HORISTA (ENCARGOS COMPLEMENTARES - COLETADO CAIXA)	H	1,0000000	0,01	0,01	
Insumo	00037372	SINAPI	EXAMES - HORISTA (COLETADO CAIXA - ENCARGOS COMPLEMENTARES)	H	1,0000000	1,43	1,43	
Insumo	00037370	SINAPI	ALIMENTACAO - HORISTA (COLETADO CAIXA - ENCARGOS COMPLEMENTARES)	H	1,0000000	0,92	0,92	
					LS =>	0,00	MO com LS =>	19,67
							Valor com BDI =>	29,24

	Código	Banco	Descrição	Und	Quant.	Valor Unit	Total
Composição	88303	SINAPI	OPERADOR DE ROLO COMPACTADOR COM ENCARGOS COMPLEMENTARES	H	1,0000000	24,24	24,24
Composição Auxiliar	95366	SINAPI	CURSO DE CAPACITAÇÃO PARA OPERADOR DE ROLO COMPACTADOR (ENCARGOS COMPLEMENTARES) - HORISTA	H	1,0000000	0,16	0,16
Insumo	00043488	SINAPI	EPI - FAMILIA OPERADOR ESCAVADEIRA - HORISTA (ENCARGOS COMPLEMENTARES - COLETADO CAIXA)	H	1,0000000	0,89	0,89
Insumo	00043464	SINAPI	FERRAMENTAS - FAMILIA OPERADOR ESCAVADEIRA - HORISTA (ENCARGOS COMPLEMENTARES - COLETADO CAIXA)	H	1,0000000	0,01	0,01
Insumo	00037373	SINAPI	SEGURO - HORISTA (COLETADO CAIXA - ENCARGOS COMPLEMENTARES)	H	1,0000000	0,08	0,08

 MINISTÉRIO DA EDUCAÇÃO UNIVERSIDADE FEDERAL DE CAMPINA GRANDE PREFEITURA UNIVERSITÁRIA COORDENAÇÃO DE PROJETOS		OBRA: Execução de serviços para manutenção predial no campus Pombal
		Leis sociais (Não Desoneradas) Leis sociais: 113,60% Horista Leis sociais: 69,85% Mensalista

TABELAS REFERÊNCIA: SINAPI 07/2025; ORSE 06/2025

DATA BASE: 07/2025

OBS: As Leis sociais estão embutidas nos preços unitários dos insumos de mão de obra.

COMPOSIÇÕES ANALÍTICAS - REFERÊNCIA								
ITEM	CÓDIGO	BANCO	DESCRIÇÃO	UND	QUANT.	VALOR UNIT	TOTAL	
Insumo	00004238	SINAPI	OPERADOR DE ROLO COMPACTADOR (HORISTA)	H	1,0000000	19,95	19,95	
Insumo	00037371	SINAPI	TRANSPORTE - HORISTA (COLETADO CAIXA - ENCARGOS COMPLEMENTARES)	H	1,0000000	0,80	0,80	
Insumo	00037370	SINAPI	ALIMENTACAO - HORISTA (COLETADO CAIXA - ENCARGOS COMPLEMENTARES)	H	1,0000000	0,92	0,92	
Insumo	00037372	SINAPI	EXAMES - HORISTA (COLETADO CAIXA - ENCARGOS COMPLEMENTARES)	H	1,0000000	1,43	1,43	
					LS =>	0,00	MO com LS =>	20,11
							Valor com BDI =>	29,78

	Código	Banco	Descrição	Und	Quant.	Valor Unit	Total	
Composição	88309	SINAPI	PEDREIRO COM ENCARGOS COMPLEMENTARES	H	1,0000000	25,21	25,21	
Composição Auxiliar	95371	SINAPI	CURSO DE CAPACITAÇÃO PARA PEDREIRO (ENCARGOS COMPLEMENTARES) - HORISTA	H	1,0000000	0,41	0,41	
Insumo	00043465	SINAPI	FERRAMENTAS - FAMILIA PEDREIRO - HORISTA (ENCARGOS COMPLEMENTARES - COLETADO CAIXA)	H	1,0000000	0,78	0,78	
Insumo	00037372	SINAPI	EXAMES - HORISTA (COLETADO CAIXA - ENCARGOS COMPLEMENTARES)	H	1,0000000	1,43	1,43	
Insumo	00043489	SINAPI	EPI - FAMILIA PEDREIRO - HORISTA (ENCARGOS COMPLEMENTARES - COLETADO CAIXA)	H	1,0000000	1,31	1,31	
Insumo	00037370	SINAPI	ALIMENTACAO - HORISTA (COLETADO CAIXA - ENCARGOS COMPLEMENTARES)	H	1,0000000	0,92	0,92	
Insumo	00037371	SINAPI	TRANSPORTE - HORISTA (COLETADO CAIXA - ENCARGOS COMPLEMENTARES)	H	1,0000000	0,80	0,80	
Insumo	00037373	SINAPI	SEGURO - HORISTA (COLETADO CAIXA - ENCARGOS COMPLEMENTARES)	H	1,0000000	0,08	0,08	
Insumo	00004750	SINAPI	PEDREIRO (HORISTA)	H	1,0000000	19,48	19,48	
					LS =>	0,00	MO com LS =>	19,89
							Valor com BDI =>	30,97

	Código	Banco	Descrição	Und	Quant.	Valor Unit	Total
Composição	97733	SINAPI	PEÇA RETANGULAR PRÉ-MOLDADA, VOLUME DE CONCRETO DE ATÉ 10 LITROS, TAXA DE AÇO APROXIMADA DE 30KG/M³. AF_03/2024	m³	1,0000000	3.094,61	3.094,61
Composição Auxiliar	91692	SINAPI	SERRA CIRCULAR DE BANCADA COM MOTOR ELÉTRICO POTÊNCIA DE 5HP, COM COIFA PARA DISCO 10" - CHP DIURNO. AF_08/2015	CHP	0,7736000	24,98	19,32
Composição Auxiliar	94971	SINAPI	CONCRETO FCK = 25MPA, TRAÇO 1:2,3:2,7 (EM MASSA SECA DE CIMENTO/ AREIA MÉDIA/ BRITA 1) - PREPARO MECÂNICO COM BETONEIRA 600 L. AF_05/2021	m³	1,2000000	489,00	586,80
Composição Auxiliar	90587	SINAPI	VIBRADOR DE IMERSÃO, DIÂMETRO DE PONTEIRA 45MM, MOTOR ELÉTRICO TRIFÁSICO POTÊNCIA DE 2 CV - CHI DIURNO. AF_06/2015	CHI	18,0917000	0,54	9,76



MINISTÉRIO DA EDUCAÇÃO
UNIVERSIDADE FEDERAL DE CAMPINA GRANDE
PREFEITURA UNIVERSITÁRIA
COORDENAÇÃO DE PROJETOS



OBRA: Execução de serviços para manutenção predial no campus Pombal

TABELAS REFERÊNCIA: SINAPI 07/2025; ORSE 06/2025

DATA BASE: 07/2025

Leis sociais (Não Desoneradas)

Leis sociais: 113,60% Horista
Leis sociais: 69,85% Mensalista

OBS: As Leis sociais estão embutidas nos preços unitários dos insumos de mão de obra.

COMPOSIÇÕES ANALÍTICAS - REFERÊNCIA

ITEM	CÓDIGO	BANCO	DESCRIÇÃO	UND	QUANT.	VALOR UNIT	TOTAL	
Composição Auxiliar	88239	SINAPI	AJUDANTE DE CARPINTEIRO COM ENCARGOS COMPLEMENTARES	H	1,8137000	20,89	37,88	
Composição Auxiliar	88261	SINAPI	CARPINTEIRO DE ESQUADRIAS COM ENCARGOS COMPLEMENTARES	H	9,0685000	23,71	215,01	
Composição Auxiliar	88316	SINAPI	SERVENTE COM ENCARGOS COMPLEMENTARES	H	31,9930000	20,27	648,49	
Composição Auxiliar	92767	SINAPI	ARMAÇÃO DE LAJE DE ESTRUTURA CONVENCIONAL DE CONCRETO ARMADO UTILIZANDO AÇO CA-60 DE 4,2 MM - MONTAGEM. AF_06/2022	KG	42,6463000	14,99	639,26	
Composição Auxiliar	91693	SINAPI	SERRA CIRCULAR DE BANCADA COM MOTOR ELÉTRICO POTÊNCIA DE 5HP, COM COIFA PARA DISCO 10" - CHI DIURNO. AF_08/2015	CHI	1,0401000	23,90	24,85	
Composição Auxiliar	90586	SINAPI	VIBRADOR DE IMERSÃO, DIÂMETRO DE PONTEIRA 45MM, MOTOR ELÉTRICO TRIFÁSICO POTÊNCIA DE 2 CV - CHP DIURNO. AF_06/2015	CHP	6,6350000	1,27	8,42	
Composição Auxiliar	88309	SINAPI	PEDREIRO COM ENCARGOS COMPLEMENTARES	H	31,9930000	25,21	806,54	
Insumo	00001358	SINAPI	CHAPA/PAINEL DE MADEIRA COMPENSADA RESINADA (MADEIRITE RESINADO ROSA) PARA FORMA DE CONCRETO, DE 2200 X 1100 MM, E = 17 MM	M²	2,9790000	27,53	82,01	
Insumo	00020247	SINAPI	PREGO DE AÇO POLIDO COM CABECA 15 X 15 (1 1/4 X 13)	KG	0,6445000	23,65	15,24	
Insumo	00002692	SINAPI	DESMOLDANTE PROTETOR PARA FORMAS DE MADEIRA, DE BASE OLEOSA EMULSIONADA EM AGUA	L	0,1200000	8,64	1,03	
					LS =>	0,00	MO com LS =>	1.592,66
							Valor com BDI =>	3.802,65

	Código	Banco	Descrição	Und	Quant.	Valor Unit	Total	
Composição	88310	SINAPI	PINTOR COM ENCARGOS COMPLEMENTARES	H	1,0000000	26,59	26,59	
Composição Auxiliar	95372	SINAPI	CURSO DE CAPACITAÇÃO PARA PINTOR (ENCARGOS COMPLEMENTARES) - HORISTA	H	1,0000000	0,28	0,28	
Insumo	00043466	SINAPI	FERRAMENTAS - FAMILIA PINTOR - HORISTA (ENCARGOS COMPLEMENTARES - COLETADO CAIXA)	H	1,0000000	2,05	2,05	
Insumo	00043490	SINAPI	EPI - FAMILIA PINTOR - HORISTA (ENCARGOS COMPLEMENTARES - COLETADO CAIXA)	H	1,0000000	1,85	1,85	
Insumo	00037370	SINAPI	ALIMENTACAO - HORISTA (COLETADO CAIXA - ENCARGOS COMPLEMENTARES)	H	1,0000000	0,92	0,92	
Insumo	00037373	SINAPI	SEGURO - HORISTA (COLETADO CAIXA - ENCARGOS COMPLEMENTARES)	H	1,0000000	0,08	0,08	
Insumo	00037372	SINAPI	EXAMES - HORISTA (COLETADO CAIXA - ENCARGOS COMPLEMENTARES)	H	1,0000000	1,43	1,43	
Insumo	00037371	SINAPI	TRANSPORTE - HORISTA (COLETADO CAIXA - ENCARGOS COMPLEMENTARES)	H	1,0000000	0,80	0,80	
Insumo	00004783	SINAPI	PINTOR (HORISTA)	H	1,0000000	19,18	19,18	
					LS =>	0,00	MO com LS =>	19,46



MINISTÉRIO DA EDUCAÇÃO
UNIVERSIDADE FEDERAL DE CAMPINA GRANDE
PREFEITURA UNIVERSITÁRIA
COORDENAÇÃO DE PROJETOS



OBRA: Execução de serviços para manutenção predial
no campus Pombal

TABELAS REFERÊNCIA: SINAPI 07/2025; ORSE 06/2025

DATA BASE: 07/2025

Leis sociais (Não Desoneradas)

Leis sociais: 113,60% Horista

Leis sociais: 69,85% Mensalista

OBS: As Leis sociais estão embutidas nos preços unitários dos insumos de mão de obra.

COMPOSIÇÕES ANALÍTICAS - REFERÊNCIA

ITEM	CÓDIGO	BANCO	DESCRIÇÃO	UND	QUANT.	VALOR UNIT	TOTAL
							Valor com BDI => 32,67

	Código	Banco	Descrição	Und	Quant.	Valor Unit	Total
Composição	91278	SINAPI	PLACA VIBRATÓRIA REVERSÍVEL COM MOTOR 4 TEMPOS A GASOLINA, FORÇA CENTRÍFUGA DE 25 KN (2500 KGF), POTÊNCIA 5,5 CV - CHI DIURNO. AF_08/2015	CHI	1,0000000	0,73	0,73
Composição Auxiliar	91273	SINAPI	PLACA VIBRATÓRIA REVERSÍVEL COM MOTOR 4 TEMPOS A GASOLINA, FORÇA CENTRÍFUGA DE 25 KN (2500 KGF), POTÊNCIA 5,5 CV - DEPRECIACÃO. AF_08/2015	H	1,0000000	0,58	0,58
Composição Auxiliar	91274	SINAPI	PLACA VIBRATÓRIA REVERSÍVEL COM MOTOR 4 TEMPOS A GASOLINA, FORÇA CENTRÍFUGA DE 25 KN (2500 KGF), POTÊNCIA 5,5 CV - JUROS. AF_08/2015	H	1,0000000	0,15	0,15
					LS =>	0,00	MO com LS => 0,00
							Valor com BDI => 0,89

	Código	Banco	Descrição	Und	Quant.	Valor Unit	Total
Composição	91277	SINAPI	PLACA VIBRATÓRIA REVERSÍVEL COM MOTOR 4 TEMPOS A GASOLINA, FORÇA CENTRÍFUGA DE 25 KN (2500 KGF), POTÊNCIA 5,5 CV - CHP DIURNO. AF_08/2015	CHP	1,0000000	10,09	10,09
Composição Auxiliar	91275	SINAPI	PLACA VIBRATÓRIA REVERSÍVEL COM MOTOR 4 TEMPOS A GASOLINA, FORÇA CENTRÍFUGA DE 25 KN (2500 KGF), POTÊNCIA 5,5 CV - MANUTENÇÃO. AF_08/2015	H	1,0000000	0,72	0,72
Composição Auxiliar	91273	SINAPI	PLACA VIBRATÓRIA REVERSÍVEL COM MOTOR 4 TEMPOS A GASOLINA, FORÇA CENTRÍFUGA DE 25 KN (2500 KGF), POTÊNCIA 5,5 CV - DEPRECIACÃO. AF_08/2015	H	1,0000000	0,58	0,58
Composição Auxiliar	91274	SINAPI	PLACA VIBRATÓRIA REVERSÍVEL COM MOTOR 4 TEMPOS A GASOLINA, FORÇA CENTRÍFUGA DE 25 KN (2500 KGF), POTÊNCIA 5,5 CV - JUROS. AF_08/2015	H	1,0000000	0,15	0,15
Composição Auxiliar	91276	SINAPI	PLACA VIBRATÓRIA REVERSÍVEL COM MOTOR 4 TEMPOS A GASOLINA, FORÇA CENTRÍFUGA DE 25 KN (2500 KGF), POTÊNCIA 5,5 CV - MATERIAIS NA OPERAÇÃO. AF_08/2015	H	1,0000000	8,64	8,64
					LS =>	0,00	MO com LS => 0,00
							Valor com BDI => 12,39

	Código	Banco	Descrição	Und	Quant.	Valor Unit	Total
Composição	91273	SINAPI	PLACA VIBRATÓRIA REVERSÍVEL COM MOTOR 4 TEMPOS A GASOLINA, FORÇA CENTRÍFUGA DE 25 KN (2500 KGF), POTÊNCIA 5,5 CV - DEPRECIACÃO. AF_08/2015	H	1,0000000	0,58	0,58



MINISTÉRIO DA EDUCAÇÃO
UNIVERSIDADE FEDERAL DE CAMPINA GRANDE
PREFEITURA UNIVERSITÁRIA
COORDENAÇÃO DE PROJETOS



OBRA: Execução de serviços para manutenção predial no campus Pombal

TABELAS REFERÊNCIA: SINAPI 07/2025; ORSE 06/2025

DATA BASE: 07/2025

Leis sociais (Não Desoneradas)

Leis sociais: 113,60% Horista

Leis sociais: 69,85% Mensalista

OBS: As Leis sociais estão embutidas nos preços unitários dos insumos de mão de obra.

COMPOSIÇÕES ANALÍTICAS - REFERÊNCIA

ITEM	CÓDIGO	BANCO	DESCRIÇÃO	UND	QUANT.	VALOR UNIT	TOTAL
Insumo	00001442	SINAPI	COMPACTADOR DE SOLO TIPO PLACA VIBRATORIA REVERSIVEL, A GASOLINA 4 TEMPOS, PESO 125 A 150 KG, FORCA CENTRIF. 2500 A 2800 KGF, LARG. TRABALHO 400 A 450 MM, FREQ. VIBRACAO 4300 A 4500 RPM, VELOC. TRABALHO 15 A 20 M/MIN, POT. 5,5 A 6,0 HP	UN	0,0000533	10.941,06	0,58

LS => 0,00 MO com LS => 0,00

Valor com BDI => 0,71

	Código	Banco	Descrição	Und	Quant.	Valor Unit	Total
Composição	91274	SINAPI	PLACA VIBRATÓRIA REVERSÍVEL COM MOTOR 4 TEMPOS A GASOLINA, FORÇA CENTRÍFUGA DE 25 KN (2500 KGF), POTÊNCIA 5,5 CV - JUROS. AF_08/2015	H	1,0000000	0,15	0,15
Insumo	00001442	SINAPI	COMPACTADOR DE SOLO TIPO PLACA VIBRATORIA REVERSIVEL, A GASOLINA 4 TEMPOS, PESO 125 A 150 KG, FORCA CENTRIF. 2500 A 2800 KGF, LARG. TRABALHO 400 A 450 MM, FREQ. VIBRACAO 4300 A 4500 RPM, VELOC. TRABALHO 15 A 20 M/MIN, POT. 5,5 A 6,0 HP	UN	0,0000143	10.941,06	0,15

LS => 0,00 MO com LS => 0,00

Valor com BDI => 0,18

	Código	Banco	Descrição	Und	Quant.	Valor Unit	Total
Composição	91275	SINAPI	PLACA VIBRATÓRIA REVERSÍVEL COM MOTOR 4 TEMPOS A GASOLINA, FORÇA CENTRÍFUGA DE 25 KN (2500 KGF), POTÊNCIA 5,5 CV - MANUTENÇÃO. AF_08/2015	H	1,0000000	0,72	0,72
Insumo	00001442	SINAPI	COMPACTADOR DE SOLO TIPO PLACA VIBRATORIA REVERSIVEL, A GASOLINA 4 TEMPOS, PESO 125 A 150 KG, FORCA CENTRIF. 2500 A 2800 KGF, LARG. TRABALHO 400 A 450 MM, FREQ. VIBRACAO 4300 A 4500 RPM, VELOC. TRABALHO 15 A 20 M/MIN, POT. 5,5 A 6,0 HP	UN	0,0000667	10.941,06	0,72

LS => 0,00 MO com LS => 0,00

Valor com BDI => 0,88

	Código	Banco	Descrição	Und	Quant.	Valor Unit	Total
Composição	91276	SINAPI	PLACA VIBRATÓRIA REVERSÍVEL COM MOTOR 4 TEMPOS A GASOLINA, FORÇA CENTRÍFUGA DE 25 KN (2500 KGF), POTÊNCIA 5,5 CV - MATERIAIS NA OPERAÇÃO. AF_08/2015	H	1,0000000	8,64	8,64
Insumo	00004222	SINAPI	GASOLINA COMUM	L	1,4400000	6,00	8,64

LS => 0,00 MO com LS => 0,00

Valor com BDI => 10,61

	Código	Banco	Descrição	Und	Quant.	Valor Unit	Total
--	--------	-------	-----------	-----	--------	------------	-------



MINISTÉRIO DA EDUCAÇÃO
UNIVERSIDADE FEDERAL DE CAMPINA GRANDE
PREFEITURA UNIVERSITÁRIA
COORDENAÇÃO DE PROJETOS



OBRA: Execução de serviços para manutenção predial no campus Pombal

TABELAS REFERÊNCIA: SINAPI 07/2025; ORSE 06/2025

DATA BASE: 07/2025

Leis sociais (Não Desoneradas)

Leis sociais: 113,60% Horista
Leis sociais: 69,85% Mensalista

OBS: As Leis sociais estão embutidas nos preços unitários dos insumos de mão de obra.

COMPOSIÇÕES ANALÍTICAS - REFERÊNCIA

ITEM	CÓDIGO	BANCO	DESCRIÇÃO	UND	QUANT.	VALOR UNIT	TOTAL	
Composição	95277	SINAPI	POLIDORA DE PISO (POLITRIZ), PESO DE 100KG, DIÂMETRO 450 MM, MOTOR ELÉTRICO, POTÊNCIA 4 HP - CHI DIURNO. AF_05/2023	CHI	1,0000000	0,75	0,75	
Composição Auxiliar	95272	SINAPI	POLIDORA DE PISO (POLITRIZ), PESO DE 100KG, DIÂMETRO 450 MM, MOTOR ELÉTRICO, POTÊNCIA 4 HP - DEPRECIÇÃO. AF_05/2023	H	1,0000000	0,61	0,61	
Composição Auxiliar	95273	SINAPI	POLIDORA DE PISO (POLITRIZ), PESO DE 100KG, DIÂMETRO 450 MM, MOTOR ELÉTRICO, POTÊNCIA 4 HP - JUROS. AF_05/2023	H	1,0000000	0,14	0,14	
					LS =>	0,00	MO com LS =>	0,00
							Valor com BDI =>	0,92

	Código	Banco	Descrição	Und	Quant.	Valor Unit	Total	
Composição	95276	SINAPI	POLIDORA DE PISO (POLITRIZ), PESO DE 100KG, DIÂMETRO 450 MM, MOTOR ELÉTRICO, POTÊNCIA 4 HP - CHP DIURNO. AF_05/2023	CHP	1,0000000	3,12	3,12	
Composição Auxiliar	95274	SINAPI	POLIDORA DE PISO (POLITRIZ), PESO DE 100KG, DIÂMETRO 450 MM, MOTOR ELÉTRICO, POTÊNCIA 4 HP - MANUTENÇÃO. AF_05/2023	H	1,0000000	0,47	0,47	
Composição Auxiliar	95273	SINAPI	POLIDORA DE PISO (POLITRIZ), PESO DE 100KG, DIÂMETRO 450 MM, MOTOR ELÉTRICO, POTÊNCIA 4 HP - JUROS. AF_05/2023	H	1,0000000	0,14	0,14	
Composição Auxiliar	95275	SINAPI	POLIDORA DE PISO (POLITRIZ), PESO DE 100KG, DIÂMETRO 450 MM, MOTOR ELÉTRICO, POTÊNCIA 4 HP - MATERIAIS NA OPERAÇÃO. AF_05/2023	H	1,0000000	1,90	1,90	
Composição Auxiliar	95272	SINAPI	POLIDORA DE PISO (POLITRIZ), PESO DE 100KG, DIÂMETRO 450 MM, MOTOR ELÉTRICO, POTÊNCIA 4 HP - DEPRECIÇÃO. AF_05/2023	H	1,0000000	0,61	0,61	
					LS =>	0,00	MO com LS =>	0,00
							Valor com BDI =>	3,83

	Código	Banco	Descrição	Und	Quant.	Valor Unit	Total	
Composição	95272	SINAPI	POLIDORA DE PISO (POLITRIZ), PESO DE 100KG, DIÂMETRO 450 MM, MOTOR ELÉTRICO, POTÊNCIA 4 HP - DEPRECIÇÃO. AF_05/2023	H	1,0000000	0,61	0,61	
Insumo	00013954	SINAPI	POLIDORA DE PISO (POLITRIZ) ELETRICA, MOTOR MONOFASICO DE 4 HP, PESO DE 100 KG, DIAMETRO DO TRABALHO DE 450 MM	UN	0,0000640	9.574,08	0,61	
					LS =>	0,00	MO com LS =>	0,00
							Valor com BDI =>	0,74

	Código	Banco	Descrição	Und	Quant.	Valor Unit	Total	
Composição	95273	SINAPI	POLIDORA DE PISO (POLITRIZ), PESO DE 100KG, DIÂMETRO 450 MM, MOTOR ELÉTRICO, POTÊNCIA 4 HP - JUROS. AF_05/2023	H	1,0000000	0,14	0,14	
Insumo	00013954	SINAPI	POLIDORA DE PISO (POLITRIZ) ELETRICA, MOTOR MONOFASICO DE 4 HP, PESO DE 100 KG, DIAMETRO DO TRABALHO DE 450 MM	UN	0,0000148	9.574,08	0,14	
					LS =>	0,00	MO com LS =>	0,00



MINISTÉRIO DA EDUCAÇÃO
UNIVERSIDADE FEDERAL DE CAMPINA GRANDE
PREFEITURA UNIVERSITÁRIA
COORDENAÇÃO DE PROJETOS



OBRA: Execução de serviços para manutenção predial
no campus Pombal

TABELAS REFERÊNCIA: SINAPI 07/2025; ORSE 06/2025

DATA BASE: 07/2025

Leis sociais (Não Desoneradas)

Leis sociais: 113,60% Horista

Leis sociais: 69,85% Mensalista

OBS: As Leis sociais estão embutidas nos preços unitários dos insumos de mão de obra.

COMPOSIÇÕES ANALÍTICAS - REFERÊNCIA

ITEM	CÓDIGO	BANCO	DESCRIÇÃO	UND	QUANT.	VALOR UNIT	TOTAL
Valor com BDI =>							0,17

	Código	Banco	Descrição	Und	Quant.	Valor Unit	Total	
Composição	95274	SINAPI	POLIDORA DE PISO (POLITRIZ), PESO DE 100KG, DIÂMETRO 450 MM, MOTOR ELÉTRICO, POTÊNCIA 4 HP - MANUTENÇÃO. AF_05/2023	H	1,0000000	0,47	0,47	
Insumo	00013954	SINAPI	POLIDORA DE PISO (POLITRIZ) ELETRICA, MOTOR MONOFASICO DE 4 HP, PESO DE 100 KG, DIAMETRO DO TRABALHO DE 450 MM	UN	0,0000500	9.574,08	0,47	
					LS =>	0,00	MO com LS =>	0,00
Valor com BDI =>							0,57	

	Código	Banco	Descrição	Und	Quant.	Valor Unit	Total	
Composição	95275	SINAPI	POLIDORA DE PISO (POLITRIZ), PESO DE 100KG, DIÂMETRO 450 MM, MOTOR ELÉTRICO, POTÊNCIA 4 HP - MATERIAIS NA OPERAÇÃO. AF_05/2023	H	1,0000000	1,90	1,90	
Insumo	00002705	SINAPI	ENERGIA ELETRICA ATE 2000 KWH INDUSTRIAL, SEM DEMANDA	KW/H	2,5400000	0,75	1,90	
					LS =>	0,00	MO com LS =>	0,00
Valor com BDI =>							2,33	

	Código	Banco	Descrição	Und	Quant.	Valor Unit	Total	
Composição	101618	SINAPI	PREPARO DE FUNDO DE VALA COM LARGURA MENOR QUE 1,5 M, COM CAMADA DE AREIA, LANÇAMENTO MANUAL. AF_08/2020	m³	1,0000000	270,39	270,39	
Composição Auxiliar	88309	SINAPI	PEDREIRO COM ENCARGOS COMPLEMENTARES	H	2,0219000	25,21	50,97	
Composição Auxiliar	88316	SINAPI	SERVEnte COM ENCARGOS COMPLEMENTARES	H	3,0329000	20,27	61,47	
Composição Auxiliar	91533	SINAPI	COMPACTADOR DE SOLOS DE PERCUSSÃO (SOQUETE) COM MOTOR A GASOLINA 4 TEMPOS, POTÊNCIA 4 CV - CHP DIURNO. AF_08/2015	CHP	0,0718000	32,14	2,30	
Composição Auxiliar	91534	SINAPI	COMPACTADOR DE SOLOS DE PERCUSSÃO (SOQUETE) COM MOTOR A GASOLINA 4 TEMPOS, POTÊNCIA 4 CV - CHI DIURNO. AF_08/2015	CHI	0,0666000	24,89	1,65	
Insumo	00000370	SINAPI	AREIA MEDIA - POSTO JAZIDA/FORNECEDOR (RETIRADO NA JAZIDA, SEM TRANSPORTE)	M³	1,1000000	140,00	154,00	
					LS =>	0,00	MO com LS =>	88,54
Valor com BDI =>							332,25	

	Código	Banco	Descrição	Und	Quant.	Valor Unit	Total
Composição	101619	SINAPI	PREPARO DE FUNDO DE VALA COM LARGURA MENOR QUE 1,5 M, COM CAMADA DE BRITA, LANÇAMENTO MANUAL. AF_08/2020	m³	1,0000000	268,95	268,95
Composição Auxiliar	91533	SINAPI	COMPACTADOR DE SOLOS DE PERCUSSÃO (SOQUETE) COM MOTOR A GASOLINA 4 TEMPOS, POTÊNCIA 4 CV - CHP DIURNO. AF_08/2015	CHP	0,0718000	32,14	2,30

 MINISTÉRIO DA EDUCAÇÃO UNIVERSIDADE FEDERAL DE CAMPINA GRANDE PREFEITURA UNIVERSITÁRIA COORDENAÇÃO DE PROJETOS		OBRA: Execução de serviços para manutenção predial no campus Pombal	
		Leis sociais (Não Desoneradas) Leis sociais: 113,60% Horista Leis sociais: 69,85% Mensalista	

TABELAS REFERÊNCIA: SINAPI 07/2025; ORSE 06/2025
 DATA BASE: 07/2025

OBS: As Leis sociais estão embutidas nos preços unitários dos insumos de mão de obra.

COMPOSIÇÕES ANALÍTICAS - REFERÊNCIA

ITEM	CÓDIGO	BANCO	DESCRIÇÃO	UND	QUANT.	VALOR UNIT	TOTAL	
Composição Auxiliar	53788	SINAPI	ROLO COMPACTADOR VIBRATÓRIO DE UM CILINDRO AÇO LISO, POTÊNCIA 80 HP, PESO OPERACIONAL MÁXIMO 8,1 T, IMPACTO DINÂMICO 16,15 / 9,5 T, LARGURA DE TRABALHO 1,68 M - MATERIAIS NA OPERAÇÃO. AF_06/2014	H	1,0000000	54,81	54,81	
Composição Auxiliar	89211	SINAPI	ROLO COMPACTADOR VIBRATÓRIO DE UM CILINDRO AÇO LISO, POTÊNCIA 80 HP, PESO OPERACIONAL MÁXIMO 8,1 T, IMPACTO DINÂMICO 16,15 / 9,5 T, LARGURA DE TRABALHO 1,68 M - JUROS. AF_06/2014	H	1,0000000	8,60	8,60	
Composição Auxiliar	5674	SINAPI	ROLO COMPACTADOR VIBRATÓRIO DE UM CILINDRO AÇO LISO, POTÊNCIA 80 HP, PESO OPERACIONAL MÁXIMO 8,1 T, IMPACTO DINÂMICO 16,15 / 9,5 T, LARGURA DE TRABALHO 1,68 M - MANUTENÇÃO. AF_06/2014	H	1,0000000	40,11	40,11	
					LS =>	0,00	MO com LS =>	20,11
							Valor com BDI =>	196,37

	Código	Banco	Descrição	Und	Quant.	Valor Unit	Total	
Composição	89210	SINAPI	ROLO COMPACTADOR VIBRATÓRIO DE UM CILINDRO AÇO LISO, POTÊNCIA 80 HP, PESO OPERACIONAL MÁXIMO 8,1 T, IMPACTO DINÂMICO 16,15 / 9,5 T, LARGURA DE TRABALHO 1,68 M - DEPRECIAÇÃO. AF_06/2014	H	1,0000000	32,05	32,05	
Insumo	00010646	SINAPI	ROLO COMPACTADOR VIBRATORIO DE UM CILINDRO, ACO LISO, POTENCIA 80 HP, PESO OPERACIONAL MAXIMO 8,1 T, IMPACTO DINAMICO 16,15/9,5 T, LARGURA TRABALHO 1,68 M	UN	0,0000533	601.465,48	32,05	
					LS =>	0,00	MO com LS =>	0,00
							Valor com BDI =>	39,38

	Código	Banco	Descrição	Und	Quant.	Valor Unit	Total	
Composição	89211	SINAPI	ROLO COMPACTADOR VIBRATÓRIO DE UM CILINDRO AÇO LISO, POTÊNCIA 80 HP, PESO OPERACIONAL MÁXIMO 8,1 T, IMPACTO DINÂMICO 16,15 / 9,5 T, LARGURA DE TRABALHO 1,68 M - JUROS. AF_06/2014	H	1,0000000	8,60	8,60	
Insumo	00010646	SINAPI	ROLO COMPACTADOR VIBRATORIO DE UM CILINDRO, ACO LISO, POTENCIA 80 HP, PESO OPERACIONAL MAXIMO 8,1 T, IMPACTO DINAMICO 16,15/9,5 T, LARGURA TRABALHO 1,68 M	UN	0,0000143	601.465,48	8,60	
					LS =>	0,00	MO com LS =>	0,00
							Valor com BDI =>	10,56

	Código	Banco	Descrição	Und	Quant.	Valor Unit	Total
--	--------	-------	-----------	-----	--------	------------	-------



MINISTÉRIO DA EDUCAÇÃO
UNIVERSIDADE FEDERAL DE CAMPINA GRANDE
PREFEITURA UNIVERSITÁRIA
COORDENAÇÃO DE PROJETOS



OBRA: Execução de serviços para manutenção predial no campus Pombal

TABELAS REFERÊNCIA: SINAPI 07/2025; ORSE 06/2025

DATA BASE: 07/2025

OBS: As Leis sociais estão embutidas nos preços unitários dos insumos de mão de obra.

Leis sociais (Não Desoneradas)

Leis sociais: 113,60% Horista
Leis sociais: 69,85% Mensalista

COMPOSIÇÕES ANALÍTICAS - REFERÊNCIA

ITEM	CÓDIGO	BANCO	DESCRIÇÃO	UND	QUANT.	VALOR UNIT	TOTAL
Composição	5674	SINAPI	ROLO COMPACTADOR VIBRATÓRIO DE UM CILINDRO AÇO LISO, POTÊNCIA 80 HP, PESO OPERACIONAL MÁXIMO 8,1 T, IMPACTO DINÂMICO 16,15 / 9,5 T, LARGURA DE TRABALHO 1,68 M - MANUTENÇÃO. AF_06/2014	H	1,0000000	40,11	40,11
Insumo	00010646	SINAPI	ROLO COMPACTADOR VIBRATORIO DE UM CILINDRO, ACO LISO, POTENCIA 80 HP, PESO OPERACIONAL MAXIMO 8,1 T, IMPACTO DINAMICO 16,15/9,5 T, LARGURA TRABALHO 1,68 M	UN	0,0000667	601.465,48	40,11

LS => 0,00 MO com LS => 0,00

Valor com BDI => 49,28

	Código	Banco	Descrição	Und	Quant.	Valor Unit	Total
Composição	53788	SINAPI	ROLO COMPACTADOR VIBRATÓRIO DE UM CILINDRO AÇO LISO, POTÊNCIA 80 HP, PESO OPERACIONAL MÁXIMO 8,1 T, IMPACTO DINÂMICO 16,15 / 9,5 T, LARGURA DE TRABALHO 1,68 M - MATERIAIS NA OPERAÇÃO. AF_06/2014	H	1,0000000	54,81	54,81
Insumo	00004221	SINAPI	OLEO DIESEL COMBUSTIVEL COMUM METROPOLITANO S-10 OU S-500	L	9,5500000	5,74	54,81

LS => 0,00 MO com LS => 0,00

Valor com BDI => 67,35

	Código	Banco	Descrição	Und	Quant.	Valor Unit	Total
Composição	91693	SINAPI	SERRA CIRCULAR DE BANCADA COM MOTOR ELÉTRICO POTÊNCIA DE 5HP, COM COIFA PARA DISCO 10" - CHI DIURNO. AF_08/2015	CHI	1,0000000	23,90	23,90
Composição Auxiliar	91689	SINAPI	SERRA CIRCULAR DE BANCADA COM MOTOR ELÉTRICO POTÊNCIA DE 5HP, COM COIFA PARA DISCO 10" - JUROS. AF_08/2015	H	1,0000000	0,01	0,01
Composição Auxiliar	88297	SINAPI	OPERADOR DE MÁQUINAS E EQUIPAMENTOS COM ENCARGOS COMPLEMENTARES	H	1,0000000	23,80	23,80
Composição Auxiliar	91688	SINAPI	SERRA CIRCULAR DE BANCADA COM MOTOR ELÉTRICO POTÊNCIA DE 5HP, COM COIFA PARA DISCO 10" - DEPRECIÇÃO. AF_08/2015	H	1,0000000	0,09	0,09

LS => 0,00 MO com LS => 19,67

Valor com BDI => 29,36

	Código	Banco	Descrição	Und	Quant.	Valor Unit	Total
Composição	91692	SINAPI	SERRA CIRCULAR DE BANCADA COM MOTOR ELÉTRICO POTÊNCIA DE 5HP, COM COIFA PARA DISCO 10" - CHP DIURNO. AF_08/2015	CHP	1,0000000	24,98	24,98
Composição Auxiliar	88297	SINAPI	OPERADOR DE MÁQUINAS E EQUIPAMENTOS COM ENCARGOS COMPLEMENTARES	H	1,0000000	23,80	23,80
Composição Auxiliar	91688	SINAPI	SERRA CIRCULAR DE BANCADA COM MOTOR ELÉTRICO POTÊNCIA DE 5HP, COM COIFA PARA DISCO 10" - DEPRECIÇÃO. AF_08/2015	H	1,0000000	0,09	0,09



MINISTÉRIO DA EDUCAÇÃO
UNIVERSIDADE FEDERAL DE CAMPINA GRANDE
PREFEITURA UNIVERSITÁRIA
COORDENAÇÃO DE PROJETOS



OBRA: Execução de serviços para manutenção predial no campus Pombal

TABELAS REFERÊNCIA: SINAPI 07/2025; ORSE 06/2025

DATA BASE: 07/2025

Leis sociais (Não Desoneradas)

Leis sociais: 113,60% Horista
Leis sociais: 69,85% Mensalista

OBS: As Leis sociais estão embutidas nos preços unitários dos insumos de mão de obra.

COMPOSIÇÕES ANALÍTICAS - REFERÊNCIA

ITEM	CÓDIGO	BANCO	DESCRIÇÃO	UND	QUANT.	VALOR UNIT	TOTAL
Composição Auxiliar	91689	SINAPI	SERRA CIRCULAR DE BANCADA COM MOTOR ELÉTRICO POTÊNCIA DE 5HP, COM COIFA PARA DISCO 10" - JUROS. AF_08/2015	H	1,0000000	0,01	0,01
Composição Auxiliar	91691	SINAPI	SERRA CIRCULAR DE BANCADA COM MOTOR ELÉTRICO POTÊNCIA DE 5HP, COM COIFA PARA DISCO 10" - MATERIAIS NA OPERAÇÃO. AF_08/2015	H	1,0000000	1,02	1,02
Composição Auxiliar	91690	SINAPI	SERRA CIRCULAR DE BANCADA COM MOTOR ELÉTRICO POTÊNCIA DE 5HP, COM COIFA PARA DISCO 10" - MANUTENÇÃO. AF_08/2015	H	1,0000000	0,06	0,06

LS => 0,00 MO com LS => 19,67

Valor com BDI => 30,69

	Código	Banco	Descrição	Und	Quant.	Valor Unit	Total
Composição	91688	SINAPI	SERRA CIRCULAR DE BANCADA COM MOTOR ELÉTRICO POTÊNCIA DE 5HP, COM COIFA PARA DISCO 10" - DEPRECIÇÃO. AF_08/2015	H	1,0000000	0,09	0,09
Insumo	00014618	SINAPI	SERRA CIRCULAR DE BANCADA COM MOTOR ELÉTRICO, POTENCIA DE *1600* W, PARA DISCO DE DIAMETRO DE 10" (250 MM)	UN	0,0000720	1.306,37	0,09

LS => 0,00 MO com LS => 0,00

Valor com BDI => 0,11

	Código	Banco	Descrição	Und	Quant.	Valor Unit	Total
Composição	91689	SINAPI	SERRA CIRCULAR DE BANCADA COM MOTOR ELÉTRICO POTÊNCIA DE 5HP, COM COIFA PARA DISCO 10" - JUROS. AF_08/2015	H	1,0000000	0,01	0,01
Insumo	00014618	SINAPI	SERRA CIRCULAR DE BANCADA COM MOTOR ELÉTRICO, POTENCIA DE *1600* W, PARA DISCO DE DIAMETRO DE 10" (250 MM)	UN	0,0000148	1.306,37	0,01

LS => 0,00 MO com LS => 0,00

Valor com BDI => 0,01

	Código	Banco	Descrição	Und	Quant.	Valor Unit	Total
Composição	91690	SINAPI	SERRA CIRCULAR DE BANCADA COM MOTOR ELÉTRICO POTÊNCIA DE 5HP, COM COIFA PARA DISCO 10" - MANUTENÇÃO. AF_08/2015	H	1,0000000	0,06	0,06
Insumo	00014618	SINAPI	SERRA CIRCULAR DE BANCADA COM MOTOR ELÉTRICO, POTENCIA DE *1600* W, PARA DISCO DE DIAMETRO DE 10" (250 MM)	UN	0,0000500	1.306,37	0,06

LS => 0,00 MO com LS => 0,00

Valor com BDI => 0,07

	Código	Banco	Descrição	Und	Quant.	Valor Unit	Total
Composição	91691	SINAPI	SERRA CIRCULAR DE BANCADA COM MOTOR ELÉTRICO POTÊNCIA DE 5HP, COM COIFA PARA DISCO 10" - MATERIAIS NA OPERAÇÃO. AF_08/2015	H	1,0000000	1,02	1,02



TABELAS REFERÊNCIA: SINAPI 07/2025; ORSE 06/2025

DATA BASE: 07/2025

Leis sociais (Não Desoneradas)

Leis sociais: 113,60% Horista
Leis sociais: 69,85% Mensalista

OBS: As Leis sociais estão embutidas nos preços unitários dos insumos de mão de obra.

COMPOSIÇÕES ANALÍTICAS - REFERÊNCIA

ITEM	CÓDIGO	BANCO	DESCRIÇÃO	UND	QUANT.	VALOR UNIT	TOTAL
Insumo	00002705	SINAPI	ENERGIA ELETRICA ATE 2000 KWH INDUSTRIAL, SEM DEMANDA	KW/H	1,3600000	0,75	1,02
					LS =>	0,00	MO com LS => 0,00
							Valor com BDI => 1,25

	Código	Banco	Descrição	Und	Quant.	Valor Unit	Total
Composição	88315	SINAPI	SERRALHEIRO COM ENCARGOS COMPLEMENTARES	H	1,0000000	25,02	25,02
Composição Auxiliar	95377	SINAPI	CURSO DE CAPACITAÇÃO PARA SERRALHEIRO (ENCARGOS COMPLEMENTARES) - HORISTA	H	1,0000000	0,22	0,22
Insumo	00043489	SINAPI	EPI - FAMILIA PEDREIRO - HORISTA (ENCARGOS COMPLEMENTARES - COLETADO CAIXA)	H	1,0000000	1,31	1,31
Insumo	00037373	SINAPI	SEGURO - HORISTA (COLETADO CAIXA - ENCARGOS COMPLEMENTARES)	H	1,0000000	0,08	0,08
Insumo	00037372	SINAPI	EXAMES - HORISTA (COLETADO CAIXA - ENCARGOS COMPLEMENTARES)	H	1,0000000	1,43	1,43
Insumo	00037370	SINAPI	ALIMENTACAO - HORISTA (COLETADO CAIXA - ENCARGOS COMPLEMENTARES)	H	1,0000000	0,92	0,92
Insumo	00006110	SINAPI	SERRALHEIRO (HORISTA)	H	1,0000000	19,48	19,48
Insumo	00043465	SINAPI	FERRAMENTAS - FAMILIA PEDREIRO - HORISTA (ENCARGOS COMPLEMENTARES - COLETADO CAIXA)	H	1,0000000	0,78	0,78
Insumo	00037371	SINAPI	TRANSPORTE - HORISTA (COLETADO CAIXA - ENCARGOS COMPLEMENTARES)	H	1,0000000	0,80	0,80
					LS =>	0,00	MO com LS => 19,70
							Valor com BDI => 30,74

	Código	Banco	Descrição	Und	Quant.	Valor Unit	Total
Composição	88316	SINAPI	SERVEnte COM ENCARGOS COMPLEMENTARES	H	1,0000000	20,27	20,27
Composição Auxiliar	95378	SINAPI	CURSO DE CAPACITAÇÃO PARA SERVENTE (ENCARGOS COMPLEMENTARES) - HORISTA	H	1,0000000	0,31	0,31
Insumo	00043467	SINAPI	FERRAMENTAS - FAMILIA SERVENTE - HORISTA (ENCARGOS COMPLEMENTARES - COLETADO CAIXA)	H	1,0000000	0,61	0,61
Insumo	00006111	SINAPI	SERVEnte DE OBRAS (HORISTA)	H	1,0000000	14,73	14,73
Insumo	00037371	SINAPI	TRANSPORTE - HORISTA (COLETADO CAIXA - ENCARGOS COMPLEMENTARES)	H	1,0000000	0,80	0,80
Insumo	00043491	SINAPI	EPI - FAMILIA SERVENTE - HORISTA (ENCARGOS COMPLEMENTARES - COLETADO CAIXA)	H	1,0000000	1,39	1,39
Insumo	00037373	SINAPI	SEGURO - HORISTA (COLETADO CAIXA - ENCARGOS COMPLEMENTARES)	H	1,0000000	0,08	0,08
Insumo	00037370	SINAPI	ALIMENTACAO - HORISTA (COLETADO CAIXA - ENCARGOS COMPLEMENTARES)	H	1,0000000	0,92	0,92



MINISTÉRIO DA EDUCAÇÃO
UNIVERSIDADE FEDERAL DE CAMPINA GRANDE
PREFEITURA UNIVERSITÁRIA
COORDENAÇÃO DE PROJETOS



OBRA: Execução de serviços para manutenção predial no campus Pombal

TABELAS REFERÊNCIA: SINAPI 07/2025; ORSE 06/2025

DATA BASE: 07/2025

Leis sociais (Não Desoneradas)

Leis sociais: 113,60% Horista

Leis sociais: 69,85% Mensalista

OBS: As Leis sociais estão embutidas nos preços unitários dos insumos de mão de obra.

COMPOSIÇÕES ANALÍTICAS - REFERÊNCIA

ITEM	CÓDIGO	BANCO	DESCRIÇÃO	UND	QUANT.	VALOR UNIT	TOTAL
Insumo	00037372	SINAPI	EXAMES - HORISTA (COLETADO CAIXA - ENCARGOS COMPLEMENTARES)	H	1,0000000	1,43	1,43

LS => 0,00 MO com LS => 15,04

Valor com BDI => 24,90

	Código	Banco	Descrição	Und	Quant.	Valor Unit	Total
Composição	86881	SINAPI	SIFÃO DO TIPO GARRAFA EM METAL CROMADO 1 X 1.1/2" - FORNECIMENTO E INSTALAÇÃO. AF_01/2020	UN	1,0000000	197,11	197,11
Composição Auxiliar	88316	SINAPI	SERVEANTE COM ENCARGOS COMPLEMENTARES	H	0,0862000	20,27	1,74
Composição Auxiliar	88267	SINAPI	ENCANADOR OU BOMBEIRO HIDRÁULICO COM ENCARGOS COMPLEMENTARES	H	0,2734000	24,19	6,61
Insumo	00006136	SINAPI	SIFA0 EM METAL CROMADO PARA PIA OU LAVATORIO, 1 X 1.1/2"	UN	1,0000000	188,70	188,70
Insumo	00003146	SINAPI	FITA VEDA ROSCA, EM PTFE, ROLO DE 18 MM X 10 M (L X C)	UN	0,0332000	2,00	0,06

LS => 0,00 MO com LS => 6,62

Valor com BDI => 242,20

	Código	Banco	Descrição	Und	Quant.	Valor Unit	Total
Composição	91946	SINAPI	SUPORTE PARAFUSADO COM PLACA DE ENCAIXE 4" X 2" MÉDIO (1,30 M DO PISO) PARA PONTO ELÉTRICO - FORNECIMENTO E INSTALAÇÃO. AF_03/2023	UN	1,0000000	9,98	9,98
Composição Auxiliar	88264	SINAPI	ELETRICISTA COM ENCARGOS COMPLEMENTARES	H	0,1280000	25,55	3,27
Composição Auxiliar	88247	SINAPI	AUXILIAR DE ELETRICISTA COM ENCARGOS COMPLEMENTARES	H	0,1280000	21,50	2,75
Insumo	00038094	SINAPI	ESPELHO / PLACA DE 3 POSTOS 4" X 2", PARA INSTALACAO DE TOMADAS E INTERRUPTORES	UN	1,0000000	2,61	2,61
Insumo	00038099	SINAPI	SUPORTE DE FIXACAO PARA ESPELHO / PLACA 4" X 2", PARA 3 MODULOS, PARA INSTALACAO DE TOMADAS E INTERRUPTORES (SOMENTE SUPORTE)	UN	1,0000000	1,35	1,35

LS => 0,00 MO com LS => 4,64

Valor com BDI => 12,26

	Código	Banco	Descrição	Und	Quant.	Valor Unit	Total
Composição	88323	SINAPI	TELHADISTA COM ENCARGOS COMPLEMENTARES	H	1,0000000	24,34	24,34
Composição Auxiliar	95385	SINAPI	CURSO DE CAPACITAÇÃO PARA TELHADISTA (ENCARGOS COMPLEMENTARES) - HORISTA	H	1,0000000	0,21	0,21
Insumo	00037371	SINAPI	TRANSPORTE - HORISTA (COLETADO CAIXA - ENCARGOS COMPLEMENTARES)	H	1,0000000	0,80	0,80



MINISTÉRIO DA EDUCAÇÃO
UNIVERSIDADE FEDERAL DE CAMPINA GRANDE
PREFEITURA UNIVERSITÁRIA
COORDENAÇÃO DE PROJETOS



OBRA: Execução de serviços para manutenção predial
no campus Pombal

TABELAS REFERÊNCIA: SINAPI 07/2025; ORSE 06/2025

DATA BASE: 07/2025

Leis sociais (Não Desoneradas)

Leis sociais: 113,60% Horista

Leis sociais: 69,85% Mensalista

OBS: As Leis sociais estão embutidas nos preços unitários dos insumos de mão de obra.

COMPOSIÇÕES ANALÍTICAS - REFERÊNCIA

ITEM	CÓDIGO	BANCO	DESCRIÇÃO	UND	QUANT.	VALOR UNIT	TOTAL	
Insumo	00012869	SINAPI	TELHADOR / TELHADISTA (HORISTA)	H	1,0000000	19,03	19,03	
Insumo	00037373	SINAPI	SEGURO - HORISTA (COLETADO CAIXA - ENCARGOS COMPLEMENTARES)	H	1,0000000	0,08	0,08	
Insumo	00043483	SINAPI	EPI - FAMILIA CARPINTEIRO DE FORMAS - HORISTA (ENCARGOS COMPLEMENTARES - COLETADO CAIXA)	H	1,0000000	1,43	1,43	
Insumo	00037370	SINAPI	ALIMENTACAO - HORISTA (COLETADO CAIXA - ENCARGOS COMPLEMENTARES)	H	1,0000000	0,92	0,92	
Insumo	00043459	SINAPI	FERRAMENTAS - FAMILIA CARPINTEIRO DE FORMAS - HORISTA (ENCARGOS COMPLEMENTARES - COLETADO CAIXA)	H	1,0000000	0,44	0,44	
Insumo	00037372	SINAPI	EXAMES - HORISTA (COLETADO CAIXA - ENCARGOS COMPLEMENTARES)	H	1,0000000	1,43	1,43	
					LS =>	0,00	MO com LS =>	19,24
							Valor com BDI =>	29,90

	Código	Banco	Descrição	Und	Quant.	Valor Unit	Total	
Composição	CP-ELA.388	Próprio	TERMINAL DUPLO ILHÓS 16MM² - FORNECIMENTO E INSTALAÇÃO	und	1,0000000	5,15	5,15	
Composição Auxiliar	88264	SINAPI	ELETRICISTA COM ENCARGOS COMPLEMENTARES	H	0,0560000	25,55	1,43	
Insumo	00001575	SINAPI	TERMINAL A COMPRESSAO EM COBRE ESTANHADO PARA CABO 16 MM2, 1 FURO E 1 COMPRESSAO, PARA PARAFUSO DE FIXACAO M6	UN	2,0000000	1,86	3,72	
					LS =>	0,00	MO com LS =>	1,13
							Valor com BDI =>	6,32

Observação

COMPOSIÇÃO ADAPTADA: ORSE 7928

	Código	Banco	Descrição	Und	Quant.	Valor Unit	Total	
Composição	CP-ELA.386	Próprio	TERMINAL DUPLO ILHÓS 35MM² - FORNECIMENTO E INSTALAÇÃO	und	1,0000000	7,25	7,25	
Composição Auxiliar	88264	SINAPI	ELETRICISTA COM ENCARGOS COMPLEMENTARES	H	0,0560000	25,55	1,43	
Insumo	00001577	SINAPI	TERMINAL A COMPRESSAO EM COBRE ESTANHADO PARA CABO 35 MM2, 1 FURO E 1 COMPRESSAO, PARA PARAFUSO DE FIXACAO M8	UN	2,0000000	2,91	5,82	
					LS =>	0,00	MO com LS =>	1,13
							Valor com BDI =>	8,90

Observação

COMPOSIÇÃO ADAPTADA: ORSE 7928

	Código	Banco	Descrição	Und	Quant.	Valor Unit	Total
Composição	CP-ELA.385	Próprio	TERMINAL ILHÓS 35MM² - FORNECIMENTO E INSTALAÇÃO	und	1,0000000	4,34	4,34

 MINISTÉRIO DA EDUCAÇÃO UNIVERSIDADE FEDERAL DE CAMPINA GRANDE PREFEITURA UNIVERSITÁRIA COORDENAÇÃO DE PROJETOS		OBRA: Execução de serviços para manutenção predial no campus Pombal	
		Leis sociais (Não Desoneradas) Leis sociais: 113,60% Horista Leis sociais: 69,85% Mensalista	

TABELAS REFERÊNCIA: SINAPI 07/2025; ORSE 06/2025
 DATA BASE: 07/2025

OBS: As Leis sociais estão embutidas nos preços unitários dos insumos de mão de obra.

COMPOSIÇÕES ANALÍTICAS - REFERÊNCIA

ITEM	CÓDIGO	BANCO	DESCRIÇÃO	UND	QUANT.	VALOR UNIT	TOTAL
Composição Auxiliar	88264	SINAPI	ELETRICISTA COM ENCARGOS COMPLEMENTARES	H	0,0560000	25,55	1,43
Insumo	00001577	SINAPI	TERMINAL A COMPRESSAO EM COBRE ESTANHADO PARA CABO 35 MM2, 1 FURO E 1 COMPRESSAO, PARA PARAFUSO DE FIXACAO M8	UN	1,0000000	2,91	2,91
					LS =>	0,00	MO com LS => 1,13
							Valor com BDI => 5,33

Observação
 COMPOSIÇÃO ADAPTADA: ORSE 7928

	Código	Banco	Descrição	Und	Quant.	Valor Unit	Total
Composição	86888	SINAPI	VASO SANITÁRIO SIFONADO COM CAIXA ACOPLADA LOUÇA BRANCA - FORNECIMENTO E INSTALAÇÃO. AF_01/2020	UN	1,0000000	511,15	511,15
Composição Auxiliar	88316	SINAPI	SERVEnte COM ENCARGOS COMPLEMENTARES	H	0,4384000	20,27	8,88
Composição Auxiliar	88267	SINAPI	ENCANADOR OU BOMBEIRO HIDRÁULICO COM ENCARGOS COMPLEMENTARES	H	0,7791000	24,19	18,84
Insumo	00004384	SINAPI	PARAFUSO NIQUELADO COM ACABAMENTO CROMADO PARA FIXAR PEÇA SANITARIA, INCLUI PORCA CEGA, ARRUELA E BUCHA DE NYLON TAMANHO S-10	UN	2,0000000	24,93	49,86
Insumo	00010422	SINAPI	BACIA SANITARIA (VASO) COM CAIXA ACOPLADA, SIFAO APARENTE, DE LOUCA BRANCA (SEM ASSENTO)	UN	1,0000000	414,96	414,96
Insumo	00037329	SINAPI	REJUNTE EPOXI, QUALQUER COR	KG	0,0881000	106,35	9,36
Insumo	00006138	SINAPI	ANEL DE VEDACAO, PVC FLEXIVEL, 100 MM, PARA SAIDA DE BACIA / VASO SANITARIO	UN	1,0000000	9,25	9,25
					LS =>	0,00	MO com LS => 21,79
							Valor com BDI => 628,10

	Código	Banco	Descrição	Und	Quant.	Valor Unit	Total
Composição	90587	SINAPI	VIBRADOR DE IMERSÃO, DIÂMETRO DE PONTEIRA 45MM, MOTOR ELÉTRICO TRIFÁSICO POTÊNCIA DE 2 CV - CHI DIURNO. AF_06/2015	CHI	1,0000000	0,54	0,54
Composição Auxiliar	90582	SINAPI	VIBRADOR DE IMERSÃO, DIÂMETRO DE PONTEIRA 45MM, MOTOR ELÉTRICO TRIFÁSICO POTÊNCIA DE 2 CV - DEPRECIACÃO. AF_06/2015	H	1,0000000	0,44	0,44
Composição Auxiliar	90583	SINAPI	VIBRADOR DE IMERSÃO, DIÂMETRO DE PONTEIRA 45MM, MOTOR ELÉTRICO TRIFÁSICO POTÊNCIA DE 2 CV - JUROS. AF_06/2015	H	1,0000000	0,10	0,10
					LS =>	0,00	MO com LS => 0,00
							Valor com BDI => 0,66

	Código	Banco	Descrição	Und	Quant.	Valor Unit	Total
--	--------	-------	-----------	-----	--------	------------	-------



TABELAS REFERÊNCIA: SINAPI 07/2025; ORSE 06/2025

DATA BASE: 07/2025

Leis sociais (Não Desoneradas)

Leis sociais: 113,60% Horista
Leis sociais: 69,85% Mensalista

OBS: As Leis sociais estão embutidas nos preços unitários dos insumos de mão de obra.

COMPOSIÇÕES ANALÍTICAS - REFERÊNCIA

ITEM	CÓDIGO	BANCO	DESCRIÇÃO	UND	QUANT.	VALOR UNIT	TOTAL	
Composição	90586	SINAPI	VIBRADOR DE IMERSÃO, DIÂMETRO DE PONTEIRA 45MM, MOTOR ELÉTRICO TRIFÁSICO POTÊNCIA DE 2 CV - CHP DIURNO. AF_06/2015	CHP	1,0000000	1,27	1,27	
Composição Auxiliar	90582	SINAPI	VIBRADOR DE IMERSÃO, DIÂMETRO DE PONTEIRA 45MM, MOTOR ELÉTRICO TRIFÁSICO POTÊNCIA DE 2 CV - DEPRECIÇÃO. AF_06/2015	H	1,0000000	0,44	0,44	
Composição Auxiliar	90584	SINAPI	VIBRADOR DE IMERSÃO, DIÂMETRO DE PONTEIRA 45MM, MOTOR ELÉTRICO TRIFÁSICO POTÊNCIA DE 2 CV - MANUTENÇÃO. AF_06/2015	H	1,0000000	0,34	0,34	
Composição Auxiliar	90585	SINAPI	VIBRADOR DE IMERSÃO, DIÂMETRO DE PONTEIRA 45MM, MOTOR ELÉTRICO TRIFÁSICO POTÊNCIA DE 2 CV - MATERIAIS NA OPERAÇÃO. AF_06/2015	H	1,0000000	0,39	0,39	
Composição Auxiliar	90583	SINAPI	VIBRADOR DE IMERSÃO, DIÂMETRO DE PONTEIRA 45MM, MOTOR ELÉTRICO TRIFÁSICO POTÊNCIA DE 2 CV - JUROS. AF_06/2015	H	1,0000000	0,10	0,10	
					LS =>	0,00	MO com LS =>	0,00
							Valor com BDI =>	1,56

	Código	Banco	Descrição	Und	Quant.	Valor Unit	Total	
Composição	90582	SINAPI	VIBRADOR DE IMERSÃO, DIÂMETRO DE PONTEIRA 45MM, MOTOR ELÉTRICO TRIFÁSICO POTÊNCIA DE 2 CV - DEPRECIÇÃO. AF_06/2015	H	1,0000000	0,44	0,44	
Insumo	00013896	SINAPI	VIBRADOR DE IMERSAO, DIAMETRO DA PONTEIRA DE *45* MM, COM MOTOR ELETRICO TRIFASICO DE 2 HP (2 CV)	UN	0,0001280	3.449,30	0,44	
					LS =>	0,00	MO com LS =>	0,00
							Valor com BDI =>	0,54

	Código	Banco	Descrição	Und	Quant.	Valor Unit	Total	
Composição	90583	SINAPI	VIBRADOR DE IMERSÃO, DIÂMETRO DE PONTEIRA 45MM, MOTOR ELÉTRICO TRIFÁSICO POTÊNCIA DE 2 CV - JUROS. AF_06/2015	H	1,0000000	0,10	0,10	
Insumo	00013896	SINAPI	VIBRADOR DE IMERSAO, DIAMETRO DA PONTEIRA DE *45* MM, COM MOTOR ELETRICO TRIFASICO DE 2 HP (2 CV)	UN	0,0000296	3.449,30	0,10	
					LS =>	0,00	MO com LS =>	0,00
							Valor com BDI =>	0,12

	Código	Banco	Descrição	Und	Quant.	Valor Unit	Total	
Composição	90584	SINAPI	VIBRADOR DE IMERSÃO, DIÂMETRO DE PONTEIRA 45MM, MOTOR ELÉTRICO TRIFÁSICO POTÊNCIA DE 2 CV - MANUTENÇÃO. AF_06/2015	H	1,0000000	0,34	0,34	
Insumo	00013896	SINAPI	VIBRADOR DE IMERSAO, DIAMETRO DA PONTEIRA DE *45* MM, COM MOTOR ELETRICO TRIFASICO DE 2 HP (2 CV)	UN	0,0001000	3.449,30	0,34	
					LS =>	0,00	MO com LS =>	0,00
							Valor com BDI =>	0,41



MINISTÉRIO DA EDUCAÇÃO
UNIVERSIDADE FEDERAL DE CAMPINA GRANDE
PREFEITURA UNIVERSITÁRIA
COORDENAÇÃO DE PROJETOS



OBRA: Execução de serviços para manutenção predial
no campus Pombal

TABELAS REFERÊNCIA: SINAPI 07/2025; ORSE 06/2025

DATA BASE: 07/2025

Leis sociais (Não Desoneradas)

Leis sociais: 113,60% Horista

Leis sociais: 69,85% Mensalista

OBS: As Leis sociais estão embutidas nos preços unitários dos insumos de mão de obra.

COMPOSIÇÕES ANALÍTICAS - REFERÊNCIA

ITEM	CÓDIGO	BANCO	DESCRIÇÃO	UND	QUANT.	VALOR UNIT	TOTAL	
	Código	Banco	Descrição	Und	Quant.	Valor Unit	Total	
Composição	90585	SINAPI	VIBRADOR DE IMERSÃO, DIÂMETRO DE PONTEIRA 45MM, MOTOR ELÉTRICO TRIFÁSICO POTÊNCIA DE 2 CV - MATERIAIS NA OPERAÇÃO. AF_06/2015	H	1,0000000	0,39	0,39	
Insumo	00002705	SINAPI	ENERGIA ELETRICA ATE 2000 KWH INDUSTRIAL, SEM DEMANDA	KW/H	0,5200000	0,75	0,39	
					LS =>	0,00	MO com LS =>	0,00
							Valor com BDI =>	0,47

	Código	Banco	Descrição	Und	Quant.	Valor Unit	Total	
Composição	88325	SINAPI	VIDRACEIRO COM ENCARGOS COMPLEMENTARES	H	1,0000000	20,87	20,87	
Composição Auxiliar	95387	SINAPI	CURSO DE CAPACITAÇÃO PARA VIDRACEIRO (ENCARGOS COMPLEMENTARES) - HORISTA	H	1,0000000	0,22	0,22	
Insumo	00037371	SINAPI	TRANSPORTE - HORISTA (COLETADO CAIXA - ENCARGOS COMPLEMENTARES)	H	1,0000000	0,80	0,80	
Insumo	00037372	SINAPI	EXAMES - HORISTA (COLETADO CAIXA - ENCARGOS COMPLEMENTARES)	H	1,0000000	1,43	1,43	
Insumo	00043489	SINAPI	EPI - FAMILIA PEDREIRO - HORISTA (ENCARGOS COMPLEMENTARES - COLETADO CAIXA)	H	1,0000000	1,31	1,31	
Insumo	00043465	SINAPI	FERRAMENTAS - FAMILIA PEDREIRO - HORISTA (ENCARGOS COMPLEMENTARES - COLETADO CAIXA)	H	1,0000000	0,78	0,78	
Insumo	00037373	SINAPI	SEGURO - HORISTA (COLETADO CAIXA - ENCARGOS COMPLEMENTARES)	H	1,0000000	0,08	0,08	
Insumo	00010489	SINAPI	VIDRACEIRO (HORISTA)	H	1,0000000	15,33	15,33	
Insumo	00037370	SINAPI	ALIMENTACAO - HORISTA (COLETADO CAIXA - ENCARGOS COMPLEMENTARES)	H	1,0000000	0,92	0,92	
					LS =>	0,00	MO com LS =>	15,55
							Valor com BDI =>	25,64

	Código	Banco	Descrição	Und	Quant.	Valor Unit	Total
Composição	86877	SINAPI	VÁLVULA EM METAL CROMADO 1.1/2" X 1.1/2" PARA TANQUE OU LAVATÓRIO, COM OU SEM LADRÃO - FORNECIMENTO E INSTALAÇÃO. AF_01/2020	UN	1,0000000	64,76	64,76
Composição Auxiliar	88267	SINAPI	ENCANADOR OU BOMBEIRO HIDRÁULICO COM ENCARGOS COMPLEMENTARES	H	0,1740000	24,19	4,20
Composição Auxiliar	88316	SINAPI	SERVEnte COM ENCARGOS COMPLEMENTARES	H	0,0548000	20,27	1,11
Insumo	00003146	SINAPI	FITA VEDA ROSCA, EM PTFE, ROLO DE 18 MM X 10 M (L X C)	UN	0,0480000	2,00	0,09
Insumo	00037588	SINAPI	VALVULA DE ESCOAMENTO PARA TANQUE, EM METAL CROMADO, 1.1/2", SEM LADRAO, COM TAMPAO PLASTICO	UN	1,0000000	59,36	59,36

 MINISTÉRIO DA EDUCAÇÃO UNIVERSIDADE FEDERAL DE CAMPINA GRANDE PREFEITURA UNIVERSITÁRIA COORDENAÇÃO DE PROJETOS		OBRA: Execução de serviços para manutenção predial no campus Pombal	
		Leis sociais (Não Desoneradas) Leis sociais: 113,60% Horista Leis sociais: 69,85% Mensalista	

TABELAS REFERÊNCIA: SINAPI 07/2025; ORSE 06/2025
DATA BASE: 07/2025

OBS: As Leis sociais estão embutidas nos preços unitários dos insumos de mão de obra.

COMPOSIÇÕES ANALÍTICAS - REFERÊNCIA							
ITEM	CÓDIGO	BANCO	DESCRIÇÃO	UND	QUANT.	VALOR UNIT	TOTAL
					LS =>	0,00 MO com LS =>	4,21
						Valor com BDI =>	79,57
Composição	Código	Banco	Descrição	Und	Quant.	Valor Unit	Total
Composição	86878	SINAPI	VÁLVULA EM METAL CROMADO TIPO AMERICANA 3.1/2" X 1.1/2" PARA PIA - FORNECIMENTO E INSTALAÇÃO. AF_01/2020	UN	1,0000000	69,84	69,84
Composição Auxiliar	88316	SINAPI	SERVEnte COM ENCARGOS COMPLEMENTARES	H	0,0548000	20,27	1,11
Composição Auxiliar	88267	SINAPI	ENCANADOR OU BOMBEIRO HIDRÁULICO COM ENCARGOS COMPLEMENTARES	H	0,1740000	24,19	4,20
Insumo	00006157	SINAPI	VALVULA EM METAL CROMADO PARA PIA AMERICANA 3.1/2 X 1.1/2"	UN	1,0000000	64,44	64,44
Insumo	00003146	SINAPI	FITA VEDA ROSCA, EM PTFE, ROLO DE 18 MM X 10 M (L X C)	UN	0,0480000	2,00	0,09
					LS =>	0,00 MO com LS =>	4,21
						Valor com BDI =>	85,81

Tipo de Licitação	Total sem BDI	755.991,38
Abertura da Licitação	Total do BDI	172.894,64
Número do Processo Licitatório	Total Geral	928.886,02

Responsável Técnico - Itens 1 ao 12

Responsável Técnico - Item 13