




 MINISTÉRIO DA EDUCAÇÃO UNIVERSIDADE FEDERAL DE CAMPINA GRANDE PREFEITURA UNIVERSITÁRIA COORDENAÇÃO DE PROJETOS		OBRA: REFORMA PARA IMPLANTAÇÃO DE UM ELEVADOR DE PASSAGEIROS NO BLOCO BG - UFGG - CAMPUS CAMPINA GRANDE	FAIXAS	% De ITENS	ITENS	% da Obra
			A	20%	18	94%
			B	30%	27	2%
			C	50%	42	4%
			TOTAL			87



Curva ABC de Serviços											
Código	Banco	Descrição	Tipo	Und	Quant.	Valor Unit	Total	Peso (%)	Peso Acumulado (%)	Ranking	Classificação
CP-M02-010	Próprio	Fornecimento, instalação e manutenção de elevador para transporte vertical de pessoas com ou sem mobilidade reduzida. Conforme condições, quantidades e exigências: velocidade média de 1m/s, acesso do mesmo lado, abertura lateral com vão livre de 80 cm, capacidade para 08 pessoas (630 kg), cabina com dimensões de 110x140cm, sem casa de máquinas, com motor dentro da caixa corrida, trifásico 380 V (60 Hz), dimensões da caixa corrida 160 cm x 175 cm (LxP), a profundidade do poço de 135 cm a partir do nível do pavimento térreo, atendendo ao percurso de aproximadamente 7,00 metros do térreo (primeiro pavimento) ao terceiro pavimento, marca de referência OTIS (GEN2 light plus), ou tecnicamente equivalente. Garantia de 12 meses a partir do recebimento definitivo do equipamento, incluindo todos os custos de instalação, reparação e substituição do que se fizer necessário para o perfeito funcionamento da solução proposta, bem como também as manutenção periódicas necessárias.	Equipamento	Serviço	1,0	204.087,86	204.087,86	48,14	48,14	1	A
CP-C2.246	Próprio	REVESTIMENTO METÁLICO EM ALUMÍNIO COMPOSTO (ALUCOBOND OU SIMILAR), E=0,3MM, PINTURA KAYNAR 500 COMPOSTA POR SEIS CAMADAS, INCLUSIVE ESTRUTURA METÁLICA AUXILIAR EM PERFIL DE VIGA "U" DE 2" - FORNECIMENTO E MONTAGEM	REVE - REVESTIMENTO E TRATAMENTO DE SUPERFÍCIES	m²	81,9	620,85	50.847,61	11,99	60,13	2	A
CP-C2.254	Próprio	VIGA METÁLICA EM PERFIL W200X19.3 EM AÇO ESTRUTURAL A572, COM CONEXÕES PARAFUSADAS E SOLDADAS E CHAPAS DE AÇO A36 CONFORME PROJETO ESTRUTURAL, INCLUSOS PREPARO DE SUPERFÍCIE COM JATEAMENTO ABRASIVO COM GRANALHA DE AÇO, PINTURA COM TINTA EPOXÍDICA DE FUNDO (2 DEMÃOS), MÃO DE OBRA, TRANSPORTE E IÇAMENTO UTILIZANDO GUINDASTE - FORNECIMENTO E INSTALAÇÃO	FUES - FUNDAÇÕES E ESTRUTURAS	KG	906,1	32,93	29.837,87	7,04	67,17	3	A
CP-C2.219	Próprio	GERENCIAMENTO E ADMINISTRAÇÃO DE OBRA COMPOSTA POR ENGENHEIRO CIVIL PLENO E ENCARREGADO GERAL DE OBRAS	SERT - SERVIÇOS TÉCNICOS	UN	1,0	26.046,29	26.046,29	6,14	73,31	4	A
CP-C2.252	Próprio	PILAR METÁLICO, PERFIL W150X22.5 (H) EM AÇO ESTRUTURAL A572, COM CONEXÕES PARAFUSADAS E SOLDADAS E CHAPAS DE AÇO A36 CONFORME PROJETO ESTRUTURAL, INCLUSOS PREPARO DE SUPERFÍCIE COM JATEAMENTO ABRASIVO COM GRANALHA DE AÇO, PINTURA COM TINTA EPOXÍDICA DE FUNDO (2 DEMÃOS), MÃO DE OBRA, TRANSPORTE E IÇAMENTO UTILIZANDO GUINDASTE - FORNECIMENTO E INSTALAÇÃO	ASTU - ASSENTAMENTO DE TUBOS E PECAS	KG	1.011,8	24,24	24.526,03	5,78	79,1	5	A
98575	SINAPI	TRATAMENTO DE JUNTA DE DILATAÇÃO, COM TARUGO DE POLIETILENO E SELANTE PU, INCLUSO PREENCHIMENTO COM ESPUMA EXPANSIVA PU. AF_06/2018	FUES - FUNDAÇÕES E ESTRUTURAS	M	115,9	133,65	15.490,03	3,65	82,75	6	A
CP-C1.038	Próprio	CONCRETO ARMADO PREPARO E LANÇAMENTO E ADENSAMENTO COM USO DE VIBRADOR E BETONEIRA, PARA O FOSSO DO ELEVADOR, COM FCK CONFORME O PROJETO, INCLUSO ARMADURA DE AÇO CA-50 E CA-60 FORMAS - CONFORME PROJETO ESTRUTURAL	FUES - FUNDAÇÕES E ESTRUTURAS	m³	2,94	2.759,78	8.113,75	1,91	84,67	7	A
CP-C2.251	Próprio	ALVENARIA DE VEDAÇÃO DE BLOCOS CERÂMICOS FURADOS NA HORIZONTAL DE 9X19X19 CM (ESPESSURA 9 CM) E ARGAMASSA DE ASSENTAMENTO COM PREPARO EM BETONEIRA, INCLUSIVE LIGAÇÃO COM PILAR METÁLICO COM AÇO CA-50 6.3MM.	PARE - PAREDES/PAINELIS	m²	72,72	109,37	7.953,38	1,88	86,54	8	A
98459	SINAPI	TAPUME COM TELHA METÁLICA. AF_05/2018	CANT - CANTEIRO DE OBRAS	m²	63,58	123,08	7.825,42	1,85	88,39	9	A

 MINISTÉRIO DA EDUCAÇÃO UNIVERSIDADE FEDERAL DE CAMPINA GRANDE PREFEITURA UNIVERSITÁRIA COORDENAÇÃO DE PROJETOS		OBRA: REFORMA PARA IMPLANTAÇÃO DE UM ELEVADOR DE PASSAGEIROS NO BLOCO BG - UFGG - CAMPUS CAMPINA GRANDE	FAIXAS	% De ITENS	ITENS	% da Obra
			A	20%	18	94%
			B	30%	27	2%
			C	50%	42	4%
			TOTAL			87



Curva ABC de Serviços											
Código	Banco	Descrição	Tipo	Und	Quant.	Valor Unit	Total	Peso (%)	Peso Acumulado (%)	Ranking	Classificação
CP-C2.244	Próprio	JANELA DE ALUMÍNIO DE CORRER TIPO M2000 COM 4 FOLHAS (3,25 X 1,65M), INCLUSIVE VIDRO TEMPERADO E=8 MM, CONJUNTO DE ROLDANAS, TRILHOS, TRINCOS, CONTRA TRINCOS E PELÍCULA INSULFILM OU SIMILAR - FORNECIMENTO E INSTALAÇÃO.	ESQV - ESQUADRIAS/FERRAGENS/VIDROS	UN	1,0	4.123,16	4.123,16	0,97	89,36	10	A
CP-C2.240	Próprio	ANDAIME METALICO TIPO METALICO TUBULAR DE ENCAIXE, TIPO DE TORRE, COM LARGURA DE 1,5 M E ALTURA DE 1,00 M, INCLUINDO DIAGONAL, BARRAS DE LIGACAO, SAPATAS OU RODIZIOS E DEMAIS ITENS NECESSARIOS A MONTAGEM E DESMONTAGEM, INCLUSIVE TELA DE PROTEÇÃO (MEDIDO POR M DE ALTURA DE TORRE)	SEDI - SERVIÇOS DIVERSOS	M	117,0	28,00	3.276,00	0,77	90,13	11	A
87529	SINAPI	MASSA ÚNICA, PARA RECEBIMENTO DE PINTURA, EM ARGAMASSA TRAÇO 1:2:8, PREPARO MECÂNICO COM BETONEIRA 400L, APLICADA MANUALMENTE EM FACES INTERNAS DE PAREDES, ESPESSURA DE 20MM, COM EXECUÇÃO DE TALISCAS. AF_06/2014	REVE - REVESTIMENTO E TRATAMENTO DE SUPERFÍCIES	m²	79,61	40,47	3.221,81	0,76	90,89	12	A
CP-C2.239	Próprio	TAPUME COM COMPENSADO DE MADEIRA PARA ÁREAS INTERNAS	SEDI - SERVIÇOS DIVERSOS	m²	20,38	135,74	2.766,38	0,65	91,54	13	A
CP-C1.010	Próprio	PLACA DE OBRA EM CHAPA AÇO GALVANIZADO, INCLUSIVE ESTRUTURA DE MADEIRA – FORNECIMENTO E INSTALAÇÃO	CANT - CANTEIRO DE OBRAS	m²	6,3	435,76	2.745,28	0,65	92,19	14	A
102487	SINAPI	CONCRETO CICLÓPICO FCK = 15MPa, 30% PEDRA DE MÃO EM VOLUME REAL, INCLUSIVE LANÇAMENTO. AF_05/2021	FUES - FUNDAÇÕES E ESTRUTURAS	m³	3,26	665,88	2.170,76	0,51	92,7	15	A
CP-C1.120	Próprio	CONCRETO ARMADO PARA LAJE MACIÇA, PREPARO, LANÇAMENTO E ADENSAMENTO COM USO DE VIBRADOR E BETONEIRA, COM FCK ESPECIFICADO NO PROJETO ESTRUTURAL, INCLUSO ARMADURA DE AÇO CA-50 E CA60, CIMBRAMENTO, MONTAGEM E DESMONTAGEM DE FORMAS - CONFORME PROJETO ESTRUTURAL	FUES - FUNDAÇÕES E ESTRUTURAS	m³	0,84	2.495,10	2.095,88	0,49	93,2	16	A
92979	SINAPI	CABO DE COBRE FLEXÍVEL ISOLADO, 10 MM², ANTI-CHAMA 450/750 V, PARA DISTRIBUIÇÃO - FORNECIMENTO E INSTALAÇÃO. AF_12/2015	INEL - INSTALAÇÃO ELÉTRICA/ELETRIFICAÇÃO E ILUMINAÇÃO EXTERNA	M	155,0	13,17	2.041,35	0,48	93,68	17	A
93358	SINAPI	ESCAVAÇÃO MANUAL DE VALA COM PROFUNDIDADE MENOR OU IGUAL A 1,30 M. AF_02/2021	MOVT - MOVIMENTO DE TERRA	m³	19,41	88,70	1.721,66	0,41	94,09	18	A
CP-C2.083	Próprio	REVESTIMENTO DE PAREDES COM PEDRA GRANÍTICA, ASSENTADA COM ARGAMASSA DE CIMENTO E AREIA MÉDIA, TRAÇO 1:4	REVE - REVESTIMENTO E TRATAMENTO DE SUPERFÍCIES	m²	11,9	144,62	1.720,97	0,41	94,49	19	B
98557	SINAPI	IMPERMEABILIZAÇÃO DE SUPERFÍCIE COM EMULSÃO ASFÁLTICA, 2 DEMÃOS AF_06/2018	IMPE - IMPERMEABILIZAÇÕES E PROTEÇÕES DIVERSAS	m²	25,3	60,10	1.520,53	0,36	94,85	20	B
92396	SINAPI	EXECUÇÃO DE PASSEIO EM PISO INTERTRAVADO, COM BLOCO RETANGULAR COR NATURAL DE 20 X 10 CM, ESPESSURA 6 CM. AF_10/2022	PAVI - PAVIMENTAÇÃO	m²	15,0	76,23	1.143,45	0,27	95,12	21	B
99054	SINAPI	ACABAMENTOS PARA FORRO (SANCA DE GESSO MONTADA NA OBRA). AF_05/2017_PS	REVE - REVESTIMENTO E TRATAMENTO DE SUPERFÍCIES	m²	18,5	60,83	1.125,35	0,27	95,39	22	B
101906	SINAPI	EXTINTOR DE INCÊNDIO PORTÁTIL COM CARGA DE CO2 DE 4 KG, CLASSE BC - FORNECIMENTO E INSTALAÇÃO. AF_10/2020_PE	INES - INSTALAÇÕES ESPECIAIS	UN	1,0	1.043,14	1.043,14	0,25	95,63	23	B
88489	SINAPI	PINTURA LÁTEX ACRÍLICA PREMIUM, APLICAÇÃO MANUAL EM PAREDES, DUAS DEMÃOS. AF_04/2023	PINT - PINTURAS	m²	82,67	11,32	935,82	0,22	95,85	24	B
CP-C1.046	Próprio	ATERRO COMPACTADO UTILIZANDO COMPACTADOR DE PLACA VIBRATÓRIA (CAMPO ABERTO OU CAIXÃO) COM AQUISIÇÃO DO MATERIAL	ASTU - ASSENTAMENTO DE TUBOS E PECAS	m³	10,67	85,14	908,44	0,21	96,07	25	B

 MINISTÉRIO DA EDUCAÇÃO UNIVERSIDADE FEDERAL DE CAMPINA GRANDE PREFEITURA UNIVERSITÁRIA COORDENAÇÃO DE PROJETOS		OBRA: REFORMA PARA IMPLANTAÇÃO DE UM ELEVADOR DE PASSAGEIROS NO BLOCO BG - UFGG - CAMPUS CAMPINA GRANDE	FAIXAS	% De ITENS	ITENS	% da Obra
			A	20%	18	94%
			B	30%	27	2%
			C	50%	42	4%
			TOTAL		87	100%



Curva ABC de Serviços												
Código	Banco	Descrição	Tipo	Und	Quant.	Valor Unit	Total	Peso (%)	Peso Acumulado (%)	Ranking	Classificação	
CP-C2.255	Próprio	CONTRAVENTAMENTO COM BARRA LISA DE AÇO 1/2", COM CONEXÕES PARAFUSADAS E SOLDADAS CONFORME PROJETO ESTRUTURAL, INCLUSOS PREPARO DE SUPERFÍCIE COM JATEAMENTO ABRASIVO COM GRANALHA DE AÇO, PINTURA COM TINTA EPOXÍDICA DE FUNDO (2 DEMÃOS), MÃO DE OBRA, TRANSPORTE E IÇAMENTO UTILIZANDO GUINDASTE - FORNECIMENTO E INSTALAÇÃO.	FUES - FUNDAÇÕES E ESTRUTURAS	KG	24,2	37,51	907,74	0,21	96,28			
CP-C2.232	Próprio	ALVENARIA EM TIJOLO CERÂMICO FURADO 9X19X19CM, 1 VEZ (ESPESSURA 19 CM), ASSENTADO EM ARGAMASSA TRAÇO 1:2:8, PREPARO MECÂNICO COM BETONEIRA, JUNTA 1 CM	PARE - PAREDES/PAINES	m²	8,15	109,32	890,95	0,21	96,49	26	B	
CP-C2.256	Próprio	SOLEIRA EM GRANITO VERDE UBATUBA, ESPESSURA 2,0 CM, ASSENTADO COM ARGAMASSA INDUSTRIALIZADA TIPO AC III	PISO - PISOS	m²	1,35	650,57	878,26	0,21	96,7	27	B	
94277	SINAPI	ASSENTAMENTO DE GUIA (MEIO-FIO) EM TRECHO RETO, CONFECCIONADA EM CONCRETO PRÉ-FABRICADO, DIMENSÕES 80X08X08X25 CM (COMPRIMENTO X BASE INFERIOR X BASE SUPERIOR X ALTURA), PARA URBANIZAÇÃO INTERNA DE EMPREENDIMENTOS. AF_06/2016	DROP - DRENAGEM/OBRAS DE CONTENÇÃO / POÇOS DE VISITA E CAIXAS	M	16,3	46,14	752,08	0,18	96,88	28	C	
96113	SINAPI	FORRO EM PLACAS DE GESSO, PARA AMBIENTES COMERCIAIS. AF_05/2017_PS	REVE - REVESTIMENTO E TRATAMENTO DE SUPERFÍCIES	m²	15,88	43,15	685,22	0,16	97,04	29	C	
99059	SINAPI	LOCAÇÃO CONVENCIONAL DE OBRA, UTILIZANDO GABARITO DE TÁBUAS CORRIDAS PONTALETADAS A CADA 2,00M - 2 UTILIZAÇÕES. AF_10/2018	SERT - SERVIÇOS TÉCNICOS	M	10,3	64,95	668,98	0,16	97,2	30	C	
89800	SINAPI	TUBO PVC, SERIE NORMAL, ESGOTO PREDIAL, DN 100 MM, FORNECIDO E INSTALADO EM PRUMADA DE ESGOTO SANITÁRIO OU VENTILAÇÃO. AF_08/2022	INHI - INSTALAÇÕES HIDROS SANITÁRIAS	M	19,0	33,11	629,09	0,15	97,34	31	C	
CP-C1.102	Próprio	PISO TÁTIL DIRECIONAL E/OU ALERTA, DE CONCRETO, COLORIDO, P/DEFICIENTES VISUAIS, DIMENSÕES 25X25CM, APLICADO COM ARGAMASSA INDUSTRIALIZADA AC-III, REJUNTADO, EXCLUSIVE REGULARIZAÇÃO DE BASE	124	m²	4,19	147,50	618,02	0,15	97,49	32	C	
98546	SINAPI	IMPERMEABILIZAÇÃO DE SUPERFÍCIE COM MANTA ASFÁLTICA, UMA CAMADA, INCLUSIVE APLICAÇÃO DE PRIMER ASFÁLTICO, E=3MM. AF_06/2018	IMPE - IMPERMEABILIZAÇÕES E PROTEÇÕES DIVERSAS	m²	4,48	131,30	588,22	0,14	97,63	33	C	
91924	SINAPI	CABO DE COBRE FLEXÍVEL ISOLADO, 1,5 MM², ANTI-CHAMA 450/750 V, PARA CIRCUITOS TERMINAIS - FORNECIMENTO E INSTALAÇÃO. AF_03/2023	INEL - INSTALAÇÃO ELÉTRICA/ELETRIFICAÇÃO E ILUMINAÇÃO EXTERNA	M	158,0	3,31	522,98	0,12	97,75	34	C	
87792	SINAPI	EMBOÇO OU MASSA ÚNICA EM ARGAMASSA TRAÇO 1:2:8, PREPARO MECÂNICO COM BETONEIRA 400 L, APLICADA MANUALMENTE EM PANOS CEGOS DE FACHADA (SEM PRESENÇA DE VÃOS), ESPESSURA DE 25 MM. AF_08/2022	REVE - REVESTIMENTO E TRATAMENTO DE SUPERFÍCIES	m²	11,9	42,28	503,13	0,12	97,87	35	C	
CP-ELJ.001	Próprio	QUADRO DE DISTRIBUIÇÃO DE ENERGIA EM CHAPA DE AÇO GALVANIZADO, DE SOBREPOR, COM BARRAMENTO TRIFÁSICO, PARA 12 DISJUNTORES DIN 100A - FORNECIMENTO E INSTALAÇÃO	ASTU - ASSENTAMENTO DE TUBOS E PECAS	UN	1,0	498,92	498,92	0,12	97,99	36	C	
91872	SINAPI	ELETRODUTO RÍGIDO ROSCÁVEL, PVC, DN 32 MM (1"), PARA CIRCUITOS TERMINAIS, INSTALADO EM PAREDE - FORNECIMENTO E INSTALAÇÃO. AF_03/2023	INEL - INSTALAÇÃO ELÉTRICA/ELETRIFICAÇÃO E ILUMINAÇÃO EXTERNA	M	24,0	19,74	473,76	0,11	98,1	37	C	
										38	C	

 MINISTÉRIO DA EDUCAÇÃO UNIVERSIDADE FEDERAL DE CAMPINA GRANDE PREFEITURA UNIVERSITÁRIA COORDENAÇÃO DE PROJETOS		OBRA: REFORMA PARA IMPLANTAÇÃO DE UM ELEVADOR DE PASSAGEIROS NO BLOCO BG - UFGG - CAMPUS CAMPINA GRANDE	FAIXAS	% De ITENS	ITENS	% da Obra
			A	20%	18	94%
			B	30%	27	2%
			C	50%	42	4%
			TOTAL			87

Curva ABC de Serviços											
Código	Banco	Descrição	Tipo	Und	Quant.	Valor Unit	Total	Peso (%)	Peso Acumulado (%)	Ranking	Classificação
91871	SINAPI	ELETRODUTO RÍGIDO ROSCÁVEL, PVC, DN 25 MM (3/4"), PARA CIRCUITOS TERMINAIS, INSTALADO EM PAREDE - FORNECIMENTO E INSTALAÇÃO. AF_03/2023	INEL - INSTALAÇÃO ELÉTRICA/ELETRIFICAÇÃO E ILUMINAÇÃO EXTERNA	M	27,0	15,26	412,02	0,1	98,2		
CP-ELJ.006	Próprio	Abraçadeira metálica tipo "D" de 1"	ASTU - ASSENTAMENTO DE TUBOS E PECAS	UN	38,0	10,27	390,26	0,09	98,29	39	C
87879	SINAPI	CHAPISCO APLICADO EM ALVENARIAS E ESTRUTURAS DE CONCRETO INTERNAS, COM COLHER DE PEDREIRO. ARGAMASSA TRAÇO 1:3 COM PREPARO EM BETONEIRA 400L. AF_10/2022	REVE - REVESTIMENTO E TRATAMENTO DE SUPERFÍCIES	m²	79,61	4,71	374,96	0,09	98,38	40	C
88485	SINAPI	FUNDO SELADOR ACRÍLICO, APLICAÇÃO MANUAL EM PAREDE, UMA DEMÃO. AF_04/2023	PINT - PINTURAS	m²	82,67	4,52	373,66	0,09	98,47	41	C
87735	SINAPI	CONTRAPISO EM ARGAMASSA TRAÇO 1:4 (CIMENTO E AREIA), PREPARO MECÂNICO COM BETONEIRA 400 L, APLICADO EM ÁREAS MOLHADAS SOBRE LAJE, ADERIDO, ACABAMENTO NÃO REFORÇADO, ESPESSURA 2CM. AF_07/2021	PISO - PISOS	m²	7,65	48,31	369,57	0,09	98,55	42	C
CP-ELJ.004	Próprio	LUMINÁRIA ARANDELA DE SOBREPOR, LÂMPADA LED 18W TIPO TARTARUGA	ASTU - ASSENTAMENTO DE TUBOS E PECAS	UN	7,0	52,66	368,62	0,09	98,64	43	C
CP-C2.056	Próprio	REMOÇÃO E REPOSIÇÃO DE MEIO-FIO REJUNTADO COM ARGAMASSA 1:3 (C:A) SOBRE BASE DE CONCRETO SIMPLES, COM REAPROVEITAMENTO DO MEIO-FIO (SERVIÇO PAGO APÓS A REPOSIÇÃO DO MEIO-FIO)	SEDI - SERVIÇOS DIVERSOS	M	16,0	22,74	363,84	0,09	98,73	44	C
97645	SINAPI	REMOÇÃO DE JANELAS, DE FORMA MANUAL, SEM REAPROVEITAMENTO. AF_12/2017	SERP - SERVIÇOS PRELIMINARES	m²	8,66	37,38	323,71	0,08	98,8	45	C
CP-C2.001	Próprio	REGISTRO DE OBRA NO CREA-PB	SERT - SERVIÇOS TÉCNICOS	UN	1,0	312,84	312,84	0,07	98,88	46	C
CP-ELJ.005	Próprio	Abraçadeira metálica tipo "D" de 3/4"	ASTU - ASSENTAMENTO DE TUBOS E PECAS	UN	31,0	9,95	308,45	0,07	98,95	47	C
93184	SINAPI	VERGA PRÉ-MOLDADA PARA PORTAS COM ATÉ 1,5 M DE VÃO. AF_03/2016	FUES - FUNDAÇÕES E ESTRUTURAS	M	7,2	40,39	290,80	0,07	99,02	48	C
CP-ELJ.003	Próprio	CAIXA DE PASSAGEM ELÉTRICA 15X15X10CM (SOBREPOR), FORNECIMENTO E INSTALAÇÃO.	ASTU - ASSENTAMENTO DE TUBOS E PECAS	UN	3,0	94,87	284,61	0,07	99,08	49	C
93382	SINAPI	REATERRO MANUAL DE VALAS COM COMPACTAÇÃO MECANIZADA. AF_04/2016	MOVT - MOVIMENTO DE TERRA	m³	8,63	32,94	284,27	0,07	99,15	50	C
91864	SINAPI	ELETRODUTO RÍGIDO ROSCÁVEL, PVC, DN 32 MM (1"), PARA CIRCUITOS TERMINAIS, INSTALADO EM FORRO - FORNECIMENTO E INSTALAÇÃO. AF_03/2023	INEL - INSTALAÇÃO ELÉTRICA/ELETRIFICAÇÃO E ILUMINAÇÃO EXTERNA	M	14,0	16,73	234,22	0,06	99,21	51	C
97637	SINAPI	REMOÇÃO DE TAPUME/ CHAPAS METÁLICAS E DE MADEIRA, DE FORMA MANUAL, SEM REAPROVEITAMENTO. AF_12/2017	SERP - SERVIÇOS PRELIMINARES	m²	83,96	2,64	221,65	0,05	99,26	52	C
CP-C2.002	Próprio	PLACA DE IDENTIFICAÇÃO DE LICENÇA AMBIENTAL DA OBRA (PADRÃO SUDEMA) EM CHAPA AÇO GALVANIZADO, INCLUSIVE ESTRUTURA DE MADEIRA - FORNECIMENTO E INSTALAÇÃO	CANT - CANTEIRO DE OBRAS	m²	0,48	435,76	209,16	0,05	99,31	53	C
90439	SINAPI	FURO EM CONCRETO PARA DIÂMETROS MENORES OU IGUAIS A 40 MM. AF_05/2015	INHI - INSTALAÇÕES HIDROS SANITÁRIAS	UN	3,0	63,39	190,17	0,04	99,35	54	C
CP-ELJ.002	Próprio	DISJUNTOR BIPOLAR TIPO DR, CORRENTE NOMINAL DE 25A - FORNECIMENTO E INSTALAÇÃO	ASTU - ASSENTAMENTO DE TUBOS E PECAS	UN	1,0	183,98	183,98	0,04	99,4	55	C
CP-C2.257	Próprio	PINTURA COM TINTA ALQUÍDICA DE ACABAMENTO (ESMALTE SINTÉTICO BRILHANTE), COR AMARELA, APLICADA A ROLO OU PINCEL SOBRE O PISO DO FOSSO DO ELEVADOR	PINT - PINTURAS	m²	3,5	51,09	178,81	0,04	99,44	56	C
										57	C

 MINISTÉRIO DA EDUCAÇÃO UNIVERSIDADE FEDERAL DE CAMPINA GRANDE PREFEITURA UNIVERSITÁRIA COORDENAÇÃO DE PROJETOS		OBRA: REFORMA PARA IMPLANTAÇÃO DE UM ELEVADOR DE PASSAGEIROS NO BLOCO BG - UFCC - CAMPUS CAMPINA GRANDE	FAIXAS	% De ITENS	ITENS	% da Obra
			A	20%	18	94%
			B	30%	27	2%
			C	50%	42	4%
			TOTAL			87

Curva ABC de Serviços												
Código	Banco	Descrição	Tipo	Und	Quant.	Valor Unit	Total	Peso (%)	Peso Acumulado (%)	Ranking	Classificação	
104233	SINAPI	EMBOÇO OU MASSA ÚNICA EM ARGAMASSA TRAÇO 1:2:8, PREPARO MECÂNICA COM BETONEIRA 400 L, APLICADA MANUALMENTE EM PANOS DE FACHADA SEM PRESENÇA DE VÃOS, ESPESSURA DE 25 MM, ACESSO POR ANDAIME. AF_08/2022	REVE - REVESTIMENTO E TRATAMENTO DE SUPERFÍCIES	m²	4,13	39,93	164,91	0,04	99,48			
97635	SINAPI	DEMOLIÇÃO DE PAVIMENTO INTERTRAVADO, DE FORMA MANUAL, COM REAPROVEITAMENTO. AF_12/2017	SERP - SERVIÇOS PRELIMINARES	m²	8,0	16,57	132,56	0,03	99,51	58	C	
CP-C2.118	Próprio	DISPOSIÇÃO FINAL DE RESÍDUOS DA CONSTRUÇÃO CIVIL EM ÁREA LICENCIADA, COM COMPROVANTE DE DESTINAÇÃO E TIQUETE DE PESAGEM	SEES - SERVIÇOS ESPECIAIS	T	3,06	43,00	131,58	0,03	99,54	59	C	
88495	SINAPI	EMASSAMENTO COM MASSA LÁTEX, APLICAÇÃO EM PAREDE, UMA DEMÃO, LIXAMENTO MANUAL. AF_04/2023	PINT - PINTURAS	m²	9,95	11,87	118,10	0,03	99,57	60	C	
87894	SINAPI	CHAPISCO APLICADO EM ALVENARIA (SEM PRESENÇA DE VÃOS) E ESTRUTURAS DE CONCRETO DE FACHADA, COM COLHER DE PEDREIRO. ARGAMASSA TRAÇO 1:3 COM PREPARO EM BETONEIRA 400L. AF_10/2022	REVE - REVESTIMENTO E TRATAMENTO DE SUPERFÍCIES	m²	16,03	7,22	115,73	0,03	99,59	61	C	
91885	SINAPI	LUVA PARA ELETRODUTO, PVC, ROSCÁVEL, DN 32 MM (1"), PARA CIRCUITOS TERMINAIS, INSTALADA EM PAREDE - FORNECIMENTO E INSTALAÇÃO. AF_03/2023	INEL - INSTALAÇÃO ELÉTRICA/ELETRIFICAÇÃO E ILUMINAÇÃO EXTERNA	UN	9,0	12,43	111,87	0,03	99,62	62	C	
98563	SINAPI	PROTEÇÃO MECÂNICA DE SUPERFÍCIE HORIZONTAL COM ARGAMASSA DE CIMENTO E AREIA, TRAÇO 1:3, E=2CM. AF_06/2018	IMPE - IMPERMEABILIZAÇÕES E PROTEÇÕES DIVERSAS	m²	2,8	39,86	111,60	0,03	99,65	63	C	
91884	SINAPI	LUVA PARA ELETRODUTO, PVC, ROSCÁVEL, DN 25 MM (3/4"), PARA CIRCUITOS TERMINAIS, INSTALADA EM PAREDE - FORNECIMENTO E INSTALAÇÃO. AF_03/2023	INEL - INSTALAÇÃO ELÉTRICA/ELETRIFICAÇÃO E ILUMINAÇÃO EXTERNA	UN	10,0	10,99	109,90	0,03	99,67	64	C	
89811	SINAPI	CURVA CURTA 90 GRAUS, PVC, SERIE NORMAL, ESGOTO PREDIAL, DN 100 MM, JUNTA ELÁSTICA, FORNECIDO E INSTALADO EM PRUMADA DE ESGOTO SANITÁRIO OU VENTILAÇÃO. AF_08/2022	INHI - INSTALAÇÕES HIDROS SANITÁRIAS	UN	2,0	52,22	104,44	0,02	99,7	65	C	
CP-C2.258	Próprio	PLACA FOTOLUMINESCENTE NAO UTILIZE ELEVADOR EM CASO DE INCENDIO 12x24cm - FORNECIMENTO E INSTALAÇÃO	SEDI - SERVIÇOS DIVERSOS	UN	3,0	31,34	94,02	0,02	99,72	66	C	
93671	SINAPI	DISJUNTOR TRIPOLAR TIPO DIN, CORRENTE NOMINAL DE 32A - FORNECIMENTO E INSTALAÇÃO. AF_10/2020	INEL - INSTALAÇÃO ELÉTRICA/ELETRIFICAÇÃO E ILUMINAÇÃO EXTERNA	UN	1,0	92,70	92,70	0,02	99,74	67	C	
95878	SINAPI	TRANSPORTE COM CAMINHÃO BASCULANTE DE 10 M³, EM VIA URBANA PAVIMENTADA, DMT ATÉ 30 KM (UNIDADE: TXKM). AF_07/2020	TRAN - TRANSPORTES, CARGAS E DESCARGAS	TXKM	51,71	1,75	90,49	0,02	99,76	68	C	
95240	SINAPI	LASTRO DE CONCRETO MAGRO, APLICADO EM PISOS, LAJES SOBRE SOLO OU RADIERS, ESPESSURA DE 3 CM. AF_07/2016	FUES - FUNDAÇÕES E ESTRUTURAS	m²	4,19	21,33	89,37	0,02	99,78	69	C	
97622	SINAPI	DEMOLIÇÃO DE ALVENARIA DE BLOCO FURADO, DE FORMA MANUAL, SEM REAPROVEITAMENTO. AF_12/2017	SERP - SERVIÇOS PRELIMINARES	m³	1,51	58,56	88,42	0,02	99,81	70	C	
93670	SINAPI	DISJUNTOR TRIPOLAR TIPO DIN, CORRENTE NOMINAL DE 25A - FORNECIMENTO E INSTALAÇÃO. AF_10/2020	INEL - INSTALAÇÃO ELÉTRICA/ELETRIFICAÇÃO E ILUMINAÇÃO EXTERNA	UN	1,0	87,87	87,87	0,02	99,83	71	C	
91914	SINAPI	CURVA 90 GRAUS PARA ELETRODUTO, PVC, ROSCÁVEL, DN 25 MM (3/4"), PARA CIRCUITOS TERMINAIS, INSTALADA EM PAREDE - FORNECIMENTO E INSTALAÇÃO. AF_03/2023	INEL - INSTALAÇÃO ELÉTRICA/ELETRIFICAÇÃO E ILUMINAÇÃO EXTERNA	UN	5,0	17,08	85,40	0,02	99,85	72	C	
91955	SINAPI	INTERRUPTOR PARALELO (1 MÓDULO), 10A/250V, INCLUINDO SUPORTE E PLACA - FORNECIMENTO E INSTALAÇÃO. AF_03/2023	INEL - INSTALAÇÃO ELÉTRICA/ELETRIFICAÇÃO E ILUMINAÇÃO EXTERNA	UN	2,0	38,19	76,38	0,02	99,86	73	C	
										74	C	

 MINISTÉRIO DA EDUCAÇÃO UNIVERSIDADE FEDERAL DE CAMPINA GRANDE PREFEITURA UNIVERSITÁRIA COORDENAÇÃO DE PROJETOS		OBRA: REFORMA PARA IMPLANTAÇÃO DE UM ELEVADOR DE PASSAGEIROS NO BLOCO BG - UFGG - CAMPUS CAMPINA GRANDE	FAIXAS	% De ITENS	ITENS	% da Obra
			A	20%	18	94%
			B	30%	27	2%
			C	50%	42	4%
			TOTAL			87

Curva ABC de Serviços											
Código	Banco	Descrição	Tipo	Und	Quant.	Valor Unit	Total	Peso (%)	Peso Acumulado (%)	Ranking	Classificação
97641	SINAPI	REMOÇÃO DE FORRO DE GESSO, DE FORMA MANUAL, SEM REAPROVEITAMENTO. AF_12/2017	SERP - SERVIÇOS PRELIMINARES	m²	14,44	5,14	74,22	0,02	99,88	75	C
89810	SINAPI	JOELHO 45 GRAUS, PVC, SERIE NORMAL, ESGOTO PREDIAL, DN 100 MM, JUNTA ELÁSTICA, FORNECIDO E INSTALADO EM PRUMADA DE ESGOTO SANITÁRIO OU VENTILAÇÃO. AF_08/2022	INHI - INSTALAÇÕES HIDROS SANITÁRIAS	UN	2,0	34,11	68,22	0,02	99,9	76	C
CP-C1.179	Próprio	CARGA MANUAL DE ENTULHO EM CAMINHAO BASCULANTE 6 M3	MOVT - MOVIMENTO DE TERRA	m³	2,04	32,75	66,81	0,02	99,91	77	C
91917	SINAPI	CURVA 90 GRAUS PARA ELETRODUTO, PVC, ROSCÁVEL, DN 32 MM (1"), PARA CIRCUITOS TERMINAIS, INSTALADA EM PAREDE - FORNECIMENTO E INSTALAÇÃO. AF_03/2023	INEL - INSTALAÇÃO ELÉTRICA/ELETRIFICAÇÃO E ILUMINAÇÃO EXTERNA	UN	3,0	19,70	59,10	0,01	99,93	78	C
CP-C2.140	Próprio	RALO HEMISFÉRICO EM Fº Fº, TIPO ABACAXI Ø 100MM	ASTU - ASSENTAMENTO DE TUBOS E PECAS	UN	1,0	55,00	55,00	0,01	99,94	79	C
91863	SINAPI	ELETRODUTO RÍGIDO ROSCÁVEL, PVC, DN 25 MM (3/4"), PARA CIRCUITOS TERMINAIS, INSTALADO EM FORRO - FORNECIMENTO E INSTALAÇÃO. AF_03/2023	INEL - INSTALAÇÃO ELÉTRICA/ELETRIFICAÇÃO E ILUMINAÇÃO EXTERNA	M	4,0	12,25	49,00	0,01	99,95	80	C
91876	SINAPI	LUVA PARA ELETRODUTO, PVC, ROSCÁVEL, DN 32 MM (1"), PARA CIRCUITOS TERMINAIS, INSTALADA EM FORRO - FORNECIMENTO E INSTALAÇÃO. AF_03/2023	INEL - INSTALAÇÃO ELÉTRICA/ELETRIFICAÇÃO E ILUMINAÇÃO EXTERNA	UN	5,0	9,36	46,80	0,01	99,96	81	C
91890	SINAPI	CURVA 90 GRAUS PARA ELETRODUTO, PVC, ROSCÁVEL, DN 25 MM (3/4"), PARA CIRCUITOS TERMINAIS, INSTALADA EM FORRO - FORNECIMENTO E INSTALAÇÃO. AF_03/2023	INEL - INSTALAÇÃO ELÉTRICA/ELETRIFICAÇÃO E ILUMINAÇÃO EXTERNA	UN	3,0	12,46	37,38	0,01	99,97	82	C
91893	SINAPI	CURVA 90 GRAUS PARA ELETRODUTO, PVC, ROSCÁVEL, DN 32 MM (1"), PARA CIRCUITOS TERMINAIS, INSTALADA EM FORRO - FORNECIMENTO E INSTALAÇÃO. AF_03/2023	INEL - INSTALAÇÃO ELÉTRICA/ELETRIFICAÇÃO E ILUMINAÇÃO EXTERNA	UN	2,0	15,13	30,26	0,01	99,98	83	C
CP-C1.011	Próprio	PLACA DE SINALIZACAO DE SEGURANCA CONTRA INCENDIO, FOTOLUMINESCENTE, QUADRADA, *20 X 20* CM, EM PVC *2* MM ANTI-CHAMAS (SIMBOLOS, CORES E PICTOGRAMAS CONFORME NBR 13434) - FORNECIMENTO E INSTALAÇÃO	INES - INSTALAÇÕES ESPECIAIS	Un	1,0	29,35	29,35	0,01	99,99	84	C
93653	SINAPI	DISJUNTOR MONOPOLAR TIPO DIN, CORRENTE NOMINAL DE 10A - FORNECIMENTO E INSTALAÇÃO. AF_10/2020	INEL - INSTALAÇÃO ELÉTRICA/ELETRIFICAÇÃO E ILUMINAÇÃO EXTERNA	UN	2,0	13,41	26,82	0,01	99,99	85	C
97087	SINAPI	CAMADA SEPARADORA PARA EXECUÇÃO DE RADIER, PISO DE CONCRETO OU LAJE SOBRE SOLO, EM LONA PLÁSTICA. AF_09/2021	FUES - FUNDAÇÕES E ESTRUTURAS	m²	4,3	3,82	16,42	0	100	86	C
91875	SINAPI	LUVA PARA ELETRODUTO, PVC, ROSCÁVEL, DN 25 MM (3/4"), PARA CIRCUITOS TERMINAIS, INSTALADA EM FORRO - FORNECIMENTO E INSTALAÇÃO. AF_03/2023	INEL - INSTALAÇÃO ELÉTRICA/ELETRIFICAÇÃO E ILUMINAÇÃO EXTERNA	UN	2,0	7,87	15,74	0	100	87	C

Rodrigo dos Santos Eleutério
 Engenheiro Civil CPROJ/PU
 Mat. SIAPE: 3210253